

2020年度 第3四半期報告書

(2020年10月1日から2020年12月31日まで)

JASRAC[®]

一般社団法人日本音楽著作権協会

目次

第1 概要	1
第2 主な分野の徴収実績	3
第3 主な分野の分配実績	5
第4 収支予算執行状況	7

【第3四半期】

信託会計収入状況一覧表	7
信託会計支出状況一覧表	8
一般会計収入状況一覧表	9
一般会計支出状況一覧表	10
一般会計受取入金及び設備等支出状況一覧表	12
一般会計震災復興支援基金収入状況一覧表	12

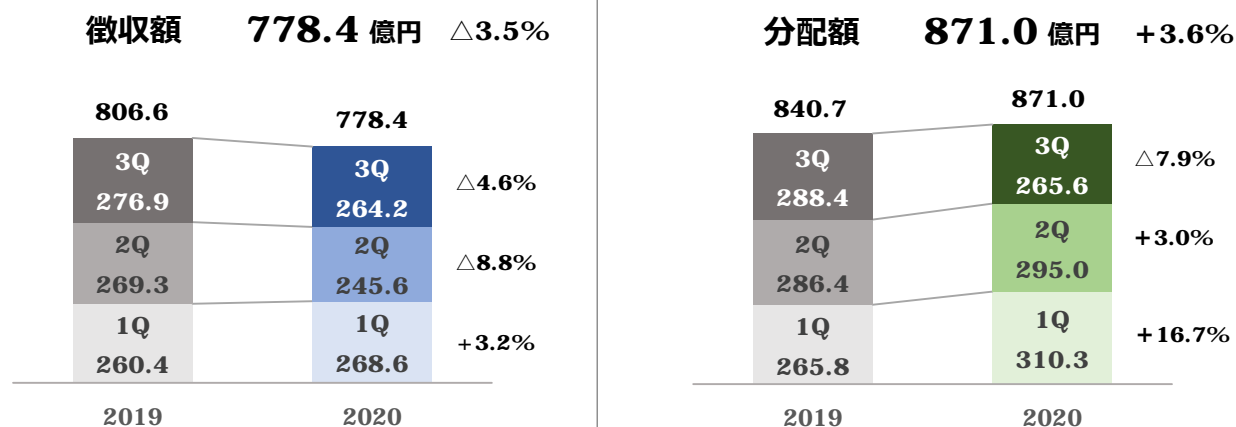
【4月-12月累計】

信託会計収入状況一覧表	13
信託会計支出状況一覧表	14
一般会計収入状況一覧表	15
一般会計支出状況一覧表	16

一般会計受取入金及び設備等支出状況一覧表……………	18
一般会計震災復興支援基金収入状況一覧表……………	18
第5 法的措置実施件数……………	19

第1 概要

1 徴収額及び分配額



※ 1Q：第1四半期 2Q：第2四半期 3Q：第3四半期

※ 「%」の増減は2019年度同期比を示したものである。

■ 徴収額

第3四半期は、2019年度同期比12億7千万円の減となった。

新型コロナウイルス感染症収束の見通しが立たない中、「Go Toキャンペーン」の実施やイベント開催自粛要請の一部緩和など経済活動の回復に向けて進められた取組の効果も限定的であり、インタラクティブ配信及びビデオグラムを除くほぼ全ての分野において2019年度同期の実績額を下回った。

第3四半期までの累計では28億2千万円の減となり、2020年度通期でも減少が見込まれる。

主な分野の徴収実績は、3・4ページ記載のとおりである。

■ 分配額

第3四半期は、2019年度同期比22億8千万円の減となった。

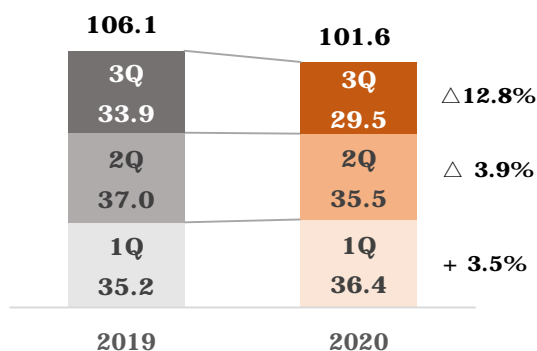
新型コロナウイルス感染症の影響により減少した2020年度上半期の徴収額を反映し、インタラクティブ配信を除くほぼ全ての分野において減となった。

2021年3月期も前年同期割れが見込まれるものの、過去最高の実績を記録した上半期の好調を背景に、第3四半期までの累計では30億3千万円の増となっており、通期でも過去最高の分配額となる見込みである。

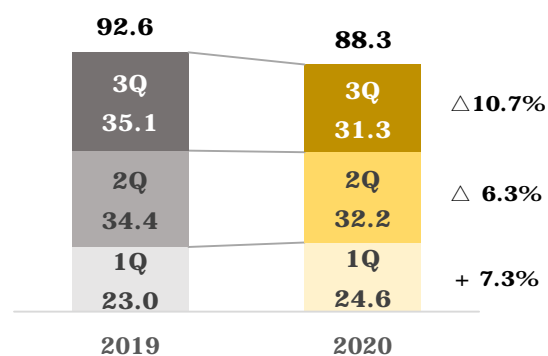
主な分野の分配実績は、5・6ページ記載のとおりである。

2 経常収益及び経常費用

経常収益 101.6 億円 △4.3%



経常費用 88.3 億円 △4.6%



※ 1Q：第1四半期 2Q：第2四半期 3Q：第3四半期

※ 「%」の増減は2019年度同期比を示したものである。

■ 経常収益

第3四半期は、2019年度同期比4億3千万円の減となった。

これは、管理手数料収入について、インタラクティブ配信が1億円の増であった一方で、新型コロナウイルス感染症の影響により、演奏等（2億5千万円減）をはじめとするほぼ全ての種目で2019年度同期を下回ったことによるものである。

第3四半期までの累計でも、2019年度同期比4億5千万円の減となった。

■ 経常費用

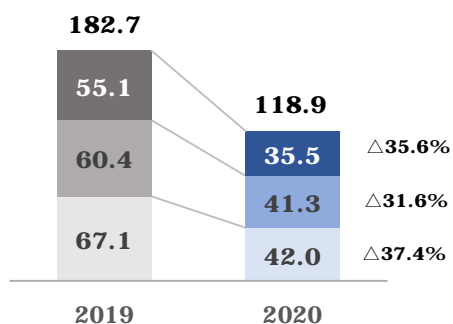
第3四半期は、2019年度同期比3億7千万円の減となった。

これは、新型コロナウイルス感染症の影響による海外出張の中止や社交場、カラオケ、イベント等に係る督促の停止に伴う支出減があったこと、2019年度同期には創立80周年記念式典・祝賀会や音楽文化振興のための演奏会開催費用の支出があったことなどによるもので、第3四半期までの累計でも2019年度同期比4億2千万円の減となった。

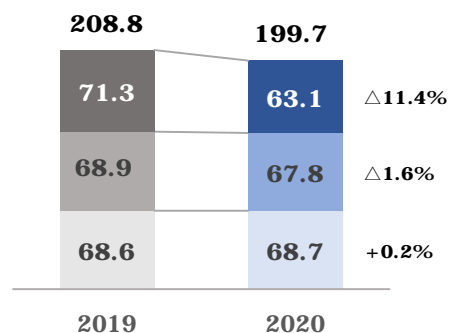
第2 主な分野の徴収実績

1 演奏

演奏等 **118.9 億円** $\Delta 34.9\%$



放送等 **199.7 億円** $\Delta 4.4\%$



※ グラフは、下から第1四半期、第2四半期、第3四半期を示したものである。

※ 「%」の増減は2019年度同期比を示したものである。

第3四半期

種目	実績額 (億円)	2019年度同期比
上演・演奏会等	5.0	26.5%
社交場	3.8	76.7%
カラオケ	23.7	86.5%
BGM	0.8	74.7%
ビデオ上映	0.5	80.2%
遊技機	1.5	78.5%

第3四半期までの累計

種目	実績額 (億円)	2019年度同期比
上演・演奏会等	18.1	31.1%
社交場	13.4	76.0%
カラオケ	75.9	81.3%
BGM	4.6	93.8%
ビデオ上映	1.8	68.9%
遊技機	4.8	86.1%

第3四半期

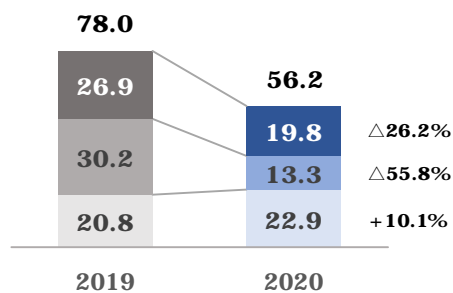
種目	実績額 (億円)	2019年度同期比
番組放送	52.2	90.1%
CM放送	10.8	81.9%

第3四半期までの累計

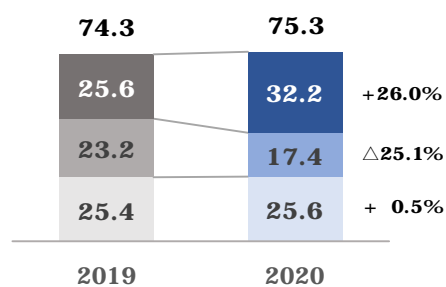
種目	実績額 (億円)	2019年度同期比
番組放送	167.9	98.4%
CM放送	31.7	83.1%

2 録音・特定目的複製

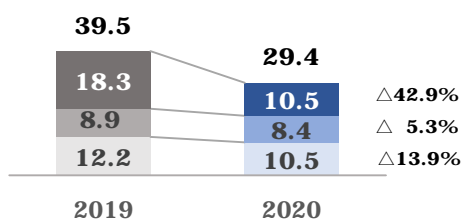
オーディオディスク **56.2** 億円 $\Delta 28.0\%$



ビデオグラム **75.3** 億円 $+1.3\%$

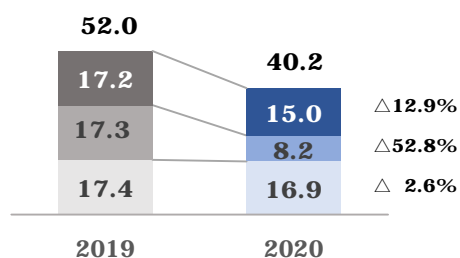


特定目的複製 **29.4** 億円 $\Delta 25.4\%$

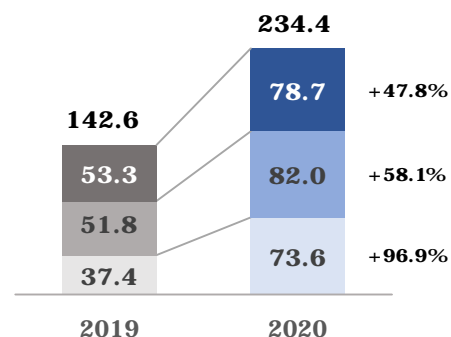


3 複合

通信カラオケ **40.2** 億円 $\Delta 22.8\%$



インタラクティブ配信 **234.4** 億円 $+64.4\%$



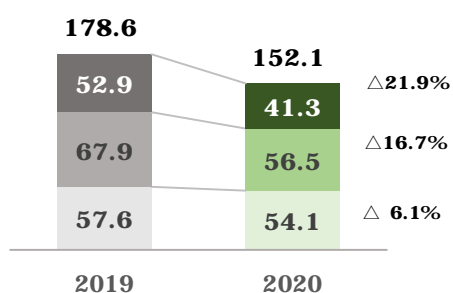
※ 各グラフは下から第1四半期、第2四半期、第3四半期を示したものである。

※ 各グラフ中の「%」の増減は2019年度同期比を示したものである。

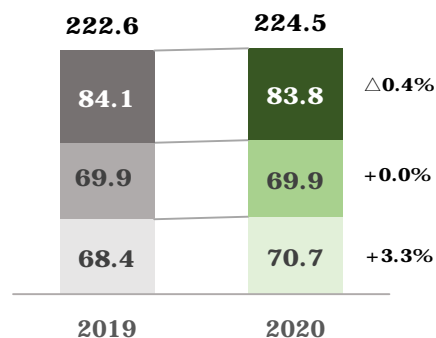
第3 主な分野の分配実績

1 演奏

演奏等 **152.1 億円** $\Delta 14.8\%$



放送等 **224.5 億円** $+0.9\%$



※ グラフは、下から第1四半期、第2四半期、第3四半期を示したものである。

※ 「%」の増減は2019年度同期比を示したものである。

第3四半期

種目	実績額 (億円)	2019年度同期比
上演・演奏会等	6.3	41.2%
社交場	3.4	80.4%
カラオケ	30.7	98.3%
遊技機	0.7	41.3%

※12月分配対象種目のみ記載

第3四半期までの累計

種目	実績額 (億円)	2019年度同期比
上演・演奏会等	46.3	85.7%
社交場	14.3	85.0%
カラオケ	83.4	86.0%
ビデオ上映	1.7	92.9%
遊技機	6.1	71.8%

第3四半期

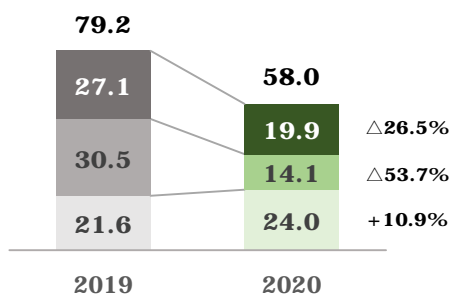
種目	実績額 (億円)	2019年度同期比
番組放送	73.8	102.6%
CM放送	9.9	81.5%

第3四半期までの累計

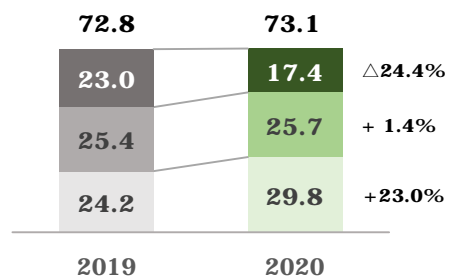
種目	実績額 (億円)	2019年度同期比
番組放送	190.5	102.3%
CM放送	33.9	93.2%

2 録音・特定目的複製

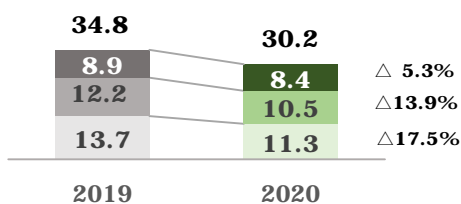
オーディオディスク **58.0** 億円 $\Delta 26.8\%$



ビデオグラム **73.1** 億円 $+0.4\%$

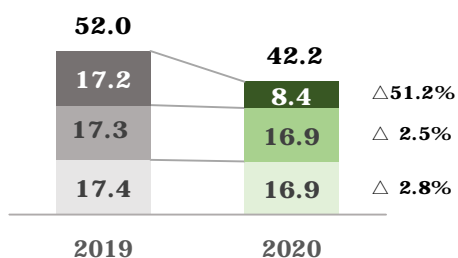


特定目的複製 **30.2** 億円 $\Delta 13.1\%$

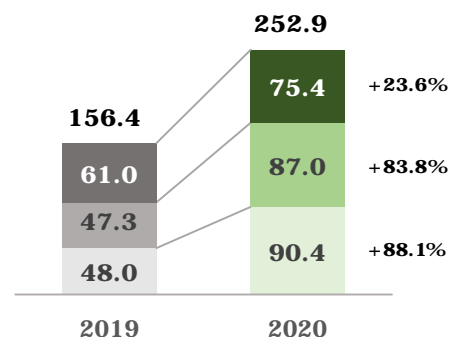


3 複合

通信カラオケ **42.2** 億円 $\Delta 18.8\%$



インタラクティブ配信 **252.9** 億円 $+61.7\%$



※ 各グラフは下から第1四半期、第2四半期、第3四半期を示したものである。

※ 各グラフ中の「%」の増減は2019年度同期比を示したものである。

第4 収支予算執行状況

信託会計収入状況一覧表（第3四半期）

使用料等収入（徴収）

（単位：千円）

科 目		年 間 予 算 額	第3四半期実績額	差 額	年間予算額比 (%)	前年度同期比 (%)
演奏	演 奏 等	24,252,443	3,553,958	20,698,484	14.7	64.4
	放 送 等	31,076,336	6,314,159	24,762,176	20.3	88.6
	有 線 放 送 等	4,641,168	1,226	4,639,941	0.0	66.6
	映 画 上 映	261,726	70,818	190,907	27.1	116.0
	外 国 入 金 演 奏	527,024	210,262	316,761	39.9	157.9
	小 計	60,758,697	10,150,425	50,608,271	16.7	79.0
録音	オーディオディスク	8,936,631	1,985,761	6,950,869	22.2	73.8
	オーディオテープ	148,290	58,262	90,027	39.3	144.3
	オ ル ゴ ー ル	9,253	1,591	7,661	17.2	52.7
	映 画 録 音	50,600	14,635	35,964	28.9	94.9
	ビ デ オ グ ラ ム	8,974,238	3,224,790	5,749,447	35.9	126.0
	外 国 入 金 録 音	74,017	58,815	15,201	79.5	166.5
小 計	18,193,029	5,343,858	12,849,170	29.4	100.0	
出版	出 版 等	977,710	169,280	808,429	17.3	86.5
	教 科 用 図 書 補 償 金	22,374	-0	22,374	-0.0	146.8
	小 計	1,000,084	169,280	830,803	16.9	86.5
特定 目的 複製	広 告 目 的 複 製	1,349,337	315,365	1,033,971	23.4	61.8
	ゲ ー ム 目 的 複 製	2,536,430	735,175	1,801,254	29.0	55.3
	小 計	3,885,767	1,050,540	2,835,226	27.0	57.1
貸与	貸 レ コ ー ド	776,366	163,818	612,547	21.1	69.8
	貸 ビ デ オ	401,274	159,536	241,737	39.8	92.6
	小 計	1,177,640	323,354	854,285	27.5	79.5
複合	通 信 カ ラ オ ケ	6,973,824	1,505,624	5,468,199	21.6	87.1
	イ ン タ ラ ク テ ィ ブ 配 信	23,187,930	7,876,629	15,311,300	34.0	147.8
	小 計	30,161,754	9,382,253	20,779,500	31.1	132.9
使用料収入合計		115,176,971	26,419,713	88,757,257	22.9	95.4
私 的 録 音 補 償 金		2,504	2,424	79	96.8	59.4
補償金収入合計		2,504	2,424	79	96.8	59.4
合 計		115,179,475	26,422,137	88,757,337	22.9	95.4

諸預り金取崩収入

科 目	年 間 予 算 額	第3四半期実績額	差 額	年間予算額比 (%)	前年度同期比 (%)
諸 預 り 金 取 崩	103,602	-	103,602	0.0	-
合 計	103,602	-	103,602	0.0	-
総 合 計	115,283,077	26,422,137	88,860,939	22.9	95.4

信託会計支出状況一覧表（第3四半期）

使用料等支出（分配）

（単位：千円）

科 目		年 間 予 算 額	第3四半期実績額	差 額	年間予算額比 (%)	前年度同期比 (%)
演奏	演 奏 等	23,890,705	4,139,903	19,750,801	17.3	78.1
	放 送 等	31,235,425	8,381,532	22,853,892	26.8	99.6
	有 線 放 送 等	4,752,744	441,743	4,311,000	9.3	114.8
	映 画 上 映	233,021	26,468	206,552	11.4	37.0
	外 国 入 金 演 奏	438,690	86,303	352,386	19.7	80.3
	小 計	60,550,585	13,075,951	47,474,633	21.6	91.6
録音	オーディオディスク	8,957,232	1,992,192	6,965,039	22.2	73.5
	オーディオテープ	148,575	31,702	116,872	21.3	80.4
	オ ル ゴ ー ル	9,095	1,384	7,710	15.2	38.9
	映 画 録 音	47,246	11,720	35,525	24.8	73.3
	ビ デ オ グ ラ ム	9,537,231	1,744,728	7,792,502	18.3	75.6
	外 国 入 金 録 音	49,944	23,853	26,090	47.8	39.0
小 計	18,749,323	3,805,582	14,943,740	20.3	74.0	
出版	出 版 等	917,424	132,158	785,265	14.4	62.7
	教 科 用 図 書 補 償 金	22,040	5	22,034	0.0	203.7
	小 計	939,464	132,163	807,300	14.1	62.7
特定 目的 複製	広 告 目 的 複 製	1,306,578	295,837	1,010,740	22.6	97.2
	ゲ ー ム 目 的 複 製	2,113,959	548,412	1,565,546	25.9	93.3
	小 計	3,420,537	844,250	2,576,286	24.7	94.7
貸与	貸 レ コ ー ド	802,624	144,920	657,703	18.1	59.7
	貸 ビ デ オ	368,241	170,259	197,981	46.2	69.4
	小 計	1,170,865	315,180	855,684	26.9	64.5
複合	通 信 カ ラ オ ケ	6,945,289	843,342	6,101,946	12.1	48.8
	イ ン タ ラ ク テ ィ ブ 配 信	24,254,164	7,543,314	16,710,849	31.1	123.6
	小 計	31,199,453	8,386,656	22,812,796	26.9	107.1
使用料支出合計		116,030,227	26,559,784	89,470,442	22.9	92.1
私 的 録 音 補 償 金		2,504	550	1,953	22.0	409.0
補償金支出合計		2,504	550	1,953	22.0	409.0
合 計		116,032,731	26,560,335	89,472,395	22.9	92.1

諸預り金振替支出

科 目	年 間 予 算 額	第3四半期実績額	差 額	年間予算額比 (%)	前年度同期比 (%)
一 般 会 計 振 替	96,926	-	96,926	0.0	-
信 託 会 計 振 替	6,676	-	6,676	0.0	-
合 計	103,602	-	103,602	0.0	-
総 合 計	116,136,333	26,560,335	89,575,997	22.9	92.1

注 使用料等支出（分配）の実績額には、「収支差額金分配規程」に基づいて分配された前期繰越収支差額金第2回分として、演奏等に158,572千円及び放送等に261,042千円合計419,614千円が含まれている。さらに、「著作物使用料分配規程71条に基づく実施細則」に基づいて分配された分配補償準備基金第3回分として、放送等に17,608千円が含まれている。

一般会計収入状況一覧表（第3四半期）

経常収益

(単位：千円)

科 目		年 間 予 算 額	第3四半期実績額	差 額	年間予算額比 (%)	前年度同期比 (%)
手数料収入						
演奏	演 奏 等	5,612,933	975,302	4,637,630	17.4	79.0
	放 送 等	2,655,005	712,380	1,942,624	26.8	94.0
	有 線 放 送 等	451,507	38,000	413,506	8.4	109.5
	映 画 上 映	58,253	6,617	51,635	11.4	37.0
	外 国 入 金 演 奏	21,933	4,309	17,623	19.6	80.3
	小 計	8,799,631	1,736,608	7,063,022	19.7	84.7
録音	オーディオディスク	537,431	122,008	415,422	22.7	74.0
	オーディオテープ	8,914	1,906	7,007	21.4	80.2
	オ ル ゴ ー ル	544	83	460	15.3	39.0
	映 画 録 音	11,811	2,930	8,880	24.8	73.3
	ビ デ オ グ ラ ム	953,719	174,450	779,268	18.3	75.6
	外 国 入 金 録 音	2,495	1,191	1,303	47.8	39.0
小 計	1,514,914	302,570	1,212,343	20.0	74.7	
出版	出 版 等	229,354	33,038	196,315	14.4	62.7
	教 科 用 図 書 補 償 金	4,408	1	4,406	0.0	203.7
	小 計	233,762	33,040	200,721	14.1	62.7
特定 目的 複製	広 告 目 的 複 製	62,322	15,141	47,180	24.3	88.1
	ゲ ー ム 目 的 複 製	160,871	41,244	119,626	25.6	96.3
	小 計	223,193	56,386	166,806	25.3	93.9
貸与	貸 レ コ ー ド	80,262	14,489	65,772	18.1	59.6
	貸 ビ デ オ	36,823	17,025	19,797	46.2	69.4
	小 計	117,085	31,514	85,570	26.9	64.5
複合	通 信 カ ラ オ ケ	625,075	75,856	549,218	12.1	48.8
	イ ン タ ラ ク テ ィ ブ 配 信	2,304,143	716,553	1,587,589	31.1	117.4
	小 計	2,929,218	792,410	2,136,807	27.1	103.5
私 的 録 音 補 償 金		250	55	194	22.0	410.1
信 託 契 約 申 込 金		17,985	-	17,985	0.0	0.0
手数料収入合計		13,836,038	2,952,586	10,883,451	21.3	87.2
会費収入						
受 取 会 費		53,575	24	53,551	0.0	7.3
会費収入合計		53,575	24	53,551	0.0	7.3
震災復興支援基金振替収入						
震災復興支援基金振替収入		17,000	-	17,000	0.0	-
震災復興支援基金振替収入合計		17,000	-	17,000	0.0	-
雑収益	受 取 利 息	13,576	2,590	10,985	19.1	71.7
	雑 収 益	2,164	858	1,305	39.7	106.9
	退職給付引当資産運用益	81,530	-	81,530	0.0	-
	諸預り金取崩収入（信託）	96,926	-	96,926	0.0	-
	諸預り金取崩収入（一般）	19	-	19	0.0	-
雑収益合計		194,215	3,448	190,766	1.8	78.1
総 合 計		14,100,828	2,956,059	11,144,768	21.0	87.2

一般会計支出状況一覧表（第3四半期）

経常費用

(単位：千円)

科 目	年 間 予 算 額	第3四半期実績額	差 額	年間予算額比 (%)	前年度同期比 (%)
事 業 費	10,105,401	2,333,476	7,771,924	23.1	89.1
給 与	3,518,554	1,271,947	2,246,606	36.1	93.2
臨 時 雇 用 費	442,572	91,444	351,127	20.7	91.9
退 職 給 付 費 用	619,393	—	619,393	0.0	—
賞 与 引 当 金 繰 入	373,881	—	373,881	0.0	—
法 定 福 利 費	645,865	95,275	550,589	14.8	111.3
職 員 管 理 費	94,012	-650	94,662	-0.7	-120.7
賃 借 料	771,605	188,040	583,564	24.4	99.7
事 務 所 管 理 費	49,791	10,851	38,939	21.8	87.1
消 耗 品 費	17,934	2,453	15,480	13.7	51.7
租 税 公 課	2,723	73	2,649	2.7	41.7
支 払 負 担 金	126,256	2,179	124,076	1.7	10.6
器 具 備 品 購 入 費	1,383	—	1,383	0.0	0.0
減 価 償 却 費	301,298	—	301,298	0.0	—
支 払 利 息	1,302	1,110	191	85.3	349.7
諸 費	24,747	3,450	21,296	13.9	29.8
雑 損 失	450	47	402	10.6	108.1
調 査 費	410,669	61,317	349,351	14.9	71.3
旅 費 交 通 費	54,269	1,491	52,777	2.7	10.6
業 務 折 衝 費	13,143	155	12,987	1.2	5.4
手 数 料	159,346	34,465	124,880	21.6	89.3
通 信 費	247,411	46,035	201,375	18.6	80.5
訴 訟 費	81,143	8,678	72,464	10.7	59.0
海 外 出 張 費	40,149	—	40,149	0.0	0.0
機 械 計 算 関 係 費	1,585,351	403,576	1,181,774	25.5	96.3
印 刷 関 係 費	52,655	8,035	44,619	15.3	95.4
資 料 費	372,196	88,864	283,331	23.9	97.0
広 報 費	10,593	883	9,709	8.3	48.4
会 議 費	2,464	9	2,454	0.4	0.3
会 員 関 係 費	23,289	5,074	18,214	21.8	233.1
会 報 費	42,457	8,574	33,882	20.2	86.1
震 災 復 興 支 援 事 業 費	17,000	—	17,000	0.0	—
諸 預 り 金 取 崩 振 替 支 出 (分 配)	1,500	90	1,409	6.1	44.7

科 目	年 間 予 算 額	第3四半期実績額	差 額	年間予算額比 (%)	前年度同期比 (%)
管 理 費	3,800,741	806,118	2,994,622	21.2	89.7
役 員 報 酬	232,262	72,220	160,041	31.1	97.2
給 与	724,079	295,279	428,799	40.8	101.2
臨 時 雇 用 費	32,969	8,744	24,224	26.5	111.6
役員退職金引当金繰入	38,695	—	38,695	0.0	—
退 職 給 付 費 用	127,856	—	127,856	0.0	—
賞 与 引 当 金 繰 入	77,285	—	77,285	0.0	—
法 定 福 利 費	191,430	25,235	166,194	13.2	115.8
厚 生 費	35,003	14,132	20,870	40.4	77.7
職 員 管 理 費	64,509	4,094	60,414	6.3	65.1
賃 借 料	178,592	44,014	134,577	24.6	101.6
事 務 所 管 理 費	78,296	14,945	63,350	19.1	58.3
消 耗 品 費	8,976	1,496	7,479	16.7	69.9
租 税 公 課	676,124	163,517	512,606	24.2	109.1
支 払 負 担 金	21,943	725	21,218	3.3	105.8
監 査 費	13,904	3,435	10,468	24.7	78.6
総 会 費	12,775	—	12,775	0.0	0.0
理 事 監 事 会 費	596	167	428	28.2	172.9
諸 委 員 会 費	12,319	195	12,124	1.6	5.8
器 具 備 品 購 入 費	372	264	107	71.1	211.8
減 価 償 却 費	29,320	—	29,320	0.0	—
支 払 利 息	1,262	820	441	65.0	614.8
諸 費	30,435	3,943	26,491	13.0	90.7
雜 損 失	80,000	—	80,000	0.0	—
調 査 費	92,841	18,417	74,423	19.8	93.8
旅 費 交 通 費	6,511	82	6,428	1.3	3.1
業 務 折 衝 費	8,546	800	7,745	9.4	27.6
手 数 料	954	211	742	22.2	96.5
通 信 費	30,210	2,972	27,237	9.8	55.7
機 械 計 算 関 係 費	821,078	118,238	702,839	14.4	97.7
印 刷 関 係 費	4,835	392	4,442	8.1	36.2
資 料 費	2,770	37	2,732	1.3	52.1
広 報 費	162,397	11,720	150,676	7.2	12.9
会 議 費	1,597	14	1,582	0.9	1.9
予 備 金	194,686	—	194,686	0.0	—
合 計	14,100,828	3,139,595	10,961,232	22.3	89.3

一般会計受取入会金及び設備等支出状況一覧表（第3四半期）

受取入会金

(単位：千円)

科 目	年 間 予 算 額	第3四半期実績額	差 額	年間予算額比 (%)	前年度同期比 (%)
受 取 入 会 金	3,100	825	△ 2,275	26.6	100.0
合 計	3,100	825	△ 2,275	26.6	100.0

設備等支出

(単位：千円)

科 目	年 間 予 算 額	第3四半期実績額	差 額	年間予算額比 (%)	前年度同期比 (%)
設 備 造 作	1,117	-	1,117	0.0	0.0
器 具 備 品	685	367	317	53.7	-
ソ フ ト ウ ェ ア	378,725	27,171	351,553	7.2	-
合 計	380,527	27,538	352,988	7.2	761.2

一般会計震災復興支援基金収入状況一覧表（第3四半期）

震災復興支援基金収入

(単位：千円)

科 目	年 間 予 算 額	第3四半期実績額	差 額	年間予算額比 (%)	前年度同期比 (%)
震 災 復 興 支 援 基 金 収 入	1,265	-	△ 1,265	0.0	0.0
合 計	1,265	-	△ 1,265	0.0	0.0

信託会計収入状況一覧表（4-12月累計）

使用料等収入（徴収）

(単位：千円)

科 目		年間予算額	4-12月実績額	差 額	年間予算額比 (%)	前年度同期比 (%)
演奏	演 奏 等	24,252,443	11,892,592	12,359,850	49.0	65.1
	放 送 等	31,076,336	19,974,407	11,101,928	64.3	95.6
	有 線 放 送 等	4,641,168	38,817	4,602,350	0.8	93.0
	映 画 上 映	261,726	146,240	115,485	55.9	57.8
	外 国 入 金 演 奏	527,024	480,018	47,005	91.1	128.7
	小 計	60,758,697	32,532,076	28,226,620	53.5	81.7
録音	オーディオディスク	8,936,631	5,623,912	3,312,718	62.9	72.0
	オーディオテープ	148,290	146,516	1,773	98.8	109.6
	オルゴール	9,253	4,424	4,828	47.8	49.7
	映 画 録 音	50,600	32,455	18,144	64.1	59.7
	ビ デ オ グ ラ ム	8,974,238	7,530,746	1,443,491	83.9	101.3
	外 国 入 金 録 音	74,017	158,117	84,100	213.6	117.1
小 計	18,193,029	13,496,172	4,696,856	74.2	86.6	
出版	出 版 等	977,710	510,918	466,791	52.3	82.3
	教 科 用 図 書 補 償 金	22,374	22,728	354	101.6	102.4
	小 計	1,000,084	533,646	466,437	53.4	83.0
特定 目的 複製	広 告 目 的 複 製	1,349,337	935,561	413,775	69.3	69.5
	ゲ ー ム 目 的 複 製	2,536,430	2,013,823	522,606	79.4	77.2
	小 計	3,885,767	2,949,385	936,381	75.9	74.6
貸与	貸 レ コ ー ド	776,366	502,359	274,006	64.7	67.1
	貸 ビ デ オ	401,274	357,696	43,577	89.1	82.5
	小 計	1,177,640	860,056	317,583	73.0	72.7
複合	通 信 カ ラ オ ケ	6,973,824	4,022,143	2,951,680	57.7	77.2
	イ ン タ ラ ク テ ィ ブ 配 信	23,187,930	23,446,866	258,936	101.1	164.4
	小 計	30,161,754	27,469,009	2,692,744	91.1	141.1
使用料収入合計		115,176,971	77,840,347	37,336,623	67.6	96.5
私 的 録 音 補 償 金		2,504	4,502	1,998	179.8	66.4
補償金収入合計		2,504	4,502	1,998	179.8	66.4
合 計		115,179,475	77,844,850	37,334,624	67.6	96.5

諸預り金取崩収入

科 目	年間予算額	4-12月実績額	差 額	年間予算額比 (%)	前年度同期比 (%)
諸 預 り 金 取 崩	103,602	103,602	0	100.0	145.6
合 計	103,602	103,602	0	100.0	145.6
総 合 計	115,283,077	77,948,453	37,334,623	67.6	96.5

注 ○印は、年間予算額を上回ったものを示す。

信託会計支出状況一覧表（4-12月累計）

使用料等支出（分配）

（単位：千円）

科 目		年 間 予 算 額	4-12 月 実 績 額	差 額	年間予算額比 (%)	前年度同期比 (%)
演奏	演 奏 等	23,890,705	15,214,483	8,676,221	63.7	85.2
	放 送 等	31,235,425	22,453,058	8,782,366	71.9	100.9
	有 線 放 送 等	4,752,744	1,543,823	3,208,920	32.5	105.5
	映 画 上 映	233,021	141,007	92,013	60.5	57.8
	外 国 入 金 演 奏	438,690	313,827	124,862	71.5	83.3
	小 計	60,550,585	39,666,200	20,884,384	65.5	94.0
録音	オーディオディスク	8,957,232	5,805,298	3,151,933	64.8	73.2
	オーディオテープ	148,575	131,751	16,823	88.7	94.3
	オ ル ゴ ー ル	9,095	4,753	4,341	52.3	53.9
	映 画 録 音	47,246	41,484	5,761	87.8	81.5
	ビ デ オ グ ラ ム	9,537,231	7,310,519	2,226,711	76.7	100.4
	外 国 入 金 録 音	49,944	91,483	○ 41,539	183.2	84.5
小 計	18,749,323	13,385,290	5,364,032	71.4	86.3	
出版	出 版 等	917,424	555,928	361,495	60.6	80.6
	教 科 用 図 書 補 償 金	22,040	22,766	○ 726	103.3	103.6
小 計	939,464	578,695	360,768	61.6	81.3	
特定 目的 複製	広 告 目 的 複 製	1,306,578	927,780	378,797	71.0	80.2
	ゲ ー ム 目 的 複 製	2,113,959	2,101,316	12,642	99.4	90.2
	小 計	3,420,537	3,029,097	391,439	88.6	86.9
貸与	貸 レ コ ー ド	802,624	544,836	257,787	67.9	69.0
	貸 ビ デ オ	368,241	370,897	○ 2,656	100.7	74.0
小 計	1,170,865	915,734	255,130	78.2	71.0	
複合	通 信 カ ラ オ ケ	6,945,289	4,229,230	2,716,058	60.9	81.2
	イ ン タ ラ ク テ ィ ブ 配 信	24,254,164	25,293,389	○ 1,039,225	104.3	161.7
	小 計	31,199,453	29,522,619	1,676,833	94.6	141.6
使用料支出合計		116,030,227	87,097,637	28,932,589	75.1	103.6
私 的 録 音 補 償 金		2,504	3,065	○ 561	122.4	87.6
補償金支出合計		2,504	3,065	○ 561	122.4	87.6
合 計		116,032,731	87,100,703	28,932,027	75.1	103.6

諸預り金振替支出

科 目	年 間 予 算 額	4-12 月 実 績 額	差 額	年間予算額比 (%)	前年度同期比 (%)
一 般 会 計 振 替	96,926	96,926	0	100.0	146.6
信 託 会 計 振 替	6,676	6,676	0	100.0	132.5
合 計	103,602	103,602	0	100.0	145.6
総 合 計	116,136,333	87,204,305	28,932,027	75.1	103.6

注1 ○印は、年間予算額を上回ったものを示す。

注2 使用料等支出（分配）の実績額には、「収支差額金分配規程」に基づいて分配された前期繰越収支差額金第1、2回分として、演奏等に317,144千円及び放送等に522,084千円合計839,229千円が含まれている。さらに、「諸預り金の管理に関する規程」により信託会計に振り替えられた諸預り金として、演奏等に2,522千円及び放送等に4,153千円合計6,676千円が含まれている。また、「著作物使用料分配規程71条に基づく実施細則」に基づいて分配された分配補償準備基金第1、2、3回分として、放送等に52,824千円が含まれている。

一般会計収入状況一覧表（4-12月累計）

経常収益

(単位：千円)

科 目		年 間 予 算 額	4-12月実績額	差 額	年間予算額比 (%)	前年度同期比 (%)
手数料収入						
演奏	演 奏 等	5,612,933	3,533,724	2,079,208	63.0	82.8
	放 送 等	2,655,005	1,908,373	746,631	71.9	92.1
	有 線 放 送 等	451,507	134,715	316,791	29.8	97.1
	映 画 上 映	58,253	35,251	23,001	60.5	57.8
	外 国 入 金 演 奏	21,933	15,672	6,260	71.5	83.2
	小 計	8,799,631	5,627,737	3,171,893	64.0	85.8
録音	オーディオディスク	537,431	352,390	185,040	65.6	73.4
	オーディオテープ	8,914	7,921	992	88.9	93.9
	オ ル ゴ ー ル	544	286	257	52.7	54.0
	映 画 録 音	11,811	10,371	1,439	87.8	85.6
	ビ デ オ グ ラ ム	953,719	730,973	222,745	76.6	100.4
	外 国 入 金 録 音	2,495	4,570	2,075	183.2	84.5
	小 計	1,514,914	1,106,514	408,399	73.0	89.6
出版	出 版 等	229,354	138,980	90,373	60.6	87.4
	教 科 用 図 書 補 償 金	4,408	4,553	145	103.3	103.6
	小 計	233,762	143,533	90,228	61.4	87.8
特定 目的 複製	広 告 目 的 複 製	62,322	49,832	12,489	80.0	86.0
	ゲ ー ム 目 的 複 製	160,871	158,762	2,108	98.7	90.5
	小 計	223,193	208,594	14,598	93.5	89.4
貸与	貸 レ コ ー ド	80,262	54,475	25,786	67.9	69.0
	貸 ビ デ オ	36,823	37,088	265	100.7	74.0
	小 計	117,085	91,564	25,520	78.2	71.0
複合	通 信 カ ラ オ ケ	625,075	380,493	244,581	60.9	78.3
	イ ン タ ラ ク テ ィ ブ 配 信	2,304,143	2,402,681	98,538	104.3	153.6
	小 計	2,929,218	2,783,174	146,043	95.0	135.7
	私 的 録 音 補 償 金	250	299	49	119.9	87.6
	信 託 契 約 申 込 金	17,985	3,602	14,382	20.0	29.1
手数料収入合計		13,836,038	9,965,021	3,871,016	72.0	96.0
会費収入						
	受 取 会 費	53,575	536	53,039	1.0	1.0
会費収入合計		53,575	536	53,039	1.0	1.0
震災復興支援基金振替収入						
	震 災 復 興 支 援 基 金 振 替 収 入	17,000	-	17,000	0.0	0.0
震災復興支援基金振替収入合計		17,000	-	17,000	0.0	0.0
雑収益	受 取 利 息	13,576	8,933	4,642	65.8	81.7
	雑 収 益	2,164	2,048	115	94.7	75.8
	退 職 給 付 引 当 資 産 運 用 益	81,530	90,137	8,607	110.6	89.4
	諸 預 り 金 取 崩 収 入 (信 託)	96,926	96,926	0	100.0	146.6
	諸 預 り 金 取 崩 収 入 (一 般)	19	19	0	100.4	-
雑収益合計		194,215	198,064	3,849	102.0	109.7
総 合 計		14,100,828	10,163,622	3,937,205	72.1	95.7

注 ○印は、年間予算額を上回ったものを示す。

一般会計支出状況一覽表 (4-12月累計)

經常費用

(単位：千円)

科 目	年 間 予 算 額	4-12月実績額	差 額	年間予算額比 (%)	前年度同期比 (%)
事 業 費	10,105,401	6,441,145	3,664,255	63.7	91.8
給 与	3,518,554	2,650,604	867,949	75.3	94.7
臨 時 雇 用 費	442,572	269,873	172,698	61.0	103.7
退 職 給 付 費 用	619,393	619,347	45	100.0	92.3
賞 与 引 当 金 繰 入	373,881	-	373,881	0.0	-
法 定 福 利 費	645,865	341,374	304,490	52.9	99.2
職 員 管 理 費	94,012	51,452	42,559	54.7	99.0
賃 借 料	771,605	584,316	187,288	75.7	99.5
事 務 所 管 理 費	49,791	30,980	18,810	62.2	92.2
消 耗 品 費	17,934	7,750	10,183	43.2	60.4
租 税 公 課	2,723	2,338	384	85.9	93.5
支 払 負 担 金	126,256	80,499	45,756	63.8	84.9
器 具 備 品 購 入 費	1,383	425	957	30.7	72.7
減 価 償 却 費	301,298	-	301,298	0.0	-
支 払 利 息	1,302	1,220	81	93.7	287.1
諸 費	24,747	7,335	17,411	29.6	43.9
雑 損 失	450	162	287	36.2	99.1
調 査 費	410,669	180,506	230,162	44.0	74.8
旅 費 交 通 費	54,269	3,967	50,301	7.3	11.1
業 務 折 衝 費	13,143	366	12,776	2.8	4.7
手 数 料	159,346	99,611	59,734	62.5	92.8
通 信 費	247,411	122,252	125,158	49.4	83.9
訴 訟 費	81,143	38,599	42,543	47.6	135.3
海 外 出 張 費	40,149	-	40,149	0.0	0.0
機 械 計 算 関 係 費	1,585,351	1,044,619	540,731	65.9	95.1
印 刷 関 係 費	52,655	25,364	27,290	48.2	92.3
資 料 費	372,196	234,725	137,470	63.1	95.2
広 報 費	10,593	2,668	7,924	25.2	43.8
会 議 費	2,464	25	2,438	1.0	0.5
会 員 関 係 費	23,289	11,192	12,096	48.1	68.4
会 報 費	42,457	29,261	13,195	68.9	96.4
震 災 復 興 支 援 事 業 費	17,000	-	17,000	0.0	0.0
諸 預 り 金 取 崩 振 替 支 出 (分 配)	1,500	302	1,197	20.1	89.6

科 目	年 間 予 算 額	4-12月実績額	差 額	年間予算額比 (%)	前年度同期比 (%)
管 理 費	3,800,741	2,398,297	1,402,443	63.1	106.6
役 員 報 酬	232,262	179,697	52,564	77.4	99.3
給 与	724,079	612,074	112,004	84.5	103.4
臨 時 雇 用 費	32,969	20,567	12,401	62.4	115.4
役員退職金引当金繰入	38,695	—	38,695	0.0	—
退 職 給 付 費 用	127,856	127,846	9	100.0	92.4
賞 与 引 当 金 繰 入	77,285	—	77,285	0.0	—
法 定 福 利 費	191,430	93,753	97,676	49.0	105.3
厚 生 費	35,003	22,096	12,906	63.1	77.0
職 員 管 理 費	64,509	26,221	38,287	40.6	81.2
賃 借 料	178,592	131,546	47,045	73.7	102.1
事 務 所 管 理 費	78,296	35,291	43,004	45.1	76.4
消 耗 品 費	8,976	3,965	5,010	44.2	72.2
租 税 公 課	676,124	381,926	294,197	56.5	109.1
支 払 負 担 金	21,943	21,819	124	99.4	99.5
監 査 費	13,904	8,413	5,490	60.5	85.0
総 会 費	12,775	11,723	1,051	91.8	111.2
理 事 監 事 会 費	596	396	199	66.5	96.1
諸 委 員 会 費	12,319	688	11,630	5.6	11.7
器 具 備 品 購 入 費	372	817 □	445	219.7	395.4
減 価 償 却 費	29,320	—	29,320	0.0	—
支 払 利 息	1,262	1,185	76	93.9	501.3
諸 費	30,435	15,217	15,217	50.0	128.2
雑 損 失	80,000	—	80,000	0.0	—
調 査 費	92,841	47,403	45,437	51.1	96.3
旅 費 交 通 費	6,511	286	6,224	4.4	6.1
業 務 折 衝 費	8,546	2,127	6,418	24.9	36.5
手 数 料	954	649	304	68.1	94.5
通 信 費	30,210	8,892	21,317	29.4	78.2
機 械 計 算 関 係 費	821,078	589,265	231,812	71.8	166.0
印 刷 関 係 費	4,835	1,908	2,926	39.5	57.3
資 料 費	2,770	1,517	1,252	54.8	74.2
広 報 費	162,397	50,963	111,433	31.4	34.7
会 議 費	1,597	34	1,562	2.2	3.8
予 備 金	194,686	—	194,686	0.0	—
合 計	14,100,828	8,839,442	5,261,385	62.7	95.4

注 □印は、年間予算額を上回ったものを示す。

一般会計受取入金及び設備等支出状況一覧表（4-12月累計）

受取入金

(単位：千円)

科 目	年 間 予 算 額	4-12月実績額	差 額	年間予算額比 (%)	前年度同期比 (%)
受 取 入 会 金	3,100	2,775	△ 325	89.5	126.1
合 計	3,100	2,775	△ 325	89.5	126.1

設備等支出

(単位：千円)

科 目	年 間 予 算 額	4-12月実績額	差 額	年間予算額比 (%)	前年度同期比 (%)
設 備 造 作	1,117	-	1,117	0.0	0.0
器 具 備 品	685	367	317	53.7	19.2
ソ フ ト ウ ェ ア	378,725	722,451	□ 343,726	190.8	-
敷 金 及 び 保 証 金	0	-4,678	4,678	-	76.8
合 計	380,527	718,141	□ 337,614	188.7	-

注 □印は、年間予算額を上回ったものを示す。

一般会計震災復興支援基金収入状況一覧表（4-12月累計）

震災復興支援基金収入

(単位：千円)

科 目	年 間 予 算 額	4-12月実績額	差 額	年間予算額比 (%)	前年度同期比 (%)
震 災 復 興 支 援 基 金 収 入	1,265	560	△ 704	44.3	66.9
合 計	1,265	560	△ 704	44.3	66.9

第5 法的措置実施件数

(1) 演奏

()内は2019年度同期

実施期	刑事	民事					合計
	告訴	本案訴訟	仮処分	民事調停	支払督促	その他	
第1四半期	0件 (0件)	0件 (3件)	0件 (2件)	0件 (295件)	0件 (3件)	2件 (0件)	2件 (303件)
第2四半期	0件 (0件)	0件 (1件)	0件 (4件)	25件 (470件)	2件 (4件)	1件 (7件)	28件 (486件)
第3四半期	0件 (0件)	0件 (0件)	0件 (4件)	286件 (465件)	2件 (1件)	16件 (5件)	304件 (475件)
合計	0件 (0件)	0件 (4件)	0件 (10件)	311件 (1,230件)	4件 (8件)	19件 (12件)	334件 (1,264件)

(2) 録音・出版

11月11日、海賊版DVDを作成し、フリーマーケットサイト・アプリを利用して販売していた事案1件の刑事告訴を行った。

(3) 公衆送信

第3四半期に実施した法的措置はない。