

2022年度
第4四半期報告

JASRAC[®]

一般社団法人日本音楽著作権協会

目次

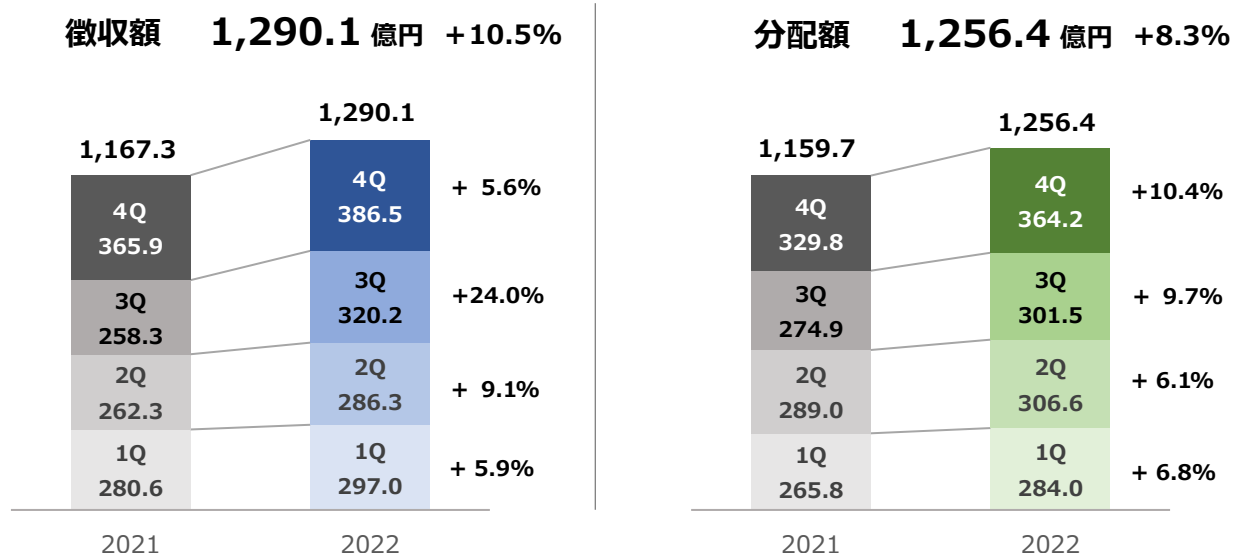
| | |
|----------------------|----|
| 第1 概要 | 1 |
| 第2 主な分野の徴収実績 | 3 |
| 第3 主な分野の分配実績 | 6 |
| 第4 収支予算執行状況 | 8 |
| 【第4 四半期】 | |
| 信託会計収入状況一覧表 | 8 |
| 信託会計支出状況一覧表 | 9 |
| 一般会計収入状況一覧表 | 10 |
| 一般会計支出状況一覧表 | 11 |
| 一般会計受取入金及び設備等支出状況一覧表 | 13 |

【2022 年度累計】

| | |
|----------------------|-----|
| 信託会計収入状況一覧表 | 1 4 |
| 信託会計支出状況一覧表 | 1 5 |
| 一般会計収入状況一覧表 | 1 6 |
| 一般会計支出状況一覧表 | 1 7 |
| 一般会計受取入金及び設備等支出状況一覧表 | 1 9 |
| 第 5 法的措置実施件数 | 2 0 |

第1 概要

1 徴収額及び分配額



※ 1Q：第1四半期 2Q：第2四半期 3Q：第3四半期 4Q：第4四半期

※ 「%」は2021年度同期からの増減比率を示したものである。

■徴収額

第4四半期の実績額は、2021年度同期比20億5千万円の増の386億5千万円であった。

インタラクティブ配信が好調を維持しており、演奏会等も行動制限の緩和を受けて大幅な増となった。

2022年度の累計では1,290億1千万円（2021年度比122億8千万円の増）となり、これまでの過去最高であった2019年度の実績額（1,176億9千万円）を上回った。

主な分野の徴収実績は、3～5ページ記載のとおりである。

■分配額

第4四半期の実績額は、2021年度同期比34億3千万円の増の364億2千万円であった。

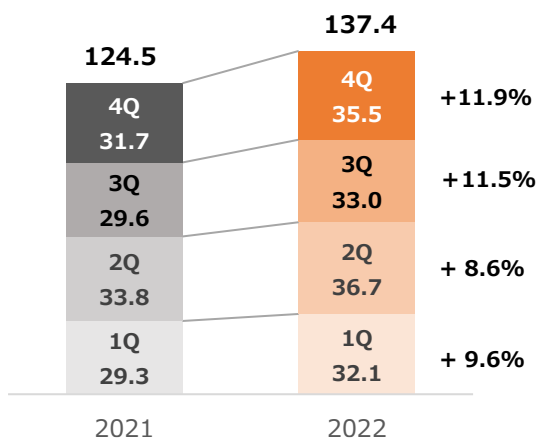
これは、主に2022年7月から12月までの徴収額を反映したものである。好調を維持しているインタラクティブ配信、復調傾向にある演奏会等で大幅な増となった。

2022年度の累計では1,256億4千万円（2021年度比96億7千万円の増）となり、これまでの過去最高であった2020年度の実績額（1,206億3千万円）を上回った。

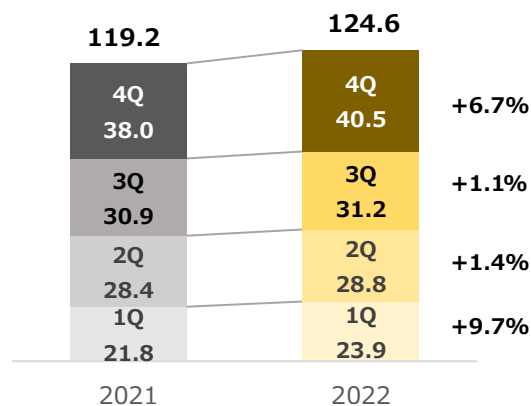
主な分野の分配実績は、6・7ページ記載のとおりである。

2 経常収益及び経常費用

経常収益 137.4 億円 +10.4%



経常費用 124.6 億円 +4.5%



※ 1Q：第1四半期 2Q：第2四半期 3Q：第3四半期 4Q：第4四半期

※ 「%」は2021年度同期からの増減比率を示したものである。

■ 経常収益

第4四半期の実績額は、2021年度同期比3億7千万円の増の35億5千万円であった。

分配の状況を反映し、手数料収入が演奏等で2億7千万円、インタラクティブ配信で1億3千万円の増となった。

2022年度の累計では、137億4千万円（2021年度比12億9千万円の増）となった。

■ 経常費用

第4四半期の実績額は、2021年度同期比2億5千万円の増の40億5千万円であった。

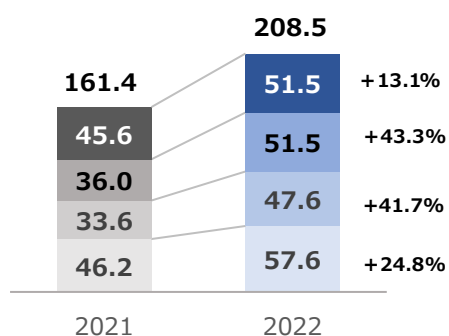
これは、シンポジウムの開催や新聞広告の出稿に伴う費用を支出したことなどによるものである。

2022年度の累計では、124億6千万円（2021年度比5億3千万円の増）となった。

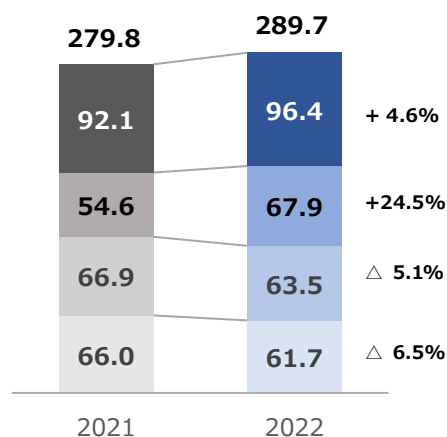
第2 主な分野の徴収実績

1 演奏

演奏等 **208.5** 億円 +29.1%



放送等 **289.7** 億円 +3.6%



※ グラフは下から第1四半期、第2四半期、第3四半期、第4四半期を示したものである。

※ 「%」は2021年度同期からの増減比率を示したものである。

第4四半期

| 種目 | 実績額 (億円) | 2021年度同期比 |
|---------|----------|-----------|
| 上演・演奏会等 | 22.7 | 150.4% |
| 社交場 | 3.3 | 93.6% |
| カラオケ | 21.5 | 100.1% |
| BGM | 1.0 | 102.1% |
| ビデオ上映 | 0.6 | 106.4% |
| 遊技機 | 2.1 | 58.6% |

第4四半期

| 種目 | 実績額 (億円) | 2021年度同期比 |
|------|----------|-----------|
| 番組放送 | 84.5 | 107.6% |
| CM放送 | 11.9 | 87.7% |

2022年度累計

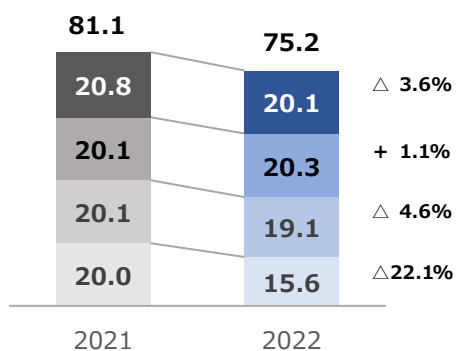
| 種目 | 実績額 (億円) | 2021年度同期比 |
|---------|----------|-----------|
| 上演・演奏会等 | 78.1 | 203.3% |
| 社交場 | 16.6 | 101.6% |
| カラオケ | 98.3 | 109.5% |
| BGM | 5.5 | 98.2% |
| ビデオ上映 | 2.9 | 105.2% |
| 遊技機 | 6.7 | 81.7% |

2022年度累計

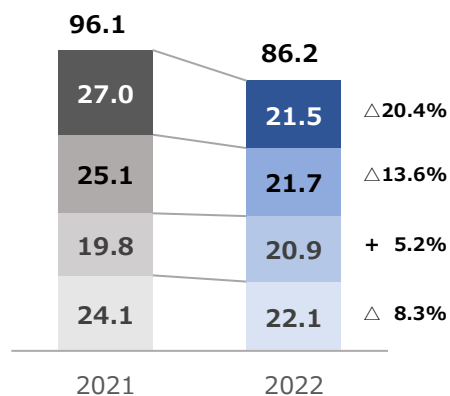
| 種目 | 実績額 (億円) | 2021年度同期比 |
|------|----------|-----------|
| 番組放送 | 240.4 | 103.2% |
| CM放送 | 49.2 | 105.5% |

2 録音・特定目的複製

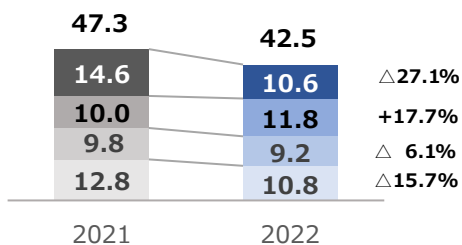
オーディオディスク **75.2 億円** $\Delta 7.2\%$



ビデオグラム **86.2 億円** $\Delta 10.3\%$



特定目的複製 **42.5 億円** $\Delta 10.1\%$

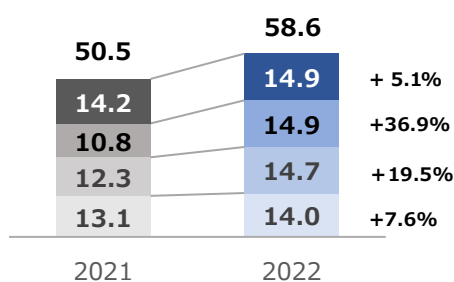


※ グラフは下から第1四半期、第2四半期、第3四半期、第4四半期を示したものである。

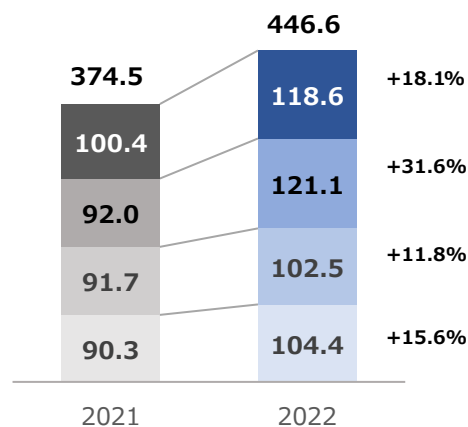
※ 「%」は 2021 年度同期からの増減比率を示したものである。

3 複合

通信カラオケ **58.6** 億円 +16.1%



インタラクティブ配信 **446.6** 億円 +19.3%



※ グラフは下から第1四半期、第2四半期、第3四半期、第4四半期を示したものである。

※ 「%」は2021年度同期からの増減比率を示したものである。

第4四半期

| 種目 | 実績額 (億円) | 2021年度同期比 |
|-----------------------------|----------|-----------|
| 音楽ダウンロード | 2.9 | 75.8% |
| 音楽サブスクリプション | 52.8 | 121.1% |
| 動画等 (動画サブスクリプション、動画投稿サービス等) | 54.9 | 113.3% |
| インターネットCM | 4.1 | 164.9% |
| その他 | 3.6 | 198.4% |

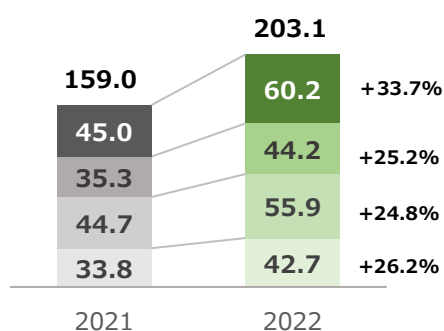
2022年度累計

| 種目 | 実績額 (億円) | 2021年度同期比 |
|-----------------------------|----------|-----------|
| 音楽ダウンロード | 13.1 | 78.3% |
| 音楽サブスクリプション | 192.9 | 118.3% |
| 動画等 (動画サブスクリプション、動画投稿サービス等) | 218.1 | 122.7% |
| インターネットCM | 12.5 | 142.2% |
| その他 | 9.9 | 122.7% |

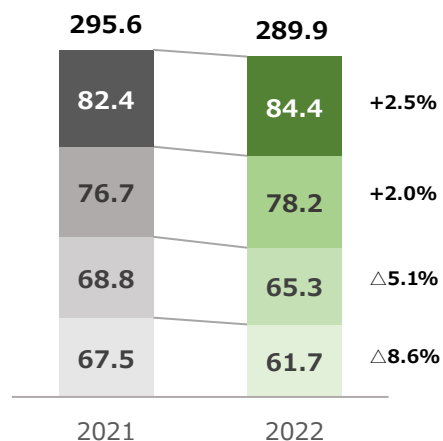
第3 主な分野の分配実績

1 演奏

演奏等 **203.1** 億円 +27.7%



放送等 **289.9** 億円 △1.9%



※ グラフは下から第1 四半期、第2 四半期、第3 四半期、第4 四半期を示したものである。

※「%」は 2021 年度同期からの増減比率を示したものである。

第4 四半期

| 種目 | 実績額 (億円) | 2021 年度同期比 |
|---------|----------|------------|
| 上演・演奏会等 | 25.7 | 196.9% |
| 社交場 | 3.5 | 107.2% |
| カラオケ | 21.9 | 106.5% |
| BGM | 5.4 | 96.9% |
| ビデオ上映 | 1.4 | 103.4% |
| 遊技機 | 2.0 | 201.9% |

第4 四半期

| 種目 | 実績額 (億円) | 2021 年度同期比 |
|-------|----------|------------|
| 番組放送 | 71.4 | 100.3% |
| CM 放送 | 13.0 | 117.0% |

2022 年度累計

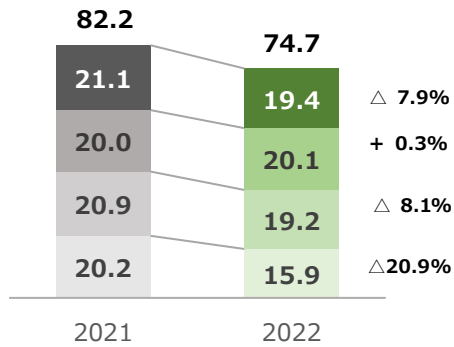
| 種目 | 実績額 (億円) | 2021 年度同期比 |
|---------|----------|------------|
| 上演・演奏会等 | 69.5 | 193.7% |
| 社交場 | 16.9 | 107.2% |
| カラオケ | 100.0 | 107.5% |
| BGM | 5.5 | 97.2% |
| ビデオ上映 | 2.8 | 104.7% |
| 遊技機 | 8.2 | 139.2% |

2022 年度累計

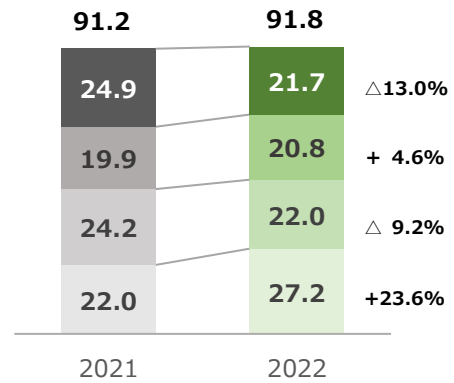
| 種目 | 実績額 (億円) | 2021 年度同期比 |
|-------|----------|------------|
| 番組放送 | 240.6 | 96.0% |
| CM 放送 | 49.2 | 109.5% |

2 録音・特定目的複製

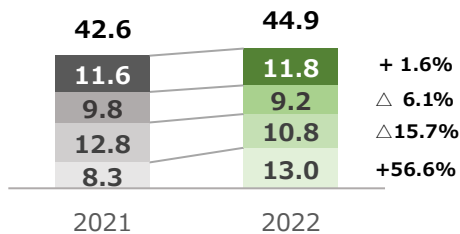
オーディオディスク **74.7** 億円 $\Delta 9.1\%$



ビデオグラム **91.8** 億円 $+0.7\%$

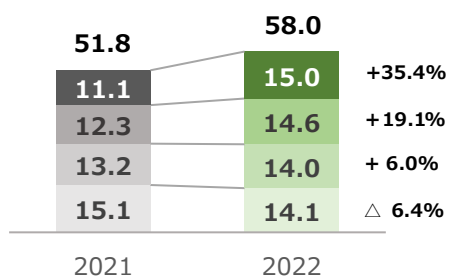


特定目的複製 **44.9** 億円 $+5.3\%$

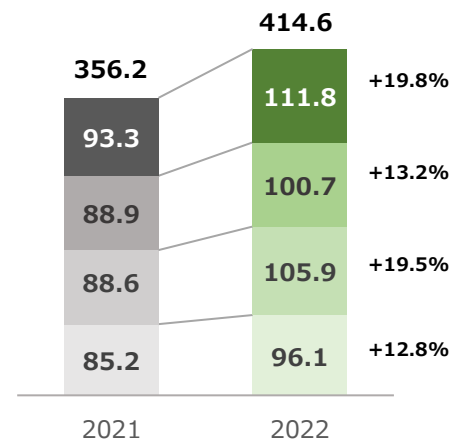


3 複合

通信カラオケ **58.0** 億円 $+11.8\%$



インタラクティブ配信 **414.6** 億円 $+16.4\%$



- ※ インタラクティブ配信の内訳は、分配データから計算することができないため掲載していない。
- ※ グラフは下から第1四半期、第2四半期、第3四半期、第4四半期を示したものである。
- ※ 「%」は2021年度同期からの増減比率を示したものである。

第4 収支予算執行状況

信託会計収入状況一覧表（第4四半期）

使用料等収入（徴収）

（単位：千円）

| 科 目 | | 年 間 予 算 額 | 第4四半期実績額 | 差 額 | 年間予算額比 (%) | 前年度同期比 (%) |
|-----------------------|---------------------|--------------------|-------------------|-------------------|---------------|---------------|
| 演奏 | 演 奏 等 | 19,504,836 | 5,159,894 | 14,344,941 | 26.5 | 113.1 |
| | 放 送 等 | 28,149,935 | 9,643,402 | 18,506,532 | 34.3 | 104.6 |
| | 有 線 放 送 等 | 4,418,389 | 4,378,894 | 39,494 | 99.1 | 97.8 |
| | 映 画 上 映 | 283,912 | 117,639 | 166,272 | 41.4 | 160.6 |
| | 外 国 入 金 演 奏 | 665,000 | 305,430 | 359,569 | 45.9 | 242.6 |
| | 小 計 | 53,022,072 | 19,605,261 | 33,416,810 | 37.0 | 106.2 |
| 録音 | オーディオディスク | 7,443,456 | 2,011,045 | 5,432,410 | 27.0 | 96.4 |
| | オーディオテープ | 148,303 | 50,621 | 97,681 | 34.1 | 102.8 |
| | オ ル ゴ ー ル | 7,712 | 1,496 | 6,215 | 19.4 | 89.9 |
| | 映 画 録 音 | 50,000 | 15,487 | 34,512 | 31.0 | 107.4 |
| | ビ デ オ グ ラ ム | 7,730,354 | 2,152,936 | 5,577,417 | 27.9 | 79.6 |
| | 外 国 入 金 録 音 | 235,000 | 78,128 | 156,871 | 33.2 | 155.4 |
| 小 計 | 15,614,825 | 4,309,716 | 11,305,108 | 27.6 | 87.9 | |
| 出版 | 出 版 等 | 651,590 | 177,928 | 473,661 | 27.3 | 87.2 |
| | 教 科 用 図 書 補 償 金 | 25,225 | - | 25,225 | 0.0 | - |
| | 小 計 | 676,815 | 177,928 | 498,886 | 26.3 | 87.2 |
| 特定 目的 複製 | 広 告 目 的 複 製 | 1,560,000 | 358,741 | 1,201,258 | 23.0 | 84.6 |
| | ゲ ー ム 目 的 複 製 | 3,010,000 | 707,405 | 2,302,594 | 23.5 | 68.1 |
| | 小 計 | 4,570,000 | 1,066,146 | 3,503,853 | 23.3 | 72.9 |
| 貸与 | 貸 レ コ ー ド | 265,860 | 72,929 | 192,930 | 27.4 | 76.1 |
| | 貸 ビ デ オ | 241,635 | 6,276 | 235,358 | 2.6 | 72.7 |
| | 小 計 | 507,495 | 79,206 | 428,288 | 15.6 | 75.8 |
| 複合 | 通 信 カ ラ オ ケ | 6,015,022 | 1,496,561 | 4,518,460 | 24.9 | 105.1 |
| | イ ン タ ラ ク テ ィ ブ 配 信 | 38,838,790 | 11,860,082 | 26,978,707 | 30.5 | 118.1 |
| | 小 計 | 44,853,812 | 13,356,643 | 31,497,168 | 29.8 | 116.5 |
| 使用料収入合計 | | 119,245,019 | 38,594,903 | 80,650,115 | 32.4 | 105.5 |
| 私 的 録 音 補 償 金 | | 2,879 | -2 | 2,881 | -0.1 | 22.0 |
| 授 業 目 的 公 衆 送 信 補 償 金 | | 50,000 | 60,917 | 10,917 | 121.8 | - |
| 補償金収入合計 | | 52,879 | 60,915 | 8,036 | 115.2 | - |
| 合 計 | | 119,297,898 | 38,655,818 | 80,642,079 | 32.4 | 105.6 |

諸預り金取崩収入

| 科 目 | 年 間 予 算 額 | 第4四半期実績額 | 差 額 | 年間予算額比 (%) | 前年度同期比 (%) |
|-------------|---------------|----------|---------------|---------------|---------------|
| 諸 預 り 金 取 崩 | 59,137 | - | 59,137 | 0.0 | - |
| 合 計 | 59,137 | - | 59,137 | 0.0 | - |

共通目的事業収入

| 科 目 | 年 間 予 算 額 | 第4四半期実績額 | 差 額 | 年間予算額比 (%) | 前年度同期比 (%) |
|-----------------------|----------------|--------------|----------------|---------------|---------------|
| 共 通 目 的 事 業 振 替 収 入 | 192,309 | 7,815 | 184,493 | 4.1 | 166.7 |
| 共 通 目 的 事 業 そ の 他 収 入 | 14 | 6 | 7 | 49.7 | 49.7 |
| 合 計 | 192,323 | 7,822 | 184,500 | 4.1 | 166.4 |

| | | | | | |
|--------------|--------------------|-------------------|-------------------|-------------|--------------|
| 総 合 計 | 119,549,358 | 38,663,640 | 80,885,717 | 32.3 | 105.6 |
|--------------|--------------------|-------------------|-------------------|-------------|--------------|

注 ○印は、年間予算額を上回ったものを示す。

信託会計支出状況一覧表（第4四半期）

使用料等支出（分配）

（単位：千円）

| 科 目 | | 年 間 予 算 額 | 第4四半期実績額 | 差 額 | 年間予算額比 (%) | 前年度同期比 (%) |
|-----------------------|---------------------|--------------------|-------------------|-------------------|---------------|----------------|
| 演奏 | 演 奏 等 | 19,114,315 | 6,023,096 | 13,091,218 | 31.5 | 133.7 |
| | 放 送 等 | 28,000,764 | 8,449,972 | 19,550,791 | 30.2 | 102.5 |
| | 有 線 放 送 等 | 4,432,021 | 3,014,063 | 1,417,957 | 68.0 | 95.5 |
| | 映 画 上 映 | 256,740 | 72,167 | 184,572 | 28.1 | 83.0 |
| | 外 国 入 金 演 奏 | 634,421 | 376,569 | 257,851 | 59.4 | 133.7 |
| 小 計 | | 52,438,261 | 17,935,871 | 34,502,389 | 34.2 | 110.2 |
| 録音 | オーディオディスク | 7,461,014 | 1,944,216 | 5,516,797 | 26.1 | 92.1 |
| | オーディオテープ | 145,299 | 49,870 | 95,428 | 34.3 | 111.8 |
| | オ ー ル ゴ ー ル | 7,818 | 3,623 | 4,194 | 46.3 | 185.9 |
| | 映 画 録 音 | 47,656 | 23,194 | 24,461 | 48.7 | 103.5 |
| | ビ デ オ グ ラ ム | 8,163,120 | 2,172,548 | 5,990,571 | 26.6 | 87.0 |
| | 外 国 入 金 録 音 | 197,606 | 108,427 | 89,178 | 54.9 | 110.1 |
| 小 計 | | 16,022,513 | 4,301,881 | 11,720,631 | 26.8 | 90.1 |
| 出版 | 出 版 等 | 667,093 | 174,670 | 492,422 | 26.2 | 88.7 |
| | 教 科 用 図 書 補 償 金 | 23,797 | 73 | 23,723 | 0.3 | - |
| 小 計 | | 690,890 | 174,744 | 516,145 | 25.3 | 88.8 |
| 特定 目的 複製 | 広 告 目 的 複 製 | 1,494,539 | 384,088 | 1,110,450 | 25.7 | 96.9 |
| | ゲ ー ム 目 的 複 製 | 3,042,792 | 800,370 | 2,242,421 | 26.3 | 104.0 |
| 小 計 | | 4,537,331 | 1,184,459 | 3,352,871 | 26.1 | 101.6 |
| 貸与 | 貸 レ コ ー ド | 294,973 | 82,262 | 212,710 | 27.9 | 77.3 |
| | 貸 ビ デ オ | 261,320 | 7,832 | 253,487 | 3.0 | 61.9 |
| 小 計 | | 556,293 | 90,094 | 466,198 | 16.2 | 75.7 |
| 複合 | 通 信 カ ラ オ ケ | 5,943,420 | 1,506,279 | 4,437,140 | 25.3 | 135.4 |
| | イ ン タ ラ ク テ ィ ブ 配 信 | 37,837,801 | 11,185,876 | 26,651,924 | 29.6 | 119.8 |
| 小 計 | | 43,781,221 | 12,692,155 | 31,089,065 | 29.0 | 121.4 |
| 使用料支出合計 | | 118,026,509 | 36,379,205 | 81,647,303 | 30.8 | 110.3 |
| 私 的 録 音 補 償 金 | | 2,879 | 1,573 | 1,305 | 54.6 | 54.8 |
| 授 業 目 的 公 衆 送 信 補 償 金 | | 50,000 | 42,058 | 7,941 | 84.1 | - |
| 補償金支出合計 | | 52,879 | 43,631 | 9,247 | 82.5 | 1,518.8 |
| 合 計 | | 118,079,388 | 36,422,837 | 81,656,550 | 30.8 | 110.4 |

諸預り金振替支出

| 科 目 | 年 間 予 算 額 | 第4四半期実績額 | 差 額 | 年間予算額比 (%) | 前年度同期比 (%) |
|-------------|---------------|----------|---------------|---------------|---------------|
| 一 般 会 計 振 替 | 55,161 | - | 55,161 | 0.0 | - |
| 信 託 会 計 振 替 | 3,976 | - | 3,976 | 0.0 | - |
| 合 計 | 59,137 | - | 59,137 | 0.0 | - |

共通目的事業支出

| 科 目 | 年 間 予 算 額 | 第4四半期実績額 | 差 額 | 年間予算額比 (%) | 前年度同期比 (%) |
|-------------------------|----------------|--------------|----------------|---------------|---------------|
| 共 通 目 的 事 業 支 出（諸委員会） | 4,058 | 764 | 3,293 | 18.8 | 79.9 |
| 共 通 目 的 事 業 支 出（国際社会貢献） | 55,250 | 6,806 | 48,443 | 12.3 | 182.5 |
| 共 通 目 的 事 業 支 出（著作権教育） | 133,001 | 243 | 132,757 | 0.2 | - |
| 共 通 目 的 事 業 そ の 他 振 替 | 14 | 6 | 7 | 49.7 | 49.7 |
| 合 計 | 192,323 | 7,822 | 184,500 | 4.1 | 166.4 |

| | | | | | |
|--------------|--------------------|-------------------|-------------------|-------------|--------------|
| 総 合 計 | 118,330,848 | 36,430,659 | 81,900,188 | 30.8 | 110.4 |
|--------------|--------------------|-------------------|-------------------|-------------|--------------|

注 使用料等支出(分配)の実績額には、「収支差額金分配規程」に基づいて分配された前期繰越収支差額金第3回分として、演奏等に57,661千円及び放送等に120,416千円合計178,078千円が含まれている。さらに、「著作物使用料分配規程71条に基づく実施細則」に基づいて分配された分配補償準備基金第4回分として、放送等に17,017千円が含まれている。

一般会計収入状況一覧表(第4四半期)

経常収益

(単位：千円)

| 科 目 | | 年 間 予 算 額 | 第4四半期実績額 | 差 額 | 年間予算額比 (%) | 前年度同期比 (%) |
|----------------|-----------------------|-------------------|------------------|-------------------|---------------|---------------|
| 手数料収入 | | | | | | |
| 演奏 | 演 奏 等 | 4,555,172 | 1,315,566 | 3,239,605 | 28.9 | 126.1 |
| | 放 送 等 | 2,380,055 | 548,528 | 1,831,526 | 23.0 | 102.5 |
| | 有 線 放 送 等 | 421,036 | 221,985 | 199,050 | 52.7 | 95.4 |
| | 映 画 上 映 | 64,183 | 18,041 | 46,141 | 28.1 | 83.0 |
| | 外 国 入 金 演 奏 | 31,719 | 19,193 | 12,525 | 60.5 | 129.8 |
| | 小 計 | 7,452,165 | 2,123,315 | 5,328,849 | 28.5 | 114.9 |
| 録音 | オーディオディスク | 447,659 | 117,451 | 330,207 | 26.2 | 91.9 |
| | オーディオテープ | 8,715 | 3,007 | 5,707 | 34.5 | 111.7 |
| | オ ル ゴ ー ル | 468 | 217 | 250 | 46.5 | 185.5 |
| | 映 画 録 音 | 11,913 | 5,798 | 6,114 | 48.7 | 103.5 |
| | ビ デ オ グ ラ ム | 816,308 | 217,205 | 599,102 | 26.6 | 87.0 |
| | 外 国 入 金 録 音 | 9,879 | 5,419 | 4,459 | 54.9 | 110.2 |
| 小 計 | 1,294,942 | 349,099 | 945,842 | 27.0 | 89.3 | |
| 出版 | 出 版 等 | 166,772 | 43,667 | 123,104 | 26.2 | 88.7 |
| | 教 科 用 図 書 補 償 金 | 4,759 | 14 | 4,744 | 0.3 | - |
| 小 計 | 171,531 | 43,681 | 127,849 | 25.5 | 88.8 | |
| 特定 目的 複製 | 広 告 目 的 複 製 | 78,460 | 20,105 | 58,354 | 25.6 | 94.5 |
| | ゲ ー ム 目 的 複 製 | 238,554 | 60,226 | 178,327 | 25.2 | 101.4 |
| 小 計 | 317,014 | 80,331 | 236,682 | 25.3 | 99.6 | |
| 貸与 | 貸 レ コ ー ド | 29,495 | 8,223 | 21,271 | 27.9 | 77.3 |
| | 貸 ビ デ オ | 26,131 | 783 | 25,347 | 3.0 | 61.9 |
| 小 計 | 55,626 | 9,006 | 46,619 | 16.2 | 75.7 | |
| 複合 | 通 信 カ ラ オ ケ | 534,905 | 105,393 | 429,511 | 19.7 | 135.5 |
| | イ ン タ ラ ク テ ィ ブ 配 信 | 3,594,588 | 838,873 | 2,755,714 | 23.3 | 119.8 |
| 小 計 | 4,129,493 | 944,266 | 3,185,226 | 22.9 | 121.3 | |
| 補償金 | 私 的 録 音 補 償 金 | 287 | 151 | 135 | 52.9 | 54.1 |
| | 授 業 目 的 公 衆 送 信 補 償 金 | 4,750 | 3,154 | 1,595 | 66.4 | - |
| 小 計 | 5,037 | 3,306 | 1,730 | 65.6 | 1,178.9 | |
| 手数料収入合計 | | 13,425,808 | 3,553,007 | 9,872,800 | 26.5 | 112.5 |
| 会費収入 | | | | | | |
| 受 取 会 費 | | - | 12 | ○ 12 | - | 150.0 |
| 会費収入合計 | | - | 12 | ○ 12 | - | 150.0 |
| 雑収益 | 受 取 利 息 | 7,054 | 1,647 | 5,406 | 23.4 | 85.8 |
| | 雑 収 益 | 1,984 | 1,341 | 642 | 67.6 | 83.8 |
| | 退 職 給 付 引 当 資 産 運 用 益 | 89,650 | - | 89,650 | 0.0 | - |
| | 諸 預 り 金 取 崩 収 入 (信 託) | 55,161 | - | 55,161 | 0.0 | - |
| | 諸 預 り 金 取 崩 収 入 (一 般) | 22 | - | 22 | 0.0 | - |
| 雑収益合計 | | 153,871 | 2,988 | 150,882 | 1.9 | 84.9 |
| 総 合 計 | | 13,579,679 | 3,556,007 | 10,023,671 | 26.2 | 111.9 |

注 ○印は、年間予算額を上回ったものを示す。

一般会計支出状況一覧表（第4四半期）

経常費用

(単位：千円)

| 科 目 | 年 間 予 算 額 | 第4四半期実績額 | 差 額 | 年間予算額比 (%) | 前年度同期比 (%) |
|----------------|-------------------|------------------|------------------|---------------|---------------|
| 事業費 | 10,079,493 | 2,942,731 | 7,136,761 | 29.2 | 103.5 |
| 給 与 | 3,573,621 | 675,238 | 2,898,382 | 18.9 | 101.9 |
| 臨時雇用費 | 425,381 | 119,649 | 305,731 | 28.1 | 115.2 |
| 退職給付費用 | 415,549 | - | 415,549 | 0.0 | - |
| 賞与引当金繰入 | 379,872 | 355,360 | 24,511 | 93.5 | 97.7 |
| 法定福利費 | 700,637 | 297,412 | 403,224 | 42.4 | 112.0 |
| 職員管理費 | 92,993 | 43,230 | 49,762 | 46.5 | 103.6 |
| 賃借料 | 764,966 | 141,626 | 623,339 | 18.5 | 99.2 |
| 事務所管理費 | 48,342 | 17,226 | 31,115 | 35.6 | 128.0 |
| 消耗品費 | 15,460 | 3,758 | 11,701 | 24.3 | 75.3 |
| 租税公課 | 1,862 | 43 | 1,818 | 2.3 | 127.6 |
| 支払負担金 | 105,537 | 21,949 | 83,587 | 20.8 | 128.7 |
| 器具備品購入費 | 3,670 | 996 | 2,673 | 27.2 | 28.2 |
| 減価償却費 | 295,379 | 293,265 | 2,113 | 99.3 | 105.3 |
| 支払利息 | 1,715 | 9 | 1,705 | 0.5 | - |
| 諸費 | 28,756 | 6,615 | 22,140 | 23.0 | 62.0 |
| 雑損失 | 408 | 759 □ | 351 | 186.0 | 609.2 |
| 調査費 | 385,348 | 95,698 | 289,649 | 24.8 | 110.4 |
| 旅費交通費 | 47,879 | 4,687 | 43,191 | 9.8 | 220.0 |
| 業務折衝費 | 10,919 | 1,344 | 9,574 | 12.3 | 472.2 |
| 手数料 | 157,868 | 49,026 | 108,841 | 31.1 | 111.2 |
| 通信費 | 237,778 | 65,150 | 172,627 | 27.4 | 107.1 |
| 訴訟費 | 166,911 | 47,302 | 119,608 | 28.3 | 793.5 |
| 海外出張費 | 32,441 | 2,123 | 30,317 | 6.5 | - |
| 機械計算関係費 | 1,732,151 | 564,042 | 1,168,108 | 32.6 | 94.6 |
| 印刷関係費 | 34,752 | 15,657 | 19,094 | 45.1 | 88.2 |
| 資料費 | 347,473 | 90,339 | 257,133 | 26.0 | 112.8 |
| 広報費 | 10,578 | 7,954 | 2,623 | 75.2 | 140.6 |
| 会議費 | 66 | 827 □ | 761 | 1,253.7 | - |
| 会員関係費 | 20,371 | 9,646 | 10,724 | 47.4 | 185.7 |
| 会報費 | 39,810 | 11,201 | 28,608 | 28.1 | 93.9 |
| 諸預り金取崩振替支出(分配) | 1,000 | 585 | 414 | 58.5 | 3,776.2 |

注 □印は、年間予算額を上回ったものを示す。

| 科 目 | 年 間 予 算 額 | 第4四半期実績額 | 差 額 | 年間予算額比 (%) | 前年度同期比 (%) |
|---------------------|-------------------|------------------|------------------|---------------|---------------|
| 管 理 費 | 3,346,305 | 1,113,387 | 2,232,917 | 33.3 | 115.9 |
| 役 員 報 酬 | 246,270 | 45,525 | 200,745 | 18.5 | 101.6 |
| 給 与 | 736,143 | 148,434 | 587,708 | 20.2 | 98.0 |
| 臨 時 雇 用 費 | 24,804 | 6,165 | 18,638 | 24.9 | 89.6 |
| 役 員 退 職 金 引 当 金 繰 入 | 40,897 | 50,298 □ | 9,401 | 123.0 | 132.7 |
| 退 職 給 付 費 用 | 86,400 | - | 86,400 | 0.0 | - |
| 賞 与 引 当 金 繰 入 | 77,805 | 86,298 □ | 8,493 | 110.9 | 97.6 |
| 法 定 福 利 費 | 164,404 | 81,369 | 83,034 | 49.5 | 113.9 |
| 厚 生 費 | 51,832 | 3,579 | 48,252 | 6.9 | 126.1 |
| 職 員 管 理 費 | 108,040 | 20,585 | 87,454 | 19.1 | 140.5 |
| 賃 借 料 | 184,213 | 33,028 | 151,184 | 17.9 | 105.2 |
| 事 務 所 管 理 費 | 81,524 | 49,235 | 32,288 | 60.4 | 234.9 |
| 消 耗 品 費 | 9,187 | 2,159 | 7,027 | 23.5 | 88.7 |
| 租 税 公 課 | 687,202 | 363,384 | 323,817 | 52.9 | 150.7 |
| 支 払 負 担 金 | 21,603 | 24 | 21,579 | 0.1 | 44.4 |
| 監 査 費 | 12,911 | 4,069 | 8,841 | 31.5 | 118.7 |
| 総 会 費 | 12,270 | - | 12,270 | 0.0 | - |
| 理 事 監 事 会 費 | 968 | 240 | 727 | 24.9 | 136.4 |
| 諸 委 員 会 費 | 10,327 | 4,067 | 6,259 | 39.4 | 145.6 |
| 器 具 備 品 購 入 費 | 372 | 245 | 126 | 66.0 | 15.8 |
| 減 価 償 却 費 | 27,585 | 27,689 □ | 104 | 100.4 | 86.1 |
| 支 払 利 息 | 965 | 212 | 752 | 22.0 | 77.7 |
| 諸 費 | 25,370 | 7,835 | 17,534 | 30.9 | 27.9 |
| 雑 損 失 | - | 0 □ | 0 | - | 0.0 |
| 調 査 費 | 56,615 | 22,508 | 34,106 | 39.8 | 55.8 |
| 旅 費 交 通 費 | 5,370 | 733 | 4,636 | 13.7 | 303.8 |
| 業 務 折 衝 費 | 6,589 | 1,035 | 5,553 | 15.7 | 492.9 |
| 手 数 料 | 14,636 | 514 | 14,121 | 3.5 | 237.5 |
| 通 信 費 | 17,673 | 4,148 | 13,524 | 23.5 | 92.0 |
| 機 械 計 算 関 係 費 | 427,263 | 98,813 | 328,449 | 23.1 | 89.8 |
| 印 刷 関 係 費 | 3,221 | 1,151 | 2,069 | 35.8 | 117.6 |
| 資 料 費 | 2,135 | 199 | 1,935 | 9.3 | 44.3 |
| 広 報 費 | 200,376 | 49,810 | 150,565 | 24.9 | 248.2 |
| 会 議 費 | 1,335 | 21 | 1,313 | 1.6 | 86.2 |
| 予 備 金 | 153,881 | - | 153,881 | 0.0 | - |
| 合 計 | 13,579,679 | 4,056,118 | 9,523,560 | 29.9 | 106.7 |

注 □印は、年間予算額を上回ったものを示す。

一般会計受取入金及び設備等支出状況一覧表（第4四半期）

受取入金

(単位：千円)

| 科 目 | 年 間 予 算 額 | 第4四半期実績額 | 差 額 | 年間予算額比 (%) | 前年度同期比 (%) |
|------------|--------------|------------|----------------|---------------|---------------|
| 受 取 入 会 金 | 3,200 | 700 | △ 2,500 | 21.9 | 164.7 |
| 合 計 | 3,200 | 700 | △ 2,500 | 21.9 | 164.7 |

設備等支出

(単位：千円)

| 科 目 | 年 間 予 算 額 | 第4四半期実績額 | 差 額 | 年間予算額比 (%) | 前年度同期比 (%) |
|----------------------|----------------|----------------|----------------|---------------|---------------|
| 設 備 造 作 | 2,530 | 3,098 | □ 568 | 122.5 | 299.9 |
| 器 具 備 品 | 500 | 1,818 | □ 1,318 | 363.8 | 62.5 |
| ソ フ ト ウ ェ ア | 320,184 | 81,977 | 238,206 | 25.6 | 29.8 |
| ソフトウェア仮勘定 敷金及び保証金 | 120,168 | 11,204 | 108,963 | 9.3 | 30.9 |
| | - | 3,621 | □ 3,621 | - | 118.6 |
| 合 計 | 443,382 | 101,720 | 341,661 | 22.9 | 32.0 |

注 □印は、年間予算額を上回ったものを示す。

信託会計収入状況一覧表（年間）

使用料等収入（徴収）

（単位：千円）

| 科 目 | | 予 算 額 | 実 績 額 | 差 額 | 予算額比 (%) | 前年度比 (%) |
|-----------------------|---------------------|--------------------|--------------------|------------------|--------------|----------------|
| 演奏 | 演 奏 等 | 19,504,836 | 20,851,097 | 1,346,261 | 106.9 | 129.1 |
| | 放 送 等 | 28,149,935 | 28,974,264 | 824,329 | 102.9 | 103.6 |
| | 有 線 放 送 等 | 4,418,389 | 4,400,777 | △ 17,611 | 99.6 | 97.7 |
| | 映 画 上 映 | 283,912 | 353,923 | 70,011 | 124.7 | 118.3 |
| | 外 国 入 金 演 奏 | 665,000 | 1,435,610 | 770,610 | 215.9 | 176.7 |
| | 小 計 | 53,022,072 | 56,015,674 | 2,993,602 | 105.6 | 112.6 |
| 録音 | オ ー デ ィ オ デ ィ ス ク | 7,443,456 | 7,528,851 | 85,395 | 101.1 | 92.8 |
| | オ ー デ ィ オ テ ー プ | 148,303 | 214,772 | 66,469 | 144.8 | 119.4 |
| | オ ル ゴ ー ル | 7,712 | 8,448 | 736 | 109.5 | 109.4 |
| | 映 画 録 音 | 50,000 | 78,885 | 28,885 | 157.8 | 127.1 |
| | ビ デ オ グ ラ ム | 7,730,354 | 8,627,956 | 897,602 | 111.6 | 89.7 |
| | 外 国 入 金 録 音 | 235,000 | 458,886 | 223,886 | 195.3 | 159.5 |
| 小 計 | 15,614,825 | 16,917,801 | 1,302,976 | 108.3 | 92.6 | |
| 出版 | 出 版 等 | 651,590 | 633,984 | △ 17,605 | 97.3 | 85.2 |
| | 教 科 用 図 書 補 償 金 | 25,225 | 23,803 | △ 1,421 | 94.4 | 99.1 |
| | 小 計 | 676,815 | 657,788 | △ 19,026 | 97.2 | 85.6 |
| 特定 目的 複製 | 広 告 目 的 複 製 | 1,560,000 | 1,607,892 | 47,892 | 103.1 | 96.4 |
| | ゲ ー ム 目 的 複 製 | 3,010,000 | 2,651,189 | △ 358,810 | 88.1 | 86.3 |
| | 小 計 | 4,570,000 | 4,259,081 | △ 310,918 | 93.2 | 89.9 |
| 貸与 | 貸 レ コ ー ド | 265,860 | 340,587 | 74,727 | 128.1 | 75.8 |
| | 貸 ビ デ オ | 241,635 | 188,073 | △ 53,561 | 77.8 | 75.9 |
| | 小 計 | 507,495 | 528,660 | 21,165 | 104.2 | 75.8 |
| 複合 | 通 信 カ ラ オ ケ | 6,015,022 | 5,868,313 | △ 146,708 | 97.6 | 116.1 |
| | イ ン タ ラ ク テ ィ ブ 配 信 | 38,838,790 | 44,666,829 | 5,828,039 | 115.0 | 119.3 |
| | 小 計 | 44,853,812 | 50,535,143 | 5,681,331 | 112.7 | 118.9 |
| 使用料収入合計 | | 119,245,019 | 128,914,149 | 9,669,130 | 108.1 | 110.4 |
| 私 的 録 音 補 償 金 | | 2,879 | 2,822 | △ 56 | 98.0 | 62.2 |
| 授 業 目 的 公 衆 送 信 補 償 金 | | 50,000 | 102,976 | 52,976 | 206.0 | - |
| 補償金収入合計 | | 52,879 | 105,799 | 52,920 | 200.1 | 2,332.8 |
| 合 計 | | 119,297,898 | 129,019,948 | 9,722,050 | 108.1 | 110.5 |

諸預り金取崩収入

| 科 目 | 予 算 額 | 実 績 額 | 差 額 | 予算額比 (%) | 前年度比 (%) |
|-------------|---------------|---------------|----------|--------------|-------------|
| 諸 預 り 金 取 崩 | 59,137 | 59,137 | 0 | 100.0 | 91.3 |
| 合 計 | 59,137 | 59,137 | 0 | 100.0 | 91.3 |

共通目的事業収入

| 科 目 | 予 算 額 | 実 績 額 | 差 額 | 予算額比 (%) | 前年度比 (%) |
|-----------------------|----------------|---------------|------------------|-------------|--------------|
| 共 通 目 的 事 業 振 替 収 入 | 192,309 | 24,943 | △ 167,365 | 13.0 | 265.0 |
| 共 通 目 的 事 業 そ の 他 収 入 | 14 | 13 | △ 0 | 100.0 | 100.0 |
| 合 計 | 192,323 | 24,957 | △ 167,365 | 13.0 | 264.7 |

| | | | | | |
|--------------|--------------------|--------------------|------------------|--------------|--------------|
| 総 合 計 | 119,549,358 | 129,104,043 | 9,554,685 | 108.0 | 110.5 |
|--------------|--------------------|--------------------|------------------|--------------|--------------|

信託会計支出状況一覧表（年間）

使用料等支出（分配）

（単位：千円）

| 科 目 | | 予 算 額 | 実 績 額 | 差 額 | 予算額比 (%) | 前年度比 (%) |
|-----------------------|---------------------|--------------------|--------------------|------------------|--------------|--------------|
| 演奏 | 演 奏 等 | 19,114,315 | 20,317,292 | 1,202,977 | 106.3 | 127.7 |
| | 放 送 等 | 28,000,764 | 28,992,180 | 991,416 | 103.5 | 98.1 |
| | 有 線 放 送 等 | 4,432,021 | 4,491,465 | 59,444 | 101.3 | 94.6 |
| | 映 画 上 映 | 256,740 | 295,616 | 38,876 | 115.1 | 78.2 |
| | 外 国 入 金 演 奏 | 634,421 | 1,150,131 | 515,710 | 181.3 | 147.1 |
| | 小 計 | 52,438,261 | 55,246,687 | 2,808,426 | 105.4 | 107.5 |
| 録音 | オーディオディスク | 7,461,014 | 7,477,287 | 16,273 | 100.2 | 90.9 |
| | オーディオテープ | 145,299 | 208,081 | 62,782 | 143.2 | 115.1 |
| | オ ル ゴ ー ル | 7,818 | 8,437 | 619 | 107.9 | 108.7 |
| | 映 画 録 音 | 47,656 | 77,321 | 29,665 | 162.2 | 121.6 |
| | ビ デ オ グ ラ ム | 8,163,120 | 9,187,830 | 1,024,710 | 112.6 | 100.7 |
| | 外 国 入 金 録 音 | 197,606 | 355,316 | 157,710 | 179.8 | 121.0 |
| 小 計 | 16,022,513 | 17,314,274 | 1,291,761 | 108.1 | 96.7 | |
| 出版 | 出 版 等 | 667,093 | 658,078 | △ 9,014 | 98.6 | 90.3 |
| | 教 科 用 図 書 補 償 金 | 23,797 | 23,921 | 124 | 100.5 | 100.6 |
| | 小 計 | 690,890 | 682,000 | △ 8,889 | 98.7 | 90.6 |
| 特定 目的 複製 | 広 告 目 的 複 製 | 1,494,539 | 1,673,187 | 178,648 | 112.0 | 107.0 |
| | ゲ ー ム 目 的 複 製 | 3,042,792 | 2,822,518 | △ 220,273 | 92.8 | 104.3 |
| | 小 計 | 4,537,331 | 4,495,705 | △ 41,625 | 99.1 | 105.3 |
| 貸与 | 貸 レ コ ー ド | 294,973 | 365,536 | 70,563 | 123.9 | 72.1 |
| | 貸 ビ デ オ | 261,320 | 229,915 | △ 31,404 | 88.0 | 66.3 |
| | 小 計 | 556,293 | 595,451 | 39,158 | 107.0 | 69.7 |
| 複合 | 通 信 カ ラ オ ケ | 5,943,420 | 5,800,859 | △ 142,560 | 97.6 | 111.8 |
| | イ ン タ ラ ク テ ィ ブ 配 信 | 37,837,801 | 41,467,685 | 3,629,884 | 109.6 | 116.4 |
| | 小 計 | 43,781,221 | 47,268,544 | 3,487,323 | 108.0 | 115.8 |
| 使用料支出合計 | | 118,026,509 | 125,602,664 | 7,576,155 | 106.4 | 108.3 |
| 私 的 録 音 補 償 金 | | 2,879 | 3,141 | 262 | 109.1 | 52.3 |
| 授 業 目 的 公 衆 送 信 補 償 金 | | 50,000 | 42,058 | △ 7,941 | 84.1 | - |
| 補償金支出合計 | | 52,879 | 45,200 | △ 7,678 | 85.5 | 752.9 |
| 合 計 | | 118,079,388 | 125,647,864 | 7,568,476 | 106.4 | 108.3 |

諸預り金振替支出

| 科 目 | 予 算 額 | 実 績 額 | 差 額 | 予算額比 (%) | 前年度比 (%) |
|-------------|---------------|---------------|----------|--------------|-------------|
| 一 般 会 計 振 替 | 55,161 | 55,161 | 0 | 100.0 | 90.6 |
| 信 託 会 計 振 替 | 3,976 | 3,976 | 0 | 100.0 | 102.7 |
| 合 計 | 59,137 | 59,137 | 0 | 100.0 | 91.3 |

共通目的事業支出

| 科 目 | 予 算 額 | 実 績 額 | 差 額 | 予算額比 (%) | 前年度比 (%) |
|---------------------------------|----------------|---------------|------------------|-------------|--------------|
| 共 通 目 的 事 業 支 出 (諸 委 員 会) | 4,058 | 2,848 | △ 1,209 | 70.2 | 88.5 |
| 共 通 目 的 事 業 支 出 (国 際 社 会 貢 献) | 55,250 | 21,419 | △ 33,830 | 38.8 | 345.7 |
| 共 通 目 的 事 業 支 出 (著 作 権 教 育) | 133,001 | 676 | △ 132,324 | 0.5 | - |
| 共 通 目 的 事 業 そ の 他 振 替 | 14 | 13 | △ 0 | 100.0 | 100.0 |
| 合 計 | 192,323 | 24,957 | △ 167,365 | 13.0 | 264.7 |

| | | | | | |
|--------------|--------------------|--------------------|------------------|--------------|--------------|
| 総 合 計 | 118,330,848 | 125,731,960 | 7,401,112 | 106.3 | 108.3 |
|--------------|--------------------|--------------------|------------------|--------------|--------------|

注 使用料等支出（分配）の実績額には、「収支差額金分配規程」に基づいて分配された前期繰越収支差額金534,234千円が、演奏等に172,985千円及び放送等に361,249千円含まれている。さらに、「諸預り金の管理に関する規程」により信託会計に振り替えられた諸預り金として、演奏等に1,287千円及び放送等に2,688千円合計3,976千円が含まれている。また、「著作物使用料分配規程71条に基づく実施細則」に基づいて分配された分配補償準備金が放送等に68,070千円含まれている。

一般会計収入状況一覧表（年間）

経常収益

(単位：千円)

| 科 目 | | 予 算 額 | 実 績 額 | 差 額 | 予算額比 (%) | 前年度比 (%) |
|----------------|-------------------------|-------------------|-------------------|----------------|--------------|--------------|
| 手数料収入 | | | | | | |
| 演奏 | 演 奏 等 | 4,555,172 | 4,644,685 | 89,513 | 102.0 | 124.1 |
| | 放 送 等 | 2,380,055 | 2,293,767 | △ 86,287 | 96.4 | 97.7 |
| | 有 線 放 送 等 | 421,036 | 350,216 | △ 70,819 | 83.2 | 94.2 |
| | 映 画 上 映 | 64,183 | 73,903 | 9,720 | 115.1 | 78.2 |
| | 外 国 入 金 演 奏 | 31,719 | 57,848 | 26,129 | 182.4 | 145.5 |
| | 小 計 | 7,452,165 | 7,420,421 | △ 31,743 | 99.6 | 112.5 |
| 録音 | オーディオディスク | 447,659 | 452,597 | 4,938 | 101.1 | 90.0 |
| | オーディオテープ | 8,715 | 12,640 | 3,925 | 145.0 | 115.9 |
| | オ ル ゴ ー ル | 468 | 507 | 39 | 108.5 | 108.5 |
| | 映 画 録 音 | 11,913 | 19,330 | 7,417 | 162.3 | 121.6 |
| | ビ デ オ グ ラ ム | 816,308 | 918,669 | 102,361 | 112.5 | 100.7 |
| | 外 国 入 金 録 音 | 9,879 | 17,757 | 7,878 | 179.8 | 121.0 |
| 小 計 | 1,294,942 | 1,421,503 | 126,561 | 109.8 | 97.5 | |
| 出版 | 出 版 等 | 166,772 | 164,517 | △ 2,254 | 98.6 | 90.3 |
| | 教 科 用 図 書 補 償 金 | 4,759 | 4,784 | 25 | 100.5 | 100.6 |
| | 小 計 | 171,531 | 169,301 | △ 2,229 | 98.7 | 90.6 |
| 特定 目的 複製 | 広 告 目 的 複 製 | 78,460 | 84,621 | 6,161 | 107.9 | 102.8 |
| | ゲ ー ム 目 的 複 製 | 238,554 | 212,918 | △ 25,635 | 89.3 | 103.4 |
| | 小 計 | 317,014 | 297,539 | △ 19,474 | 93.9 | 103.2 |
| 貸与 | 貸 レ コ ー ド | 29,495 | 36,543 | 7,048 | 123.9 | 72.1 |
| | 貸 ビ デ オ | 26,131 | 22,990 | △ 3,140 | 88.0 | 66.3 |
| | 小 計 | 55,626 | 59,534 | 3,908 | 107.0 | 69.7 |
| 複合 | 通 信 カ ラ オ ケ | 534,905 | 491,770 | △ 43,134 | 91.9 | 110.6 |
| | イ ン タ ラ ク テ ィ ブ 配 信 | 3,594,588 | 3,715,442 | 120,854 | 103.4 | 116.2 |
| | 小 計 | 4,129,493 | 4,207,212 | 77,719 | 101.9 | 115.5 |
| 補償金 | 私 的 録 音 補 償 金 | 287 | 303 | 16 | 105.7 | 51.7 |
| | 授 業 目 的 公 衆 送 信 補 償 金 | 4,750 | 3,154 | △ 1,595 | 66.4 | - |
| | 小 計 | 5,037 | 3,457 | △ 1,579 | 68.6 | 588.8 |
| 手数料収入合計 | | 13,425,808 | 13,578,970 | 153,162 | 101.1 | 110.8 |
| 会費収入 | | | | | | |
| 受 取 会 費 | | - | 36 | 36 | - | 18.4 |
| 会費収入合計 | | - | 36 | 36 | - | 18.4 |
| 雑収益 | 受 取 利 息 | 7,054 | 7,052 | △ 1 | 100.0 | 85.3 |
| | 雑 収 益 | 1,984 | 4,459 | 2,475 | 224.8 | 70.8 |
| | 退 職 給 付 引 当 資 産 運 用 益 | 89,650 | 102,671 | 13,021 | 114.5 | 94.1 |
| | 諸 預 り 金 取 崩 収 入 (信 託) | 55,161 | 55,161 | 0 | 100.0 | 90.6 |
| | 諸 預 り 金 取 崩 収 入 (一 般) | 22 | 22 | 0 | 100.1 | 40.0 |
| 雑収益合計 | | 153,871 | 169,366 | 15,495 | 110.1 | 91.8 |
| 総 合 計 | | 13,579,679 | 13,748,373 | 168,694 | 101.2 | 110.4 |

一般会計支出状況一覧表（年間）

経常費用

(単位：千円)

| 科 目 | 予 算 額 | 実 績 額 | 差 額 | 予算額比 (%) | 前年度比 (%) |
|----------------|-------------------|------------------|----------------|-------------|-------------|
| 事業費 | 10,079,493 | 9,245,173 | 834,319 | 91.7 | 103.7 |
| 給与 | 3,573,621 | 3,287,976 | 285,644 | 92.0 | 100.8 |
| 臨時雇用費 | 425,381 | 373,358 | 52,022 | 87.8 | 111.7 |
| 退職給付費用 | 415,549 | 415,543 | 5 | 100.0 | 97.7 |
| 賞与引当金繰入 | 379,872 | 355,360 | 24,511 | 93.5 | 97.7 |
| 法定福利費 | 700,637 | 627,324 | 73,312 | 89.5 | 98.1 |
| 職員管理費 | 92,993 | 95,282 | □ 2,289 | 102.5 | 102.7 |
| 賃借料 | 764,966 | 758,289 | 6,676 | 99.1 | 99.5 |
| 事務所管理費 | 48,342 | 53,439 | □ 5,097 | 110.5 | 115.9 |
| 消耗品費 | 15,460 | 11,046 | 4,413 | 71.5 | 82.0 |
| 租税公課 | 1,862 | 1,861 | 0 | 100.0 | 94.7 |
| 支払負担金 | 105,537 | 89,134 | 16,402 | 84.5 | 94.1 |
| 器具備品購入費 | 3,670 | 1,158 | 2,511 | 31.6 | 30.8 |
| 減価償却費 | 295,379 | 293,265 | 2,113 | 99.3 | 105.3 |
| 支払利息 | 1,715 | 1,563 | 151 | 91.1 | 140.3 |
| 諸費 | 28,756 | 23,060 | 5,695 | 80.2 | 107.7 |
| 雑損失 | 408 | 1,352 | □ 944 | 331.4 | 528.2 |
| 調査費 | 385,348 | 290,305 | 95,042 | 75.3 | 92.0 |
| 旅費交通費 | 47,879 | 17,736 | 30,142 | 37.0 | 225.0 |
| 業務折衝費 | 10,919 | 4,358 | 6,560 | 39.9 | 414.8 |
| 手数料 | 157,868 | 141,163 | 16,704 | 89.4 | 107.2 |
| 通信費 | 237,778 | 197,348 | 40,429 | 83.0 | 110.9 |
| 訴訟費 | 166,911 | 62,055 | 104,855 | 37.2 | 265.8 |
| 海外出張費 | 32,441 | 21,267 | 11,173 | 65.6 | - |
| 機械計算関係費 | 1,732,151 | 1,699,712 | 32,438 | 98.1 | 111.0 |
| 印刷関係費 | 34,752 | 33,864 | 887 | 97.4 | 104.8 |
| 資料費 | 347,473 | 299,022 | 48,450 | 86.1 | 110.8 |
| 広報費 | 10,578 | 25,378 | □ 14,800 | 239.9 | 295.9 |
| 会議費 | 66 | 879 | □ 813 | 1,332.2 | 1,687.5 |
| 会員関係費 | 20,371 | 16,213 | 4,157 | 79.6 | 100.7 |
| 会報費 | 39,810 | 46,167 | □ 6,357 | 116.0 | 110.0 |
| 諸預り金取崩振替支出(分配) | 1,000 | 682 | 318 | 68.2 | 1,278.9 |

注 □印は、年間予算額を上回ったものを示す。

| 科 目 | 予 算 額 | 実 績 額 | 差 額 | 予算額比 (%) | 前年度比 (%) |
|---------------|-------------------|-------------------|---------------------------------|-------------|--------------|
| 管 理 費 | 3,346,305 | 3,215,511 | 130,793 | 96.1 | 107.0 |
| 役 員 報 酬 | 246,270 | 237,918 | 8,351 | 96.6 | 104.3 |
| 給 与 | 736,143 | 748,098 | <input type="checkbox"/> 11,955 | 101.6 | 100.2 |
| 臨 時 雇 用 費 | 24,804 | 23,743 | 1,060 | 95.7 | 89.1 |
| 役員退職金引当金繰入 | 40,897 | 50,298 | <input type="checkbox"/> 9,401 | 123.0 | 132.7 |
| 退 職 給 付 費 用 | 86,400 | 86,398 | 1 | 100.0 | 97.7 |
| 賞 与 引 当 金 繰 入 | 77,805 | 86,298 | <input type="checkbox"/> 8,493 | 110.9 | 97.6 |
| 法 定 福 利 費 | 164,404 | 174,315 | <input type="checkbox"/> 9,911 | 106.0 | 101.1 |
| 厚 生 費 | 51,832 | 38,060 | 13,771 | 73.4 | 119.7 |
| 職 員 管 理 費 | 108,040 | 70,992 | 37,047 | 65.7 | 171.2 |
| 賃 借 料 | 184,213 | 184,472 | <input type="checkbox"/> 259 | 100.1 | 102.7 |
| 事 務 所 管 理 費 | 81,524 | 88,488 | <input type="checkbox"/> 6,964 | 108.5 | 160.4 |
| 消 耗 品 費 | 9,187 | 6,507 | 2,679 | 70.8 | 88.4 |
| 租 税 公 課 | 687,202 | 753,955 | <input type="checkbox"/> 66,753 | 109.7 | 112.7 |
| 支 払 負 担 金 | 21,603 | 20,593 | 1,010 | 95.3 | 97.6 |
| 監 査 費 | 12,911 | 12,941 | <input type="checkbox"/> 30 | 100.2 | 113.1 |
| 総 会 費 | 12,270 | 12,344 | <input type="checkbox"/> 74 | 100.6 | 127.6 |
| 理 事 監 事 会 費 | 968 | 1,173 | <input type="checkbox"/> 205 | 121.2 | 169.6 |
| 諸 委 員 会 費 | 10,327 | 5,388 | 4,938 | 52.2 | 76.3 |
| 器 具 備 品 購 入 費 | 372 | 573 | <input type="checkbox"/> 201 | 154.3 | 26.4 |
| 減 価 償 却 費 | 27,585 | 27,689 | <input type="checkbox"/> 104 | 100.4 | 86.1 |
| 支 払 利 息 | 965 | 956 | 8 | 99.1 | 75.5 |
| 諸 費 | 25,370 | 27,740 | <input type="checkbox"/> 2,370 | 109.3 | 66.4 |
| 雑 損 失 | - | 0 | <input type="checkbox"/> 0 | - | 0.0 |
| 調 査 費 | 56,615 | 61,320 | <input type="checkbox"/> 4,705 | 108.3 | 69.0 |
| 旅 費 交 通 費 | 5,370 | 3,569 | 1,800 | 66.5 | 740.0 |
| 業 務 折 衝 費 | 6,589 | 4,990 | 1,598 | 75.7 | 230.9 |
| 手 数 料 | 14,636 | 1,759 | 12,876 | 12.0 | 204.8 |
| 通 信 費 | 17,673 | 14,412 | 3,260 | 81.6 | 101.4 |
| 機 械 計 算 関 係 費 | 427,263 | 338,125 | 89,137 | 79.1 | 100.3 |
| 印 刷 関 係 費 | 3,221 | 3,227 | <input type="checkbox"/> 6 | 100.2 | 126.9 |
| 資 料 費 | 2,135 | 2,103 | 31 | 98.5 | 107.2 |
| 広 報 費 | 200,376 | 126,940 | 73,435 | 63.4 | 223.8 |
| 会 議 費 | 1,335 | 111 | 1,223 | 8.4 | 297.6 |
| 予 備 金 | 153,881 | - | 153,881 | 0.0 | - |
| 合 計 | 13,579,679 | 12,460,685 | 1,118,993 | 91.8 | 104.5 |

注 □印は、年間予算額を上回ったものを示す。

一般会計受取入金及び設備等支出状況一覧表 (年間)

受取入金

(単位：千円)

| 科 目 | 予 算 額 | 実 績 額 | 差 額 | 予算額比 (%) | 前年度比 (%) |
|------------|--------------|--------------|--------------|-------------|--------------|
| 受 取 入 会 金 | 3,200 | 3,025 | △ 175 | 94.5 | 111.0 |
| 合 計 | 3,200 | 3,025 | △ 175 | 94.5 | 111.0 |

設備等支出

(単位：千円)

| 科 目 | 予 算 額 | 実 績 額 | 差 額 | 予算額比 (%) | 前年度比 (%) |
|----------------------|----------------|----------------|---------------|-------------|--------------|
| 設 備 造 作 | 2,530 | 3,098 | □ 568 | 122.5 | 299.9 |
| 器 具 備 品 | 500 | 1,922 | □ 1,422 | 384.5 | 66.1 |
| ソ フ ト ウ ェ ア | 320,184 | 229,881 | 90,302 | 71.8 | 80.6 |
| ソフトウェア仮勘定 敷金及び保証金 | 120,168 | 130,666 | □ 10,498 | 108.7 | 360.4 |
| | - | -594 | 594 | - | -140.6 |
| 合 計 | 443,382 | 364,974 | 78,407 | 82.3 | 112.1 |

注 □印は、年間予算額を上回ったものを示す。

第5 法的措置実施件数

(1) 演奏

()内は2021年度同期

| 実施期 | 刑事 | 民事 | | | | | 合計 |
|-------|------------|------------|------------|------------------|--------------|--------------|------------------|
| | 告訴 | 本案訴訟 | 仮処分 | 民事調停 | 支払督促 | その他 | |
| 第1四半期 | 0件 (0件) | 0件 (0件) | 0件 (0件) | 206件 (37件) | 0件 (0件) | 1件 (4件) | 207件 (41件) |
| 第2四半期 | 0件 (0件) | 0件 (0件) | 0件 (0件) | 366件 (128件) | 2件 (9件) | 9件 (6件) | 377件 (143件) |
| 第3四半期 | 0件 (0件) | 0件 (0件) | 0件 (0件) | 431件 (233件) | 3件 (2件) | 3件 (5件) | 437件 (240件) |
| 第4四半期 | 0件 (0件) | 0件 (0件) | 0件 (1件) | 216件 (258件) | 8件 (0件) | 8件 (7件) | 232件 (266件) |
| 合計 | 0件 (0件) | 0件 (0件) | 0件 (1件) | 1,219件 (656件) | 13件 (11件) | 21件 (22件) | 1,253件 (690件) |

(2) 録音・出版

第4四半期に実施した法的措置はない。

(3) 公衆送信

第4四半期に実施した法的措置はない。