

2022年度  
第3四半期報告

## 目次

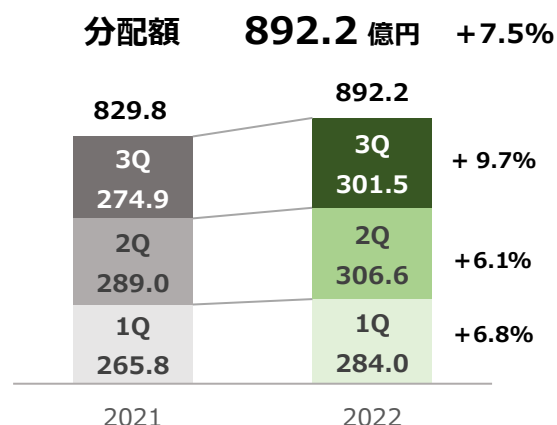
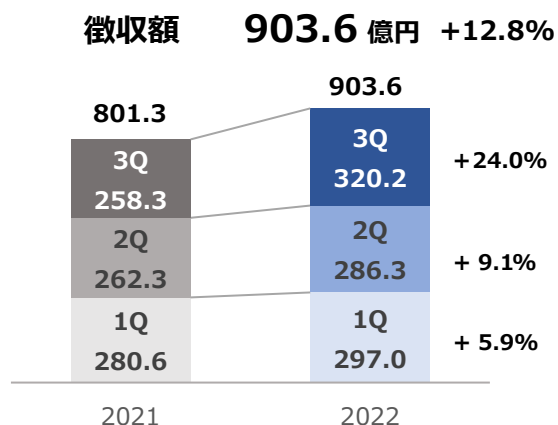
第1	概要	1
第2	主な分野の徴収実績	3
第3	主な分野の分配実績	6
第4	収支予算執行状況	8
【第3四半期】		
	信託会計収入状況一覧表	8
	信託会計支出状況一覧表	9
	一般会計収入状況一覧表	10
	一般会計支出状況一覧表	11
	一般会計受取入金及び設備等支出状況一覧表	13

【4月-12月累計】

信託会計収入状況一覧表	1 4
信託会計支出状況一覧表	1 5
一般会計収入状況一覧表	1 6
一般会計支出状況一覧表	1 7
一般会計受取入金及び設備等支出状況一覧表	1 9
第5 法的措置実施件数	2 0

## 第1 概要

### 1 徴収額及び分配額



※ 1Q：第1 四半期 2Q：第2 四半期 3Q：第3 四半期

※ 「%」は2021 年度同期からの増減比率を示したものである。

#### ■徴収額

第3四半期の実績額は、2021年度同期比61億9千万円の増の320億2千万円であった。

インタラクティブ配信が好調を維持していることに加え、行動制限の緩和・撤廃を受けて演奏会等が大幅な増となり、社交場及びカラオケも復調傾向にある。

第3四半期までの累計（1Q+2Q+3Q）では、前年度同期比102億3千万円の増の903億6千万円となっている。

主な分野の徴収実績は、3～5ページ記載のとおりである。

#### ■分配額

第3四半期の実績額は、2021年度同期比26億6千万円の増の301億5千万円であった。

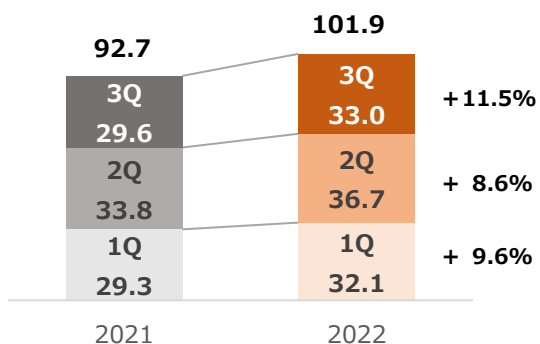
これは、主に2021年4月から9月までの徴収額を反映したものである。好調を維持しているインタラクティブ配信、復調傾向にある演奏会等で大幅な増となった。

第3四半期までの累計（1Q+2Q+3Q）では、前年度同期比62億3千万円の増の892億2千万円となっている。

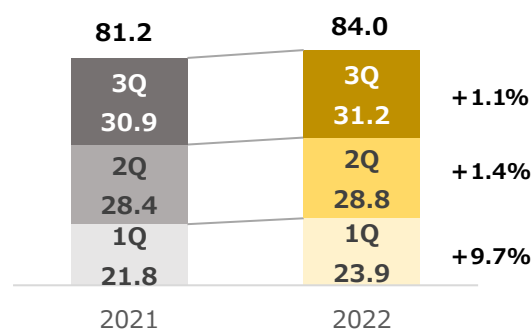
主な分野の分配実績は、6・7ページ記載のとおりである。

## 2 経常収益及び経常費用

経常収益 **101.9** 億円 +9.8%



経常費用 **84.0** 億円 +3.5%



※ 1Q：第1四半期 2Q：第2四半期 3Q：第3四半期

※ 「%」は2021年度同期からの増減比率を示したものである。

### ■ 経常収益

第3四半期の実績額は、2021年度同期比3億4千万円の増の33億円であった。

これは、分配の状況を反映して管理手数料収入の2021年度同期比が演奏等で1億8千万円、インタラクティブ配信で1億1千万円の増となったことなどによるものである。

第3四半期までの累計では、前年度同期比9億1千万円の増の101億9千万円となっている。

### ■ 経常費用

第3四半期の実績額は、2021年度同期比3千万円の増の31億2千万円であった。

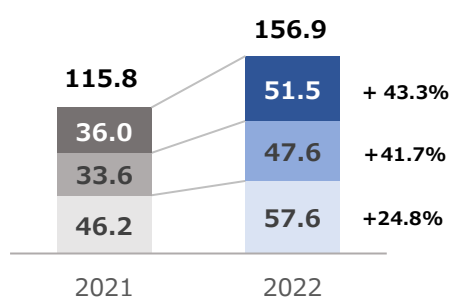
これは、著作権啓発のための子供向け学習教材の制作・発行費用を支出したこと、行動制限の緩和により海外出張費や旅費交通費が増となったことなどによるものである。

第3四半期までの累計では、前年度同期比2億8千万円の増の84億円となっている。

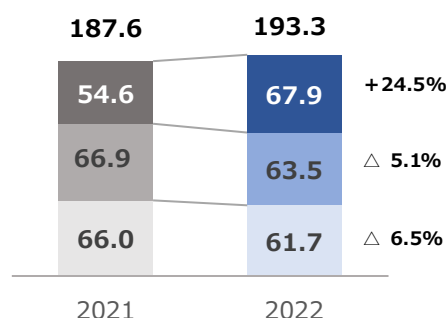
## 第2 主な分野の徴収実績

### 1 演奏

演奏等 **156.9** 億円 +35.5%



放送等 **193.3** 億円 +3.0%



※ グラフは下から第1四半期、第2四半期、第3四半期を示したものである。

※ 「%」は2021年度同期からの増減比率を示したものである。

#### 第3四半期

種目	実績額 (億円)	2021年度同期比
上演・演奏会等	23.1	225.9%
社交場	3.6	106.3%
カラオケ	21.3	107.9%
BGM	0.8	79.5%
ビデオ上映	0.5	110.7%
遊技機	2.0	200.4%

#### 第3四半期までの累計

種目	実績額 (億円)	2021年度同期比
上演・演奏会等	55.4	237.5%
社交場	13.2	103.9%
カラオケ	76.8	112.4%
BGM	4.4	97.3%
ビデオ上映	2.2	104.8%
遊技機	4.6	99.8%

#### 第3四半期

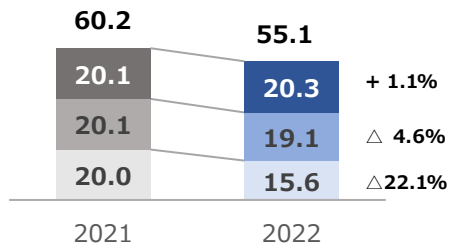
種目	実績額 (億円)	2021年度同期比
番組放送	54.7	125.5%
CM放送	13.2	120.8%

#### 第3四半期までの累計

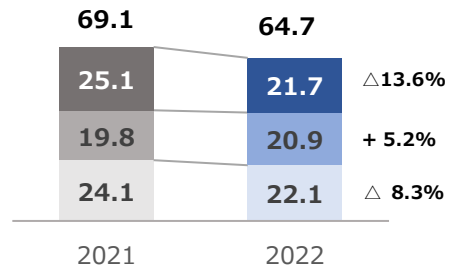
種目	実績額 (億円)	2021年度同期比
番組放送	155.9	100.9%
CM放送	37.3	112.8%

## 2 録音・特定目的複製

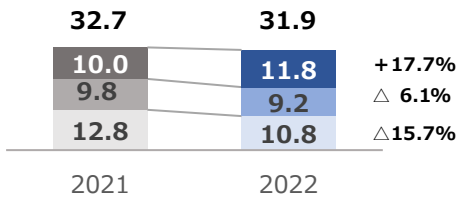
オーディオディスク **55.1** 億円  $\Delta 8.5\%$



ビデオグラム **64.7** 億円  $\Delta 6.3\%$



特定目的複製 **31.9** 億円  $\Delta 2.6\%$

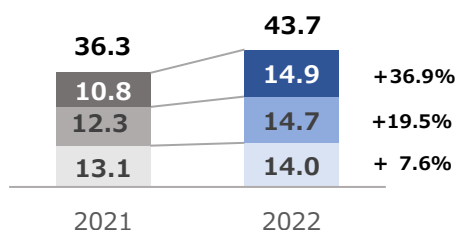


※ グラフは下から第1四半期、第2四半期、第3四半期を示したものである。

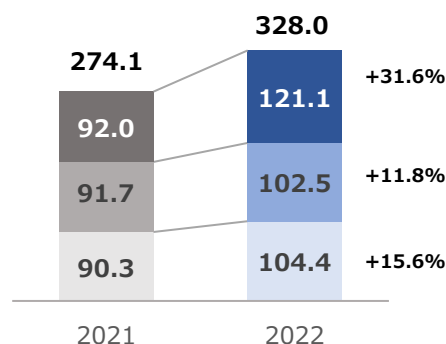
※ 「%」は2021年度同期からの増減比率を示したものである。

### 3 複合

通信カラオケ **43.7** 億円 +20.4%



インタラクティブ配信 **328.0** 億円 +19.7%



※ グラフは下から第1四半期、第2四半期、第3四半期を示したものである。

※ 「%」は2021年度同期からの増減比率を示したものである。

#### 第3四半期

種目	実績額 (億円)	2021年度同期比
音楽ダウンロード	3.0	76.3%
音楽サブスクリプション	50.9	124.3%
動画等 (動画サブスクリプション、動画投稿サービス等)	61.9	144.2%
インターネットCM	2.9	151.3%
その他	2.1	102.4%

#### 第3四半期までの累計

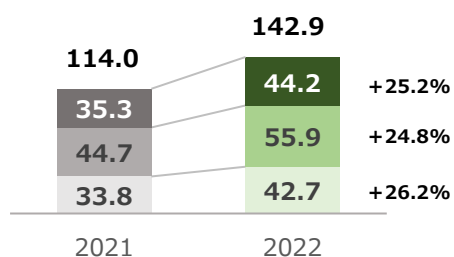
種目	実績額 (億円)	2021年度同期比
音楽ダウンロード	10.1	79.1%
音楽サブスクリプション	140.1	117.3%
動画等 (動画サブスクリプション、動画投稿サービス等)	163.1	126.2%
インターネットCM	8.3	133.2%
その他	6.3	100.5%



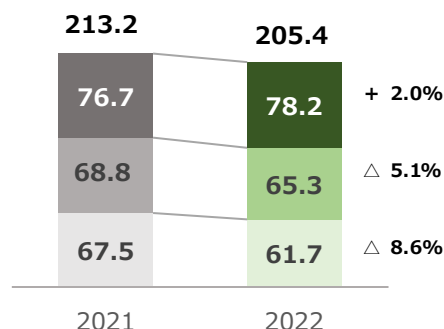
## 第3 主な分野の分配実績

### 1 演奏

演奏等 **142.9** 億円 +25.4%



放送等 **205.4** 億円 △3.6%



※ グラフは下から第1四半期、第2四半期、第3四半期を示したものである。

※ 「%」は2021年度同期からの増減比率を示したものである。

#### 第3四半期

種目	実績額 (億円)	2021年度同期比
上演・演奏会等	16.3	183.5%
社交場	4.0	113.9%
カラオケ	22.6	108.7%
遊技機	1.2	60.2%

※12月分配対象種目のみ記載

#### 第3四半期までの累計

種目	実績額 (億円)	2021年度同期比
上演・演奏会等	43.7	191.8%
社交場	13.4	107.2%
カラオケ	78.1	107.8%
ビデオ上映	1.4	106.0%
遊技機	6.1	126.0%

#### 第3四半期

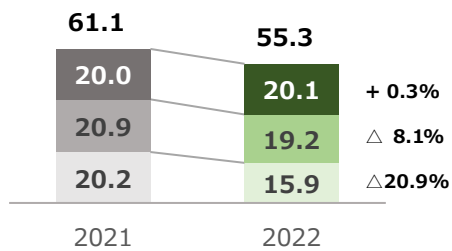
種目	実績額 (億円)	2021年度同期比
番組放送	66.9	101.4%
CM放送	11.2	105.4%

#### 第3四半期までの累計

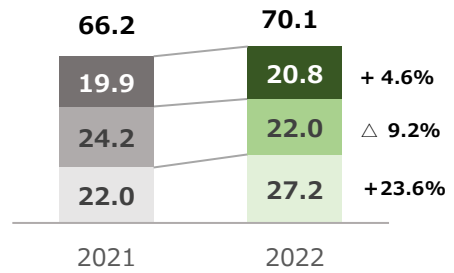
種目	実績額 (億円)	2021年度同期比
番組放送	169.1	94.3%
CM放送	36.2	107.1%

## 2 録音・特定目的複製

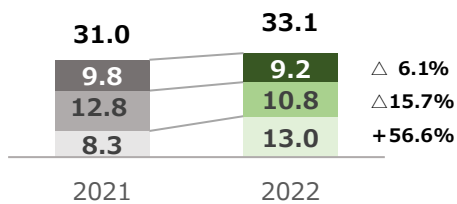
オーディオディスク **55.3** 億円  $\Delta 9.6\%$



ビデオグラム **70.1** 億円 +5.9%

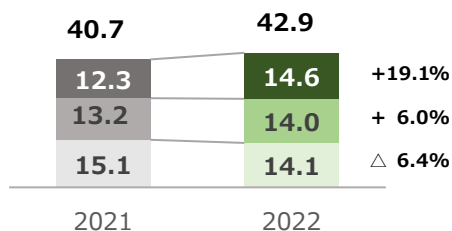


特定目的複製 **33.1** 億円 +6.7%

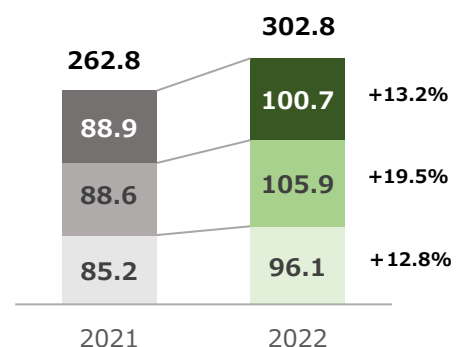


## 3 複合

通信カラオケ **42.9** 億円 +5.4%



インタラクティブ配信 **302.8** 億円 +15.2%



※ インタラクティブ配信の内訳は、分配データから計算することができないため掲載していない。

※ グラフは下から第1四半期、第2四半期、第3四半期を示したものである。

※ 「%」は2021年度同期からの増減比率を示したものである。

## 第4 収支予算執行状況

### 信託会計収入状況一覧表（第3四半期）

#### 使用料等収入（徴収）

（単位：千円）

科 目		年 間 予 算 額	第3四半期実績額	差 額	年間予算額比 (%)	前年度同期比 (%)
演奏	演 奏 等	19,504,836	5,158,715	14,346,120	26.4	143.3
	放 送 等	28,149,935	6,799,792	21,350,142	24.2	124.5
	有 線 放 送 等	4,418,389	2,101	4,416,287	0.0	114.1
	映 画 上 映	283,912	66,764	217,147	23.5	85.8
	外 国 入 金 演 奏	665,000	394,302	270,697	59.3	124.3
	小 計	53,022,072	12,421,676	40,600,395	23.4	131.3
録音	オーディオディスク	7,443,456	2,037,013	5,406,442	27.4	101.1
	オーディオテープ	148,303	70,532	77,770	47.6	173.0
	オ ル ゴ ー ル	7,712	3,744	3,967	48.6	208.8
	映 画 録 音	50,000	23,455	26,544	46.9	104.4
	ビ デ オ グ ラ ム	7,730,354	2,171,686	5,558,667	28.1	86.4
	外 国 入 金 録 音	235,000	130,732	104,267	55.6	182.0
小 計	15,614,825	4,437,164	11,177,660	28.4	95.1	
出版	出 版 等	651,590	174,627	476,962	26.8	88.9
	教 科 用 図 書 補 償 金	25,225	-16	25,241	-0.1	-
	小 計	676,815	174,610	502,204	25.8	88.9
特定 目的 複製	広 告 目 的 複 製	1,560,000	384,088	1,175,911	24.6	96.9
	ゲ ー ム 目 的 複 製	3,010,000	800,370	2,209,629	26.6	131.2
	小 計	4,570,000	1,184,459	3,385,540	25.9	117.7
貸与	貸 レ コ ー ド	265,860	81,651	184,208	30.7	77.7
	貸 ビ デ オ	241,635	78,359	163,275	32.4	74.7
	小 計	507,495	160,010	347,484	31.5	76.2
複合	通 信 カ ラ オ ケ	6,015,022	1,490,115	4,524,906	24.8	136.9
	イ ン タ ラ ク テ ィ ブ 配 信	38,838,790	12,113,406	26,725,383	31.2	131.6
	小 計	44,853,812	13,603,521	31,250,290	30.3	132.1
<b>使用料収入合計</b>		<b>119,245,019</b>	<b>31,981,443</b>	<b>87,263,575</b>	<b>26.8</b>	<b>123.8</b>
私 的 録 音 補 償 金		2,879	1,528	1,350	53.1	53.9
授 業 目 的 公 衆 送 信 補 償 金		50,000	42,058	7,941	84.1	-
<b>補償金収入合計</b>		<b>52,879</b>	<b>43,586</b>	<b>9,292</b>	<b>82.4</b>	<b>1,537.9</b>
<b>合 計</b>		<b>119,297,898</b>	<b>32,025,030</b>	<b>87,272,867</b>	<b>26.8</b>	<b>124.0</b>

#### 諸預り金取崩収入

科 目	年 間 予 算 額	第3四半期実績額	差 額	年間予算額比 (%)	前年度同期比 (%)
諸 預 り 金 取 崩	59,137	-	59,137	0.0	-
<b>合 計</b>	<b>59,137</b>	<b>-</b>	<b>59,137</b>	<b>0.0</b>	<b>-</b>

#### 共通目的事業収入

科 目	年 間 予 算 額	第3四半期実績額	差 額	年間予算額比 (%)	前年度同期比 (%)
共 通 目 的 事 業 振 替 収 入	192,309	2,842	189,466	1.5	78.5
共 通 目 的 事 業 そ の 他 収 入	14	-	14	0.0	-
<b>合 計</b>	<b>192,323</b>	<b>2,842</b>	<b>189,480</b>	<b>1.5</b>	<b>78.5</b>

<b>総 合 計</b>	<b>119,549,358</b>	<b>32,027,872</b>	<b>87,521,485</b>	<b>26.8</b>	<b>124.0</b>
--------------	--------------------	-------------------	-------------------	-------------	--------------

## 信託会計支出状況一覧表（第3四半期）

### 使用料等支出（分配）

（単位：千円）

科 目		年 間 予 算 額	第3四半期実績額	差 額	年間予算額比 (%)	前年度同期比 (%)
演奏	演 奏 等	19,114,315	4,428,871	14,685,443	23.2	125.2
	放 送 等	28,000,764	7,828,184	20,172,579	28.0	102.0
	有 線 放 送 等	4,432,021	419,789	4,012,231	9.5	96.9
	映 画 上 映	256,740	61,699	195,040	24.0	86.4
	外 国 入 金 演 奏	634,421	359,055	275,365	56.6	265.1
小 計		52,438,261	13,097,600	39,340,660	25.0	110.5
録音	オーディオディスク	7,461,014	2,011,112	5,449,901	27.0	100.3
	オーディオテープ	145,299	48,303	96,995	33.2	96.3
	オ ー ル ゴ ー ル	7,818	1,524	6,293	19.5	88.6
	映 画 録 音	47,656	16,323	31,332	34.3	162.4
	ビ デ オ グ ラ ム	8,163,120	2,087,541	6,075,578	25.6	104.6
	外 国 入 金 録 音	197,606	121,882	75,723	61.7	178.0
小 計		16,022,513	4,286,689	11,735,823	26.8	103.8
出版	出 版 等	667,093	124,635	542,457	18.7	81.6
	教 科 用 図 書 補 償 金	23,797	-	23,797	0.0	0.0
小 計		690,890	124,635	566,254	18.0	81.6
特定 目的 複製	広 告 目 的 複 製	1,494,539	296,976	1,197,562	19.9	76.3
	ゲ ー ム 目 的 複 製	3,042,792	628,106	2,414,685	20.6	105.3
小 計		4,537,331	925,082	3,612,248	20.4	93.9
貸与	貸 レ コ ー ド	294,973	87,243	207,729	29.6	76.3
	貸 ビ デ オ	261,320	93,556	167,763	35.8	72.8
小 計		556,293	180,799	375,493	32.5	74.5
複合	通 信 カ ラ オ ケ	5,943,420	1,468,812	4,474,607	24.7	119.1
	イ ン タ ラ ク テ ィ ブ 配 信	37,837,801	10,073,044	27,764,756	26.6	113.2
小 計		43,781,221	11,541,856	32,239,364	26.4	114.0
<b>使用料支出合計</b>		<b>118,026,509</b>	<b>30,156,663</b>	<b>87,869,845</b>	<b>25.6</b>	<b>109.7</b>
私 的 録 音 補 償 金		2,879	44	2,834	1.6	28.5
授 業 目 的 公 衆 送 信 補 償 金		50,000	-	50,000	0.0	-
<b>補償金支出合計</b>		<b>52,879</b>	<b>44</b>	<b>52,834</b>	<b>0.1</b>	<b>28.5</b>
<b>合 計</b>		<b>118,079,388</b>	<b>30,156,708</b>	<b>87,922,679</b>	<b>25.5</b>	<b>109.7</b>

### 諸預り金振替支出

科 目	年 間 予 算 額	第3四半期実績額	差 額	年間予算額比 (%)	前年度同期比 (%)
一 般 会 計 振 替	55,161	-	55,161	0.0	-
信 託 会 計 振 替	3,976	-	3,976	0.0	-
<b>合 計</b>	<b>59,137</b>	<b>-</b>	<b>59,137</b>	<b>0.0</b>	<b>-</b>

### 共通目的事業支出

科 目	年 間 予 算 額	第3四半期実績額	差 額	年間予算額比 (%)	前年度同期比 (%)
共 通 目 的 事 業 支 出（諸委員会）	4,058	664	3,393	16.4	57.7
共 通 目 的 事 業 支 出（国際社会貢献）	55,250	1,751	53,498	3.2	71.0
共 通 目 的 事 業 支 出（著作権教育）	133,001	425	132,575	0.3	-
共 通 目 的 事 業 そ の 他 振 替	14	-	14	0.0	-
<b>合 計</b>	<b>192,323</b>	<b>2,842</b>	<b>189,480</b>	<b>1.5</b>	<b>78.5</b>

<b>総 合 計</b>	<b>118,330,848</b>	<b>30,159,550</b>	<b>88,171,297</b>	<b>25.5</b>	<b>109.7</b>
--------------	--------------------	-------------------	-------------------	-------------	--------------

注 使用料等支出(分配)の実績額には、「収支差額金分配規程」に基づいて分配された前期繰越収支差額金第2回分として、演奏等に57,661千円及び放送等に120,416千円合計178,078千円が含まれている。さらに、「著作物使用料分配規程71条に基づく実施細則」に基づいて分配された分配補償準備基金第3回分として、放送等に17,017千円が含まれている。

## 一般会計収入状況一覧表(第3四半期)

経常収益

(単位：千円)

科 目		年 間 予 算 額	第3四半期実績額	差 額	年間予算額比 (%)	前年度同期比 (%)
<b>手数料収入</b>						
演奏	演 奏 等	4,555,172	1,018,958	3,536,213	22.4	122.2
	放 送 等	2,380,055	665,344	1,714,710	28.0	102.0
	有 線 放 送 等	421,036	35,846	385,189	8.5	96.6
	映 画 上 映	64,183	15,424	48,758	24.0	86.4
	外 国 入 金 演 奏	31,719	17,945	13,773	56.6	265.3
	小 計	7,452,165	1,753,520	5,698,644	23.5	113.3
録音	オーディオディスク	447,659	121,453	326,205	27.1	99.3
	オーディオテープ	8,715	2,952	5,762	33.9	97.6
	オ ル ゴ ー ル	468	91	376	19.6	88.3
	映 画 録 音	11,913	4,080	7,832	34.3	162.4
	ビ デ オ グ ラ ム	816,308	208,731	607,576	25.6	104.6
	外 国 入 金 録 音	9,879	6,092	3,786	61.7	178.0
小 計	1,294,942	343,402	951,539	26.5	103.8	
出版	出 版 等	166,772	31,158	135,613	18.7	81.6
	教 科 用 図 書 補 償 金	4,759	-	4,759	0.0	0.0
小 計	171,531	31,158	140,372	18.2	81.6	
特定 目的 複製	広 告 目 的 複 製	78,460	16,765	61,694	21.4	83.1
	ゲ ー ム 目 的 複 製	238,554	48,553	190,000	20.4	117.1
	小 計	317,014	65,318	251,695	20.6	106.0
貸与	貸 レ コ ー ド	29,495	8,721	20,773	29.6	76.3
	貸 ビ デ オ	26,131	9,355	16,775	35.8	72.8
	小 計	55,626	18,076	37,549	32.5	74.5
複合	通 信 カ ラ オ ケ	534,905	132,148	402,756	24.7	119.1
	イ ン タ ラ ク テ ィ ブ 配 信	3,594,588	956,870	2,637,717	26.6	113.2
	小 計	4,129,493	1,089,019	3,040,473	26.4	113.9
補償金	私 的 録 音 補 償 金	287	4	282	1.5	28.3
	授 業 目 的 公 衆 送 信 補 償 金	4,750	-	4,750	0.0	-
	小 計	5,037	4	5,032	0.1	28.3
<b>手数料収入合計</b>		<b>13,425,808</b>	<b>3,300,500</b>	<b>10,125,307</b>	<b>24.6</b>	<b>111.5</b>
雑収益	受 取 利 息	7,054	1,743	5,310	24.7	84.2
	雑 収 益	1,984	1,516	467	76.4	205.2
	退 職 給 付 引 当 資 産 運 用 益	89,650	-	89,650	0.0	-
	諸 預 り 金 取 崩 収 入 (信 託)	55,161	-	55,161	0.0	-
	諸 預 り 金 取 崩 収 入 (一 般)	22	-	22	0.0	-
<b>雑収益合計</b>		<b>153,871</b>	<b>3,259</b>	<b>150,611</b>	<b>2.1</b>	<b>116.1</b>
<b>総 合 計</b>		<b>13,579,679</b>	<b>3,303,760</b>	<b>10,275,918</b>	<b>24.3</b>	<b>111.5</b>

## 一般会計支出状況一覧表（第3四半期）

経常費用

(単位：千円)

科 目	年 間 予 算 額	第3四半期実績額	差 額	年間予算額比 (%)	前年度同期比 (%)
<b>事業費</b>	<b>10,079,493</b>	<b>2,304,281</b>	<b>7,775,211</b>	<b>22.9</b>	<b>100.4</b>
給 与	3,573,621	1,276,221	2,297,399	35.7	100.2
臨時雇用費	425,381	94,645	330,735	22.2	110.9
退職給付費用	415,549	-	415,549	0.0	-
賞与引当金繰入	379,872	-	379,872	0.0	-
法定福利費	700,637	82,448	618,188	11.8	71.0
職員管理費	92,993	423	92,569	0.5	-610.2
賃借料	764,966	186,560	578,405	24.4	99.7
事務所管理費	48,342	12,610	35,731	26.1	117.2
消耗品費	15,460	2,465	12,994	15.9	104.4
租税公課	1,862	45	1,816	2.5	102.4
支払負担金	105,537	597	104,940	0.6	133.6
器具備品購入費	3,670	67	3,602	1.8	132.2
減価償却費	295,379	-	295,379	0.0	-
支払利息	1,715	1,333	381	77.8	129.0
諸費	28,756	8,114	20,641	28.2	127.8
雑損失	408	63	344	15.6	157.3
調査費	385,348	73,376	311,971	19.0	71.3
旅費交通費	47,879	5,305	42,573	11.1	178.9
業務折衝費	10,919	1,047	9,871	9.6	162.9
手数料	157,868	33,609	124,258	21.3	113.5
通信費	237,778	52,166	185,611	21.9	117.3
訴訟費	166,911	4,689	162,221	2.8	116.5
海外出張費	32,441	10,670	21,770	32.9	-
機械計算関係費	1,732,151	348,596	1,383,554	20.1	102.3
印刷関係費	34,752	6,774	27,977	19.5	140.6
資料費	347,473	75,587	271,885	21.8	112.8
広報費	10,578	11,182 □	604	105.7	880.7
会議費	66	17	48	27.2	101.5
会員関係費	20,371	5,280	15,090	25.9	136.0
会報費	39,810	10,283	29,526	25.8	124.7
諸預り金取崩振替支出(分配)	1,000	96	903	9.6	253.7

注 □印は、年間予算額を上回ったものを示す。

科 目	年 間 予 算 額	第3四半期実績額	差 額	年間予算額比 (%)	前年度同期比 (%)
<b>管 理 費</b>	<b>3,346,305</b>	<b>821,930</b>	<b>2,524,374</b>	<b>24.6</b>	<b>103.0</b>
役 員 報 酬	246,270	78,081	168,188	31.7	106.8
給 与	736,143	288,902	447,240	39.2	99.0
臨 時 雇 用 費	24,804	7,502	17,301	30.2	101.1
役員退職金引当金繰入	40,897	—	40,897	0.0	—
退 職 給 付 費 用	86,400	—	86,400	0.0	—
賞 与 引 当 金 繰 入	77,805	—	77,805	0.0	—
法 定 福 利 費	164,404	23,178	141,225	14.1	71.5
厚 生 費	51,832	25,961	25,870	50.1	113.8
職 員 管 理 費	108,040	16,373	91,666	15.2	1,175.8
賃 借 料	184,213	45,415	138,797	24.7	101.3
事 務 所 管 理 費	81,524	16,110	65,413	19.8	136.3
消 耗 品 費	9,187	1,384	7,802	15.1	94.5
租 税 公 課	687,202	167,231	519,970	24.3	91.2
支 払 負 担 金	21,603	185	21,418	0.9	27.0
監 査 費	12,911	3,892	9,018	30.1	113.4
総 会 費	12,270	—	12,270	0.0	—
理 事 監 事 会 費	968	240	727	24.9	128.2
諸 委 員 会 費	10,327	522	9,804	5.1	22.1
器 具 備 品 購 入 費	372	197	174	53.1	103.1
減 価 償 却 費	27,585	—	27,585	0.0	—
支 払 利 息	965	531	433	55.1	74.4
諸 費	25,370	3,558	21,811	14.0	73.8
調 査 費	56,615	13,175	43,439	23.3	62.5
旅 費 交 通 費	5,370	1,895	3,474	35.3	1,349.6
業 務 折 衝 費	6,589	1,820	4,768	27.6	288.7
手 数 料	14,636	458	14,177	3.1	216.5
通 信 費	17,673	3,364	14,308	19.0	101.0
機 械 計 算 関 係 費	427,263	79,289	347,973	18.6	96.9
印 刷 関 係 費	3,221	444	2,776	13.8	105.0
資 料 費	2,135	321	1,813	15.1	268.9
広 報 費	200,376	41,809	158,566	20.9	538.1
会 議 費	1,335	81	1,253	6.1	1,101.0
予 備 金	153,881	—	153,881	0.0	—
<b>合 計</b>	<b>13,579,679</b>	<b>3,126,212</b>	<b>10,453,466</b>	<b>23.0</b>	<b>101.1</b>

## 一般会計受取入金及び設備等支出状況一覧表（第3四半期）

### 受取入金

(単位：千円)

科 目	年 間 予 算 額	第3四半期実績額	差 額	年間予算額比 (%)	前年度同期比 (%)
受 取 入 会 金	3,200	825	2,375	25.8	106.5
<b>合 計</b>	<b>3,200</b>	<b>825</b>	<b>2,375</b>	<b>25.8</b>	<b>106.5</b>

### 設備等支出

(単位：千円)

科 目	年 間 予 算 額	第3四半期実績額	差 額	年間予算額比 (%)	前年度同期比 (%)
設 備 造 作	2,530	-	2,530	0.0	-
器 具 備 品	500	-	500	0.0	-
ソ フ ト ウ ェ ア	320,184	57,644	262,539	18.0	575.0
ソフトウェア仮勘定 敷金及び保証金	120,168	113,284	6,883	94.3	-
	-	-135	135	-	-
<b>合 計</b>	<b>443,382</b>	<b>170,794</b>	<b>272,587</b>	<b>38.5</b>	<b>1,703.5</b>



## 信託会計収入状況一覧表（4-12月累計）

### 使用料等収入（徴収）

（単位：千円）

科 目		年 間 予 算 額	4-12月実績額	差 額	年間予算額比 (%)	前年度同期比 (%)
演奏	演 奏 等	19,504,836	15,691,203	3,813,632	80.4	135.5
	放 送 等	28,149,935	19,330,862	8,819,072	68.7	103.0
	有 線 放 送 等	4,418,389	21,883	4,396,505	0.5	83.9
	映 画 上 映	283,912	236,284	47,627	83.2	104.5
	外 国 入 金 演 奏	665,000	1,130,179	○ 465,179	170.0	164.6
	小 計	53,022,072	36,410,412	16,611,659	68.7	116.4
録音	オーディオディスク	7,443,456	5,517,805	1,925,650	74.1	91.5
	オーディオテープ	148,303	164,150	○ 15,847	110.7	125.6
	オ ル ゴ ー ル	7,712	6,951	760	90.1	114.7
	映 画 録 音	50,000	63,398	○ 13,398	126.8	133.0
	ビ デ オ グ ラ ム	7,730,354	6,475,019	1,255,334	83.8	93.7
	外 国 入 金 録 音	235,000	380,758	○ 145,758	162.0	160.3
小 計	15,614,825	12,608,085	3,006,739	80.7	94.3	
出版	出 版 等	651,590	456,055	195,534	70.0	84.4
	教 科 用 図 書 補 償 金	25,225	23,803	1,421	94.4	99.1
小 計	676,815	479,859	196,955	70.9	85.1	
特定 目的 複製	広 告 目 的 複 製	1,560,000	1,249,151	310,848	80.1	100.5
	ゲ ー ム 目 的 複 製	3,010,000	1,943,783	1,066,216	64.6	95.6
小 計	4,570,000	3,192,934	1,377,065	69.9	97.4	
貸与	貸 レ コ ー ド	265,860	267,657	○ 1,797	100.7	75.7
	貸 ビ デ オ	241,635	181,796	59,838	75.2	76.0
小 計	507,495	449,454	58,040	88.6	75.8	
複合	通 信 カ ラ オ ケ	6,015,022	4,371,752	1,643,269	72.7	120.4
	イ ン タ ラ ク テ ィ ブ 配 信	38,838,790	32,806,747	6,032,042	84.5	119.7
小 計	44,853,812	37,178,499	7,675,312	82.9	119.8	
<b>使用料収入合計</b>		<b>119,245,019</b>	<b>90,319,245</b>	<b>28,925,773</b>	<b>75.7</b>	<b>112.7</b>
私 的 録 音 補 償 金		2,879	2,825	53	98.1	62.1
授 業 目 的 公 衆 送 信 補 償 金		50,000	42,058	7,941	84.1	-
<b>補償金収入合計</b>		<b>52,879</b>	<b>44,883</b>	<b>7,995</b>	<b>84.9</b>	<b>987.2</b>
<b>合 計</b>		<b>119,297,898</b>	<b>90,364,129</b>	<b>28,933,768</b>	<b>75.7</b>	<b>112.8</b>

### 諸預り金取崩収入

科 目	年 間 予 算 額	4-12月実績額	差 額	年間予算額比 (%)	前年度同期比 (%)
諸 預 り 金 取 崩	59,137	59,137	○ 0	100.0	91.3
<b>合 計</b>	<b>59,137</b>	<b>59,137</b>	<b>○ 0</b>	<b>100.0</b>	<b>91.3</b>

### 共通目的事業収入

科 目	年 間 予 算 額	4-12月実績額	差 額	年間予算額比 (%)	前年度同期比 (%)
共 通 目 的 事 業 振 替 収 入	192,309	17,128	175,180	8.9	362.4
共 通 目 的 事 業 そ の 他 収 入	14	7	6	50.3	-
<b>合 計</b>	<b>192,323</b>	<b>17,135</b>	<b>175,187</b>	<b>8.9</b>	<b>362.5</b>

<b>総 合 計</b>	<b>119,549,358</b>	<b>90,440,403</b>	<b>29,108,954</b>	<b>75.7</b>	<b>112.8</b>
--------------	--------------------	-------------------	-------------------	-------------	--------------

注 ○印は、年間予算額を上回ったものを示す。

## 信託会計支出状況一覧表（4-12月累計）

### 使用料等支出（分配）

（単位：千円）

科 目		年間予算額	4-12月実績額	差 額	年間予算額比 (%)	前年度同期比 (%)
演奏	演 奏 等	19,114,315	14,294,195	4,820,119	74.8	125.4
	放 送 等	28,000,764	20,542,207	7,458,556	73.4	96.4
	有線放送等	4,432,021	1,477,401	2,954,619	33.3	92.9
	映 画 上 映	256,740	223,448	33,291	87.0	76.7
	外国入金演奏	634,421	773,561	○ 139,140	121.9	154.7
	小 計	52,438,261	37,310,816	15,127,444	71.2	106.3
録音	オーディオディスク	7,461,014	5,533,071	1,927,942	74.2	90.4
	オーディオテープ	145,299	158,210	○ 12,911	108.9	116.1
	オ ル ゴ ー ル	7,818	4,813	3,004	61.6	82.9
	映 画 録 音	47,656	54,126	○ 6,470	113.6	131.4
	ビ デ オ グ ラ ム	8,163,120	7,015,281	1,147,838	85.9	105.9
	外国入金録音	197,606	246,888	○ 49,282	124.9	126.5
小 計	16,022,513	13,012,393	3,010,119	81.2	99.2	
出版	出 版 等	667,093	483,407	183,685	72.5	90.9
	教科用図書補償金	23,797	23,847	○ 50	100.2	100.3
	小 計	690,890	507,255	183,634	73.4	91.3
特定 目的 複製	広告目的複製	1,494,539	1,289,099	205,439	86.3	110.5
	ゲーム目的複製	3,042,792	2,022,147	1,020,644	66.5	104.5
	小 計	4,537,331	3,311,246	1,226,084	73.0	106.7
貸与	貸 レ コ ー ド	294,973	283,274	11,698	96.0	70.8
	貸 ビ デ オ	261,320	222,082	39,237	85.0	66.4
	小 計	556,293	505,357	50,935	90.8	68.8
複合	通信カラオケ	5,943,420	4,294,580	1,648,839	72.3	105.4
	インタラクティブ配信	37,837,801	30,281,809	7,555,991	80.0	115.2
	小 計	43,781,221	34,576,389	9,204,831	79.0	113.9
<b>使用料支出合計</b>		<b>118,026,509</b>	<b>89,223,458</b>	<b>28,803,050</b>	<b>75.6</b>	<b>107.5</b>
私的録音補償金		2,879	1,568	1,310	54.5	50.1
授業目的公衆送信補償金		50,000	-	50,000	0.0	-
<b>補償金支出合計</b>		<b>52,879</b>	<b>1,568</b>	<b>51,310</b>	<b>3.0</b>	<b>50.1</b>
<b>合 計</b>		<b>118,079,388</b>	<b>89,225,026</b>	<b>28,854,361</b>	<b>75.6</b>	<b>107.5</b>

### 諸預り金振替支出

科 目	年間予算額	4-12月実績額	差 額	年間予算額比 (%)	前年度同期比 (%)
一般会計振替	55,161	55,161	○ 0	100.0	90.6
信託会計振替	3,976	3,976	○ 0	100.0	102.7
<b>合 計</b>	<b>59,137</b>	<b>59,137</b>	<b>○ 0</b>	<b>100.0</b>	<b>91.3</b>

### 共通目的事業支出

科 目	年間予算額	4-12月実績額	差 額	年間予算額比 (%)	前年度同期比 (%)
共通目的事業支出（諸委員会）	4,058	2,083	1,974	51.3	92.2
共通目的事業支出（国際社会貢献）	55,250	14,612	40,637	26.4	592.3
共通目的事業支出（著作権教育）	133,001	432	132,568	0.3	-
共通目的事業その他振替	14	7	6	50.3	-
<b>合 計</b>	<b>192,323</b>	<b>17,135</b>	<b>175,187</b>	<b>8.9</b>	<b>362.5</b>

<b>総 合 計</b>	<b>118,330,848</b>	<b>89,301,300</b>	<b>29,029,547</b>	<b>75.5</b>	<b>107.5</b>
--------------	--------------------	-------------------	-------------------	-------------	--------------

注1 ○印は、年間予算額を上回ったものを示す。

注2 使用料等支出（分配）の実績額には、「収支差額金分配規程」に基づいて分配された前期繰越収支差額金第1、2回分として、演奏等に115,323千円及び放送等に240,832千円合計356,156千円が含まれている。さらに、「諸預り金の管理に関する規程」により信託会計に振り替えられた諸預り金として、演奏等に1,287千円及び放送等に2,688千円合計3,976千円が含まれている。また、「著作物使用料分配規程71条に基づく実施細則」に基づいて分配された分配補償準備基金第1、2、3回分として、放送等に51,052千円が含まれている。

## 一般会計収入状況一覧表（4-12月累計）

経常収益

（単位：千円）

科 目		年間予算額	4-12月実績額	差 額	年間予算額比 (%)	前年度同期比 (%)
<b>手数料収入</b>						
演奏	演 奏 等	4,555,172	3,329,118	1,226,053	73.1	123.3
	放 送 等	2,380,055	1,745,239	634,815	73.3	96.3
	有線放送等	421,036	128,231	292,804	30.5	92.3
	映 画 上 映	64,183	55,861	8,321	87.0	76.7
	外国入金演奏	31,719	38,654	6,935	121.9	154.8
	小 計	7,452,165	5,297,106	2,155,058	71.1	111.5
録音	オーディオディスク	447,659	335,146	112,512	74.9	89.3
	オーディオテープ	8,715	9,633	918	110.5	117.2
	オルゴール	468	289	178	61.9	82.7
	映 画 録 音	11,913	13,531	1,618	113.6	131.4
	ビデオグラム	816,308	701,463	114,844	85.9	105.9
	外国入金録音	9,879	12,338	2,459	124.9	126.5
小 計	1,294,942	1,072,403	222,538	82.8	100.5	
出版	出 版 等	166,772	120,850	45,921	72.5	90.9
	教科用図書補償金	4,759	4,769	10	100.2	100.3
小 計	171,531	125,619	45,911	73.2	91.2	
特定 目的 複製	広告目的複製	78,460	64,516	13,943	82.2	105.7
	ゲーム目的複製	238,554	152,692	85,861	64.0	104.2
	小 計	317,014	217,208	99,805	68.5	104.7
貸与	貸 レ コ ー ド	29,495	28,319	1,175	96.0	70.8
	貸 ビ デ オ	26,131	22,207	3,923	85.0	66.4
	小 計	55,626	50,527	5,098	90.8	68.8
複合	通信カラオケ	534,905	386,377	148,527	72.2	105.4
	インタラクティブ配信	3,594,588	2,876,569	718,018	80.0	115.2
	小 計	4,129,493	3,262,946	866,546	79.0	113.9
補償金	私的録音補償金	287	151	135	52.8	49.4
	授業目的公衆送信補償金	4,750	-	4,750	0.0	-
	小 計	5,037	151	4,885	3.0	49.4
<b>手数料収入合計</b>		<b>13,425,808</b>	<b>10,025,963</b>	<b>3,399,844</b>	<b>74.7</b>	<b>110.2</b>
<b>会費収入</b>						
受 取 会 費		-	24	24	-	12.8
<b>会費収入合計</b>		<b>-</b>	<b>24</b>	<b>24</b>	<b>-</b>	<b>12.8</b>
雑収益	受 取 利 息	7,054	5,404	1,649	76.6	85.1
	雑 収 益	1,984	3,118	1,134	157.2	66.4
	退職給付引当資産運用益	89,650	102,671	13,021	114.5	94.1
	諸預り金取崩収入（信託）	55,161	55,161	0	100.0	90.6
	諸預り金取崩収入（一般）	22	22	0	100.1	40.0
<b>雑収益合計</b>		<b>153,871</b>	<b>166,377</b>	<b>12,506</b>	<b>108.1</b>	<b>91.9</b>
<b>総 合 計</b>		<b>13,579,679</b>	<b>10,192,365</b>	<b>3,387,313</b>	<b>75.1</b>	<b>109.8</b>

注 ○印は、年間予算額を上回ったものを示す。

## 一般会計支出状況一覧表（4-12月累計）

経常費用

(単位：千円)

科 目	年 間 予 算 額	4-12 月 実 績 額	差 額	年間予算額比 (%)	前年度同期比 (%)
<b>事業費</b>	<b>10,079,493</b>	<b>6,302,442</b>	<b>3,777,050</b>	<b>62.5</b>	<b>103.7</b>
給 与	3,573,621	2,612,737	960,883	73.1	100.5
臨時雇用費	425,381	253,708	171,672	59.6	110.2
退職給付費用	415,549	415,543	5	100.0	97.7
賞与引当金繰入	379,872	-	379,872	0.0	-
法定福利費	700,637	329,911	370,725	47.1	88.2
職員管理費	92,993	52,051	40,941	56.0	102.0
賃借料	764,966	616,663	148,302	80.6	99.6
事務所管理費	48,342	36,213	12,128	74.9	111.0
消耗品費	15,460	7,287	8,172	47.1	86.0
租税公課	1,862	1,818	43	97.7	94.1
支払負担金	105,537	67,184	38,352	63.7	86.5
器具備品購入費	3,670	161	3,508	4.4	70.5
減価償却費	295,379	-	295,379	0.0	-
支払利息	1,715	1,553	161	90.6	139.4
諸費	28,756	16,445	12,310	57.2	153.0
雑損失	408	593	185	145.4	451.4
調査費	385,348	194,607	190,740	50.5	85.1
旅費交通費	47,879	13,049	34,829	27.3	226.8
業務折衝費	10,919	3,013	7,905	27.6	393.5
手数料	157,868	92,137	65,730	58.4	105.2
通信費	237,778	132,198	105,579	55.6	112.9
訴訟費	166,911	14,752	152,158	8.8	84.8
海外出張費	32,441	19,143	13,297	59.0	-
機械計算関係費	1,732,151	1,135,669	596,481	65.6	121.4
印刷関係費	34,752	18,207	16,544	52.4	125.2
資料費	347,473	208,682	138,790	60.1	109.9
広報費	10,578	17,424	6,846	164.7	596.9
会議費	66	51	14	78.4	113.7
会員関係費	20,371	6,567	13,803	32.2	60.2
会報費	39,810	34,966	4,843	87.8	116.5
諸預り金取崩振替支出(分配)	1,000	96	903	9.7	256.2

注 □印は、年間予算額を上回ったものを示す。

科 目	年 間 予 算 額	4-12 月 実 績 額	差 額	年間予算額比 (%)	前年度同期比 (%)
<b>管 理 費</b>	<b>3,346,305</b>	<b>2,102,124</b>	<b>1,244,180</b>	<b>62.8</b>	<b>102.7</b>
役 員 報 酬	246,270	192,393	53,876	78.1	104.9
給 与	736,143	599,663	136,479	81.5	100.7
臨 時 雇 用 費	24,804	17,577	7,226	70.9	88.9
役 員 退 職 金 引 当 金 繰 入	40,897	-	40,897	0.0	-
退 職 給 付 費 用	86,400	86,398	1	100.0	97.7
賞 与 引 当 金 繰 入	77,805	-	77,805	0.0	-
法 定 福 利 費	164,404	92,945	71,458	56.5	92.0
厚 生 費	51,832	34,481	17,350	66.5	119.0
職 員 管 理 費	108,040	50,406	57,633	46.7	188.0
賃 借 料	184,213	151,444	32,768	82.2	102.1
事 務 所 管 理 費	81,524	39,253	42,270	48.1	114.8
消 耗 品 費	9,187	4,347	4,839	47.3	88.3
租 税 公 課	687,202	390,570	296,631	56.8	91.2
支 払 負 担 金	21,603	20,569	1,034	95.2	97.7
監 査 費	12,911	8,871	4,039	68.7	110.6
総 会 費	12,270	12,344 □	74	100.6	127.6
理 事 監 事 会 費	968	933	34	96.4	181.0
諸 委 員 会 費	10,327	1,320	9,006	12.8	30.9
器 具 備 品 購 入 費	372	328	43	88.2	53.3
減 価 償 却 費	27,585	-	27,585	0.0	-
支 払 利 息	965	743	221	77.1	74.8
諸 費	25,370	19,904	5,465	78.5	145.3
調 査 費	56,615	38,812	17,802	68.6	79.9
旅 費 交 通 費	5,370	2,835	2,534	52.8	1,177.3
業 務 折 衝 費	6,589	3,955	2,633	60.0	202.7
手 数 料	14,636	1,245	13,390	8.5	193.8
通 信 費	17,673	10,264	7,408	58.1	105.7
機 械 計 算 関 係 費	427,263	239,311	187,951	56.0	105.4
印 刷 関 係 費	3,221	2,075	1,145	64.4	132.7
資 料 費	2,135	1,904	230	89.2	125.9
広 報 費	200,376	77,130	123,245	38.5	210.4
会 議 費	1,335	90	1,244	6.8	706.8
予 備 金	153,881	-	153,881	0.0	-
<b>合 計</b>	<b>13,579,679</b>	<b>8,404,567</b>	<b>5,175,111</b>	<b>61.9</b>	<b>103.5</b>

注 □印は、年間予算額を上回ったものを示す。

## 一般会計受取入金及び設備等支出状況一覧表（4-12月累計）

### 受取入金

(単位：千円)

科 目	年 間 予 算 額	4-12月実績額	差 額	年間予算額比 (%)	前年度同期比 (%)
受 取 入 会 金	3,200	2,325	875	72.7	101.1
<b>合 計</b>	<b>3,200</b>	<b>2,325</b>	<b>875</b>	<b>72.7</b>	<b>101.1</b>

### 設備等支出

(単位：千円)

科 目	年 間 予 算 額	4-12月実績額	差 額	年間予算額比 (%)	前年度同期比 (%)
設 備 造 作	2,530	-	2,530	0.0	-
器 具 備 品	500	103	396	20.7	-
ソ フ ト ウ ェ ア	320,184	147,903	172,280	46.2	1,475.3
ソフトウェア仮勘定	120,168	119,462	705	99.4	-
敷 金 及 び 保 証 金	-	-4,215	4,215	-	160.3
<b>合 計</b>	<b>443,382</b>	<b>263,254</b>	<b>180,127</b>	<b>59.4</b>	<b>3,560.0</b>

## 第5 法的措置実施件数

### (1) 演奏

( )内は2021年度同期

実施期	刑事	民事					合計
	告訴	本案訴訟	仮処分	民事調停	支払督促	その他	
第1四半期	0件 (0件)	0件 (0件)	0件 (0件)	206件 (37件)	0件 (0件)	1件 (4件)	207件 (41件)
第2四半期	0件 (0件)	0件 (0件)	0件 (0件)	366件 (128件)	2件 (9件)	9件 (6件)	377件 (143件)
第3四半期	0件 (0件)	0件 (0件)	0件 (0件)	431件 (233件)	3件 (2件)	3件 (5件)	437件 (240件)
合計	0件 (0件)	0件 (0件)	0件 (0件)	1003件 (398件)	5件 (11件)	13件 (15件)	1,021件 (424件)

### (2) 録音・出版

無断複製したDVDをインターネットオークションで販売していた事案について、1件の刑事告訴を行った。  
 使用料の支払を履行していない事案について、3件の民事調停を実施した。

### (3) 公衆送信

ファイル共有ソフトを利用して音楽ファイルを無断アップロードしていた事案について、1件の刑事告訴を行った。