

2022年度  
第1四半期報告

JASRAC<sup>®</sup>

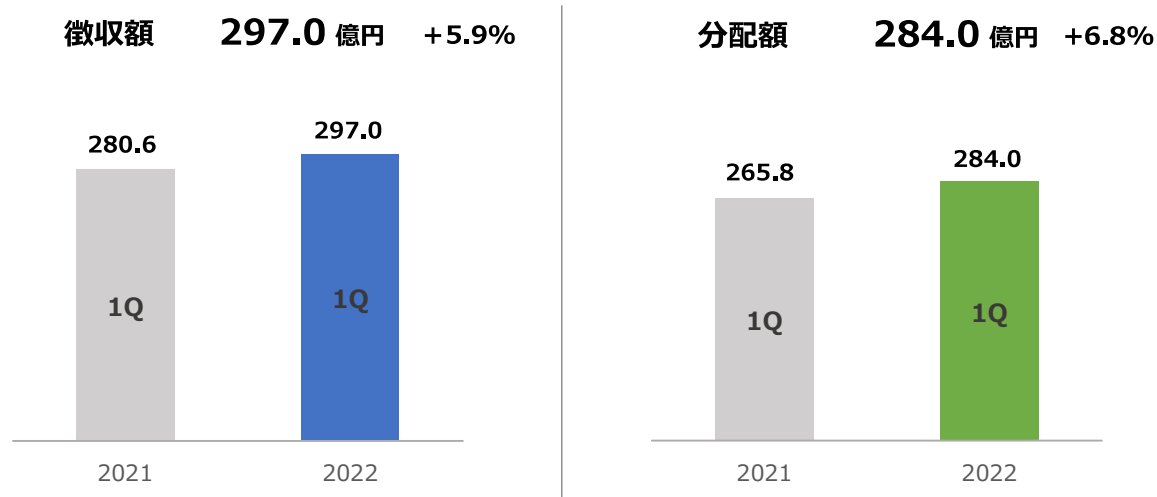
一般社団法人日本音楽著作権協会

## 目次

第1	概要	1
第2	主な分野の徴収実績	3
第3	主な分野の分配実績	6
第4	収支予算執行状況	8
	信託会計収入状況一覧表	8
	信託会計支出状況一覧表	9
	一般会計収入状況一覧表	10
	一般会計支出状況一覧表	11
	一般会計受取入会金及び設備等支出状況一覧表	13
第5	法的措置実施件数	14

## 第1 概要

### 1 徴収額及び分配額



※ 1Q：第1四半期

※ 「%」は2021年度同期からの増減比率を示したものである。

#### ■徴収額

第1四半期は、2021年度同期比16億4千万円の増となった。

インタラクティブ配信が好調を維持したほか、全国的に実施されていた新型コロナウイルス感染症まん延防止等重点措置が3月21日をもって全て終了し、各種行動制限も順次緩和されたことから、演奏会等の実績が2021年度同期を大きく上回った。

主な分野の徴収実績は、3～5ページ記載のとおりである。

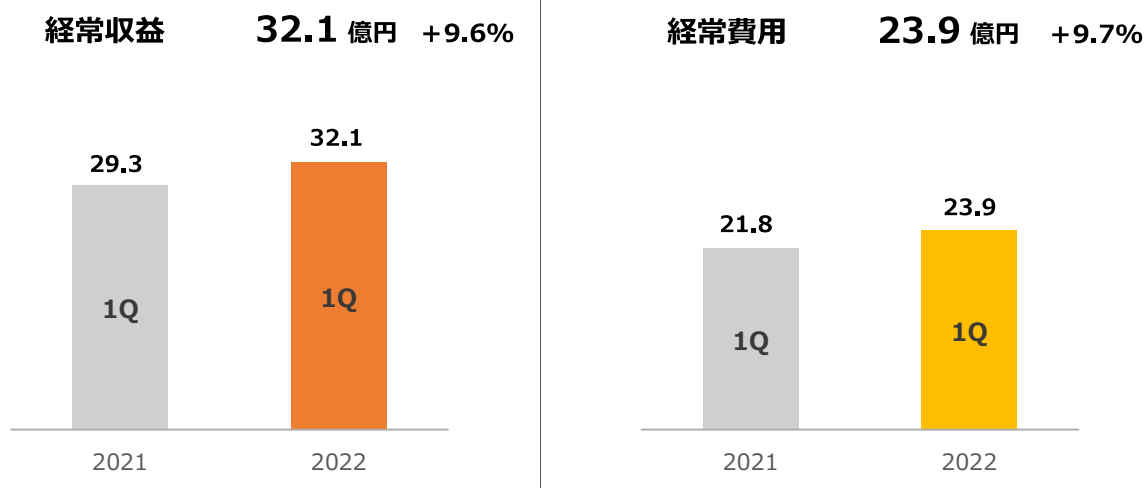
#### ■分配額

第1四半期は、2021年度同期比18億1千万円の増となった。

これは、主に2021年10月から2022年3月までの徴収額を反映したものである。この期間の後半はまん延防止等重点措置が全国的に実施されていたため、その影響が多くの分野に及んだが、上演・演奏会等については、2回目の緊急事態宣言の影響を大きく受けた2021年度同期との比較で大幅な増となり、インタラクティブ配信も好調を維持した。

主な分野の分配実績は、6・7ページ記載のとおりである。

## 2 経常収益及び経常費用



※ 1Q：第1四半期

※ 「%」は2021年度同期からの増減比率を示したものである。

### ■ 経常収益

第1四半期は、2021年度同期比2億8千万円の増となった。

これは、分配の状況を反映して管理手数料収入の2021年度同期比が演奏等で1億9千万円の増、インタラクティブ配信で1億円の増となったことなどによるものである。

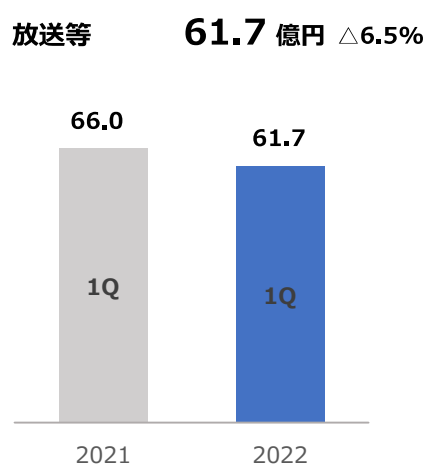
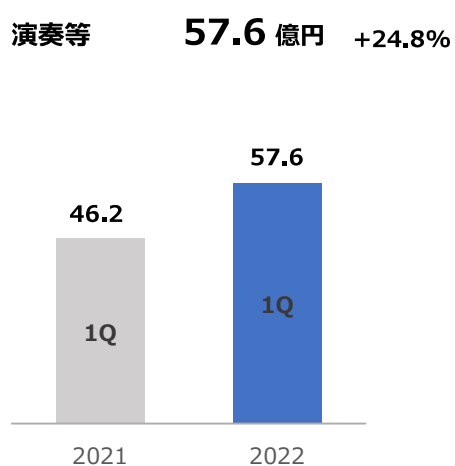
### ■ 経常費用

第1四半期は、2021年度同期比2億1千万円の増となった。

これは、許諾請求システム（利用許諾契約や使用料請求に関する情報を管理するシステム）のサーバ機器交換費用を支出したこと、新型コロナウイルス感染症に係る行動制限の緩和に伴い海外出張費や旅費交通費が増となったことなどによるものである。

## 第2 主な分野の徴収実績

### 1 演奏



※ 1Q：第1四半期

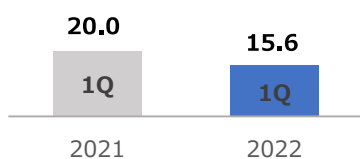
※ 「%」は 2021 年度同期からの増減比率を示したものである。

種目	実績額（億円）	2021 年度同期比
上演・演奏会等	14.3	195.8%
社交場	5.8	98.7%
カラオケ	33.3	117.1%
BGM	1.8	97.8%
ビデオ上映	0.9	92.6%
遊技機	1.2	85.3%

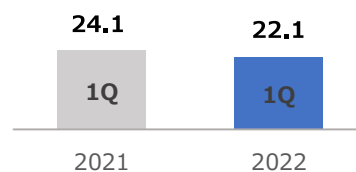
種目	実績額（億円）	2021 年度同期比
番組放送	50.6	91.3%
CM 放送	11.0	105.2%

## 2 録音・特定目的複製

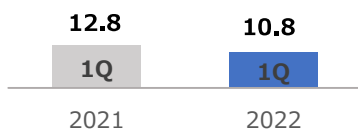
オーディオディスク **15.6** 億円  $\Delta 22.1\%$



ビデオグラム **22.1** 億円  $\Delta 8.3\%$



特定目的複製 **10.8** 億円  $\Delta 15.7\%$

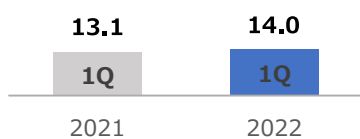


※ 1Q：第1四半期

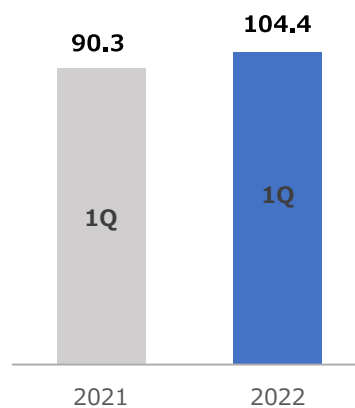
※ 「%」は2021年度同期からの増減比率を示したものである。

### 3 複合

通信カラオケ **14.0 億円** +7.6%



インタラクティブ配信 **104.4 億円** +15.6%



※ 1Q：第1四半期

※「%」は2021年度同期からの増減比率を示したものである。

種目	実績額 (億円)	2021年度同期比
音楽ダウンロード	3.6	80.7%
音楽サブスクリプション	40.8	106.8%
動画等 (動画サブスクリプション、動画投稿サービス等)	54.8	127.3%
インターネットCM	2.8	126.5%
その他	2.1	102.0%

※ 2021年度第4四半期報告記載の同表から種目の名称及び集計方法を以下のとおり変更している。

音楽ダウンロード → 変更なし

音楽サブスクリプション → 変更なし

動画ストリーム → 動画等 (動画サブスクリプション、  
+ 動画ダウンロード 動画投稿サービス等)

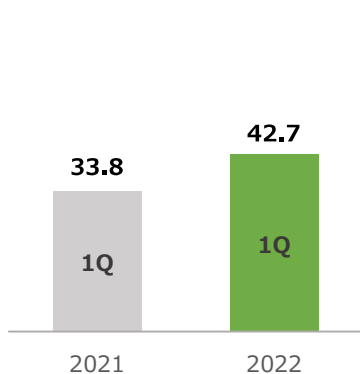
インターネットCM → 新規追加

その他 → 新規追加

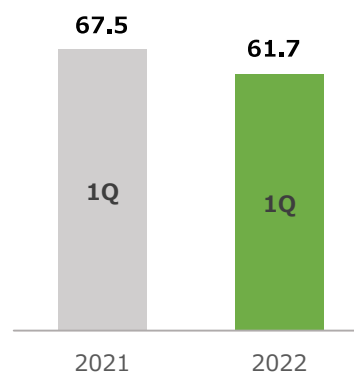
### 第3 主な分野の分配実績

#### 1 演奏

演奏等 **42.7 億円** +26.2%



放送等 **61.7 億円** △8.6%



※ 1Q：第1四半期

※ 「%」は2021年度同期からの増減比率を示したものである。

種目	実績額 (億円)	2021年度同期比
上演・演奏会等	13.8	198.2%
社交場	3.7	114.7%
カラオケ	21.5	96.4%
遊技機	3.6	280.5%

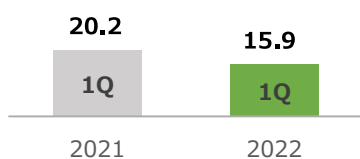
※ 6月分配対象種目のみ記載

種目	実績額 (億円)	2021年度同期比
番組放送	50.6	89.3%
CM放送	11.1	102.3%

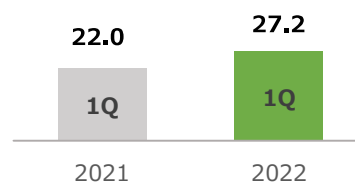


## 2 録音・特定目的複製

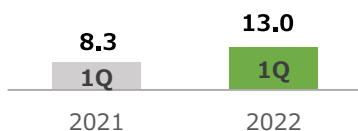
オーディオディスク **15.9** 億円  $\Delta 20.9\%$



ビデオグラム **27.2** 億円  $+23.6\%$

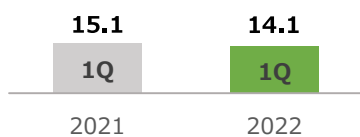


特定目的複製 **13.0** 億円  $+56.6\%$

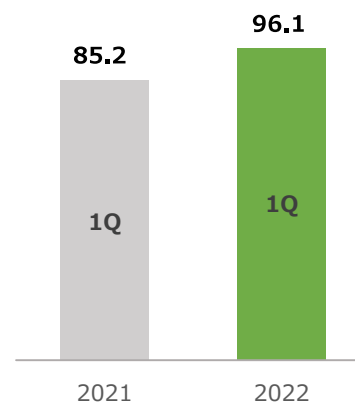


## 3 複合

通信カラオケ **14.1** 億円  $\Delta 6.4\%$



インタラクティブ配信 **96.1** 億円  $+12.8\%$



※ 1Q：第1四半期

※ 「%」は2021年度同期からの増減比率を示したものである。

※ インタラクティブ配信の内訳は、分配データから計算することができないため掲載していない。

## 第4 収支予算執行状況

### 信託会計収入状況一覧表（第1四半期）

使用料等収入（徴収）

（単位：千円）

科 目		年 間 予 算 額	第 1 四 半 期 実 績 額	差 額	年 間 予 算 額 比 (%)	前 年 度 同 期 比 (%)
演奏	演 奏 等	19,504,836	5,766,424	13,738,411	29.6	124.8
	放 送 等	28,149,935	6,174,834	21,975,100	21.9	93.5
	有 線 放 送 等	4,418,389	16,757	4,401,631	0.4	71.2
	映 画 上 映	283,912	91,945	191,966	32.4	147.7
	外 国 入 金 演 奏	665,000	372,062	292,937	55.9	325.2
	小 計	53,022,072	12,422,025	40,600,046	23.4	108.7
録音	オーディオディスク	7,443,456	1,561,020	5,882,435	21.0	77.9
	オーディオテープ	148,303	56,839	91,463	38.3	138.8
	オ ル ゴ ー ル	7,712	1,644	6,067	21.3	81.7
	映 画 録 音	50,000	23,619	26,380	47.2	155.8
	ビ デ オ グ ラ ム	7,730,354	2,212,161	5,518,192	28.6	91.7
	外 国 入 金 録 音	235,000	128,635	106,364	54.7	210.2
小 計	15,614,825	3,983,921	11,630,903	25.5	87.9	
出版	出 版 等	651,590	157,400	494,189	24.2	81.9
	教 科 用 図 書 補 償 金	25,225	23,820	1,404	94.4	109.2
	小 計	676,815	181,220	495,594	26.8	84.7
特定 目的 複製	広 告 目 的 複 製	1,560,000	568,086	991,913	36.4	124.0
	ゲ ー ム 目 的 複 製	3,010,000	515,306	2,494,693	17.1	62.4
	小 計	4,570,000	1,083,392	3,486,607	23.7	84.3
貸与	貸 レ コ ー ド	265,860	99,441	166,418	37.4	73.4
	貸 ビ デ オ	241,635	85,016	156,618	35.2	68.7
	小 計	507,495	184,458	323,036	36.3	71.2
複合	通 信 カ ラ オ ケ	6,015,022	1,409,539	4,605,482	23.4	107.6
	イ ン タ ラ ク テ ィ ブ 配 信	38,838,790	10,441,475	28,397,314	26.9	115.6
	小 計	44,853,812	11,851,014	33,002,797	26.4	114.6
<b>使用料収入合計</b>		<b>119,245,019</b>	<b>29,706,033</b>	<b>89,538,985</b>	<b>24.9</b>	<b>105.9</b>
私 的 録 音 補 償 金		2,879	1,268	1,610	44.1	75.1
授 業 目 的 公 衆 送 信 補 償 金		50,000	-	50,000	0.0	-
<b>補償金収入合計</b>		<b>52,879</b>	<b>1,268</b>	<b>51,610</b>	<b>2.4</b>	<b>75.1</b>
<b>合 計</b>		<b>119,297,898</b>	<b>29,707,301</b>	<b>89,590,596</b>	<b>24.9</b>	<b>105.9</b>

#### 諸預り金取崩収入

科 目	年 間 予 算 額	第 1 四 半 期 実 績 額	差 額	年 間 予 算 額 比 (%)	前 年 度 同 期 比 (%)
諸 預 り 金 取 崩	59,137	59,137	○ 0	100.0	91.3
<b>合 計</b>	<b>59,137</b>	<b>59,137</b>	<b>○ 0</b>	<b>100.0</b>	<b>91.3</b>

#### 共通目的事業収入

科 目	年 間 予 算 額	第 1 四 半 期 実 績 額	差 額	年 間 予 算 額 比 (%)	前 年 度 同 期 比 (%)
共 通 目 的 事 業 振 替 収 入	192,309	12,357	179,951	6.4	3,164.5
共 通 目 的 事 業 そ の 他 収 入	14	-	14	0.0	-
<b>合 計</b>	<b>192,323</b>	<b>12,357</b>	<b>179,965</b>	<b>6.4</b>	<b>3,164.5</b>

<b>総 合 計</b>	<b>119,549,358</b>	<b>29,778,797</b>	<b>89,770,560</b>	<b>24.9</b>	<b>105.9</b>
--------------	--------------------	-------------------	-------------------	-------------	--------------

注 ○印は、年間予算額を上回ったものを示す。

## 信託会計支出状況一覧表（第1四半期）

### 使用料等支出（分配）

（単位：千円）

科 目		年 間 予 算 額	第1四半期実績額	差 額	年間予算額比 (%)	前年度同期比 (%)
演奏	演 奏 等	19,114,315	4,274,904	14,839,410	22.4	126.2
	放 送 等	28,000,764	6,176,369	21,824,394	22.1	91.4
	有 線 放 送 等	4,432,021	412,134	4,019,886	9.3	91.3
	映 画 上 映	256,740	51,703	205,036	20.1	102.1
	外 国 入 金 演 奏	634,421	285,530	348,890	45.0	149.8
	小 計	52,438,261	11,200,643	41,237,617	21.4	103.4
録音	オーディオディスク	7,461,014	1,597,568	5,863,445	21.4	79.1
	オーディオテープ	145,299	46,723	98,575	32.2	94.8
	オルゴール	7,818	1,417	6,400	18.1	80.0
	映 画 録 音	47,656	14,390	33,265	30.2	89.8
	ビ デ オ グ ラ ム	8,163,120	2,721,455	5,441,664	33.3	123.6
	外 国 入 金 録 音	197,606	68,034	129,571	34.4	124.1
小 計	16,022,513	4,449,589	11,572,923	27.8	102.4	
出版	出 版 等	667,093	202,633	464,459	30.4	110.9
	教 科 用 図 書 補 償 金	23,797	282	23,514	1.2	-
	小 計	690,890	202,915	487,974	29.4	111.0
特定 目的 複製	広 告 目 的 複 製	1,494,539	424,036	1,070,502	28.4	132.7
	ゲ ー ム 目 的 複 製	3,042,792	878,734	2,164,057	28.9	171.5
	小 計	4,537,331	1,302,771	3,234,559	28.7	156.6
貸与	貸 レ コ ー ド	294,973	96,344	198,628	32.7	64.1
	貸 ビ デ オ	261,320	114,708	146,611	43.9	59.0
	小 計	556,293	211,052	345,240	37.9	61.2
複合	通 信 カ ラ オ ケ	5,943,420	1,419,435	4,523,984	23.9	93.6
	イ ン タ ラ ク テ ィ ブ 配 信	37,837,801	9,614,051	28,223,749	25.4	112.8
	小 計	43,781,221	11,033,486	32,747,734	25.2	109.9
<b>使用料支出合計</b>		<b>118,026,509</b>	<b>28,400,459</b>	<b>89,626,049</b>	<b>24.1</b>	<b>106.8</b>
私 的 録 音 補 償 金		2,879	76	2,802	2.7	9.0
授 業 目 的 公 衆 送 信 補 償 金		50,000	-	50,000	0.0	-
<b>補償金支出合計</b>		<b>52,879</b>	<b>76</b>	<b>52,802</b>	<b>0.1</b>	<b>9.0</b>
<b>合 計</b>		<b>118,079,388</b>	<b>28,400,536</b>	<b>89,678,851</b>	<b>24.1</b>	<b>106.8</b>

### 諸預り金振替支出

科 目	年 間 予 算 額	第1四半期実績額	差 額	年間予算額比 (%)	前年度同期比 (%)
一 般 会 計 振 替	55,161	55,161	○ 0	100.0	90.6
信 託 会 計 振 替	3,976	3,976	○ 0	100.0	102.7
<b>合 計</b>	<b>59,137</b>	<b>59,137</b>	<b>○ 0</b>	<b>100.0</b>	<b>91.3</b>

### 共通目的事業支出

科 目	年 間 予 算 額	第1四半期実績額	差 額	年間予算額比 (%)	前年度同期比 (%)
共 通 目 的 事 業 支 出（諸委員会）	4,058	665	3,392	16.4	170.3
共 通 目 的 事 業 支 出（国際社会貢献）	55,250	11,692	43,557	21.2	-
共 通 目 的 事 業 支 出（著作権教育）	133,001	-	133,001	0.0	-
共 通 目 的 事 業 そ の 他 振 替	14	-	14	0.0	-
<b>合 計</b>	<b>192,323</b>	<b>12,357</b>	<b>179,965</b>	<b>6.4</b>	<b>3,164.5</b>

<b>総 合 計</b>	<b>118,330,848</b>	<b>28,472,031</b>	<b>89,858,816</b>	<b>24.1</b>	<b>106.8</b>
--------------	--------------------	-------------------	-------------------	-------------	--------------

注1 ○印は、年間予算額を上回ったものを示す。

注2 使用料等支出(分配)の実績額には、「諸預り金の管理に関する規程」により信託会計に振替えられた諸預り金として、演奏等に1,287千円及び放送等に2,688千円合計3,976千円が含まれている。さらに、「著作物使用料分配規程71条に基づく実施細則」に基づいて分配された分配補償準備基金第1回分として、放送等に17,017千円が含まれている。

## 一般会計収入状況一覧表（第1四半期）

経常収益

(単位：千円)

科 目		年 間 予 算 額	第 1 四 半 期 実 績 額	差 額	年 間 予 算 額 比 (%)	前 年 度 同 期 比 (%)
<b>手数料収入</b>						
演奏	演 奏 等	4,555,172	989,977	3,565,194	21.7	124.9
	放 送 等	2,380,055	524,238	1,855,816	22.0	91.3
	有 線 放 送 等	421,036	35,119	385,916	8.3	90.4
	映 画 上 映	64,183	12,925	51,257	20.1	102.1
	外 国 入 金 演 奏	31,719	14,266	17,452	45.0	149.8
	小 計	7,452,165	1,576,527	5,875,637	21.2	110.4
録音	オーディオディスク	447,659	96,764	350,894	21.6	77.5
	オーディオテープ	8,715	2,840	5,874	32.6	95.6
	オ ー ル ー ル	468	85	382	18.2	79.6
	映 画 録 音	11,913	3,597	8,315	30.2	89.8
	ビ デ オ グ ラ ム	816,308	272,124	544,183	33.3	123.6
	外 国 入 金 録 音	9,879	3,399	6,479	34.4	124.1
小 計	1,294,942	378,812	916,129	29.3	106.7	
出版	出 版 等	166,772	50,657	116,114	30.4	110.9
	教 科 用 図 書 補 償 金	4,759	56	4,702	1.2	-
小 計	171,531	50,714	120,816	29.6	111.0	
特定 目的 複製	広 告 目 的 複 製	78,460	20,633	57,826	26.3	124.7
	ゲ ー ム 目 的 複 製	238,554	66,782	171,771	28.0	164.2
	小 計	317,014	87,415	229,598	27.6	152.8
貸与	貸 レ コ ー ド	29,495	9,631	19,863	32.7	64.1
	貸 ビ デ オ	26,131	11,470	14,660	43.9	59.0
	小 計	55,626	21,102	34,523	37.9	61.2
複合	通 信 カ ラ オ ケ	534,905	127,704	407,200	23.9	93.6
	イ ン タ ラ ク テ ィ ブ 配 信	3,594,588	913,268	2,681,319	25.4	112.8
	小 計	4,129,493	1,040,973	3,088,519	25.2	110.0
補償金	私 的 録 音 補 償 金	287	7	279	2.7	8.9
	授 業 目 的 公 衆 送 信 補 償 金	4,750	-	4,750	0.0	-
	小 計	5,037	7	5,029	0.2	8.9
<b>手数料収入合計</b>		<b>13,425,808</b>	<b>3,155,553</b>	<b>10,270,254</b>	<b>23.5</b>	<b>110.1</b>
雑収益	受 取 利 息	7,054	1,873	5,180	26.6	85.4
	雑 収 益	1,984	241	1,742	12.2	8.3
	退 職 給 付 引 当 資 産 運 用 益	89,650	-	89,650	0.0	-
	諸 預 り 金 取 崩 収 入 (信 託)	55,161	55,161 ○	0	100.0	90.6
	諸 預 り 金 取 崩 収 入 (一 般)	22	22 ○	0	100.1	40.0
<b>雑収益合計</b>		<b>153,871</b>	<b>57,298</b>	<b>96,572</b>	<b>37.2</b>	<b>86.8</b>
<b>総 合 計</b>		<b>13,579,679</b>	<b>3,212,851</b>	<b>10,366,827</b>	<b>23.7</b>	<b>109.6</b>

注 ○印は、年間予算額を上回ったものを示す。

## 一般会計支出状況一覧表（第1四半期）

経常費用

(単位：千円)

科 目	年 間 予 算 額	第 1 四 半 期 実 績 額	差 額	年 間 予 算 額 比 (%)	前 年 度 同 期 比 (%)
<b>事 業 費</b>	<b>10,079,493</b>	<b>1,879,286</b>	<b>8,200,206</b>	<b>18.6</b>	<b>109.5</b>
給 与	3,573,621	755,271	2,818,349	21.1	100.3
臨 時 雇 用 費	425,381	65,350	360,030	15.4	114.4
退 職 給 付 費 用	415,549	-	415,549	0.0	-
賞 与 引 当 金 繰 入	379,872	-	379,872	0.0	-
法 定 福 利 費	700,637	105,602	595,034	15.1	94.9
職 員 管 理 費	92,993	26,199	66,793	28.2	103.2
賃 借 料	764,966	243,340	521,625	31.8	99.5
事 務 所 管 理 費	48,342	11,014	37,327	22.8	106.1
消 耗 品 費	15,460	2,360	13,099	15.3	83.3
租 税 公 課	1,862	1,733	128	93.1	93.5
支 払 負 担 金	105,537	63,807	41,729	60.5	84.1
器 具 備 品 購 入 費	3,670	39	3,630	1.1	30.1
減 価 償 却 費	295,379	-	295,379	0.0	-
支 払 利 息	1,715	135	1,579	7.9	351.3
諸 費	28,756	3,905	24,850	13.6	108.7
雑 損 失	408	382	25	93.8	1,556.9
調 査 費	385,348	53,296	332,051	13.8	88.2
旅 費 交 通 費	47,879	3,162	44,716	6.6	288.6
業 務 折 衝 費	10,919	959	9,959	8.8	1,236.7
手 数 料	157,868	25,322	132,545	16.0	91.9
通 信 費	237,778	31,643	206,134	13.3	104.8
訴 訟 費	166,911	3,469	163,441	2.1	186.9
海 外 出 張 費	32,441	8,404	24,036	25.9	-
機 械 計 算 関 係 費	1,732,151	395,268	1,336,882	22.8	168.0
印 刷 関 係 費	34,752	3,513	31,238	10.1	45.4
資 料 費	347,473	60,586	286,886	17.4	107.0
広 報 費	10,578	2,508	8,069	23.7	310.0
会 議 費	66	16	49	24.4	91.6
会 員 関 係 費	20,371	413	19,957	2.0	139.4
会 報 費	39,810	11,575	28,234	29.1	139.2
諸 預 り 金 取 崩 振 替 支 出 ( 分 配 )	1,000	-	1,000	0.0	-

科 目	年 間 予 算 額	第 1 四 半 期 実 績 額	差 額	年 間 予 算 額 比 (%)	前 年 度 同 期 比 (%)
<b>管 理 費</b>	<b>3,346,305</b>	<b>517,273</b>	<b>2,829,031</b>	<b>15.5</b>	<b>110.2</b>
役 員 報 酬	246,270	67,630	178,639	27.5	99.5
給 与	736,143	177,850	558,292	24.2	102.6
臨 時 雇 用 費	24,804	4,713	20,090	19.0	86.2
役 員 退 職 金 引 当 金 繰 入	40,897	—	40,897	0.0	—
退 職 給 付 費 用	86,400	—	86,400	0.0	—
賞 与 引 当 金 繰 入	77,805	—	77,805	0.0	—
法 定 福 利 費	164,404	30,692	133,711	18.7	102.1
厚 生 費	51,832	5,283	46,548	10.2	146.3
職 員 管 理 費	108,040	23,575	84,464	21.8	142.4
賃 借 料	184,213	60,263	123,949	32.7	102.8
事 務 所 管 理 費	81,524	11,034	70,489	13.5	100.8
消 耗 品 費	9,187	1,317	7,869	14.3	84.0
租 税 公 課	687,202	362	686,839	0.1	100.2
支 払 負 担 金	21,603	19,324	2,279	89.5	96.8
監 査 費	12,911	3,571	9,339	27.7	103.8
総 会 費	12,270	3,016	9,253	24.6	97.7
理 事 監 事 会 費	968	400	567	41.4	202.7
諸 委 員 会 費	10,327	570	9,757	5.5	68.9
器 具 備 品 購 入 費	372	117	254	31.6	38.5
減 価 償 却 費	27,585	—	27,585	0.0	—
支 払 利 息	965	22	942	2.4	43.2
諸 費	25,370	10,150	15,219	40.0	227.8
調 査 費	56,615	11,871	44,743	21.0	109.4
旅 費 交 通 費	5,370	656	4,713	12.2	1,191.2
業 務 折 衝 費	6,589	1,259	5,329	19.1	154.8
手 数 料	14,636	356	14,279	2.4	163.0
通 信 費	17,673	3,259	14,413	18.4	106.1
機 械 計 算 関 係 費	427,263	68,556	358,706	16.0	148.3
印 刷 関 係 費	3,221	914	2,306	28.4	124.3
資 料 費	2,135	1,209	925	56.7	95.6
広 報 費	200,376	9,286	191,089	4.6	174.6
会 議 費	1,335	6	1,328	0.5	211.5
予 備 金	153,881	—	153,881	0.0	—
<b>合 計</b>	<b>13,579,679</b>	<b>2,396,560</b>	<b>11,183,118</b>	<b>17.6</b>	<b>109.7</b>

## 一般会計受取入金及び設備等支出状況一覧表（第1四半期）

### 受取入金

(単位：千円)

科 目	年 間 予 算 額	第 1 四 半 期 実 績 額	差 額	年 間 予 算 額 比 (%)	前 年 度 同 期 比 (%)
受 取 入 会 金	3,200	900	2,300	28.1	83.7
<b>合 計</b>	<b>3,200</b>	<b>900</b>	<b>2,300</b>	<b>28.1</b>	<b>83.7</b>

### 設備等支出

(単位：千円)

科 目	年 間 予 算 額	第 1 四 半 期 実 績 額	差 額	年 間 予 算 額 比 (%)	前 年 度 同 期 比 (%)
設 備 造 作	2,530	-	2,530	0.0	-
器 具 備 品	500	103	396	20.7	-
ソ フ ト ウ ェ ア	320,184	34,842	285,341	10.9	-
ソ フ ト ウ ェ ア 仮 勘 定	120,168	3,141	117,026	2.6	-
敷 金 及 び 保 証 金	-	-1,432	1,432	-	69.3
<b>合 計</b>	<b>443,382</b>	<b>36,654</b>	<b>406,727</b>	<b>8.3</b>	<b>-1,772.5</b>

## 第5 法的措置実施件数

### (1) 演奏

( )内は2021年度同期

刑事	民事					合計
	本案訴訟	仮処分	民事調停	支払督促	その他	
0件	0件	0件	206件	0件	1件	207件
(0件)	(0件)	(0件)	(37件)	(0件)	(4件)	(41件)

### (2) 録音・出版

使用料の支払を履行していない事案について、2件の民事調停を実施した。

### (3) 公衆送信

第1四半期に実施した法的措置はない。