

2021年度
第2四半期報告

JASRAC[®]

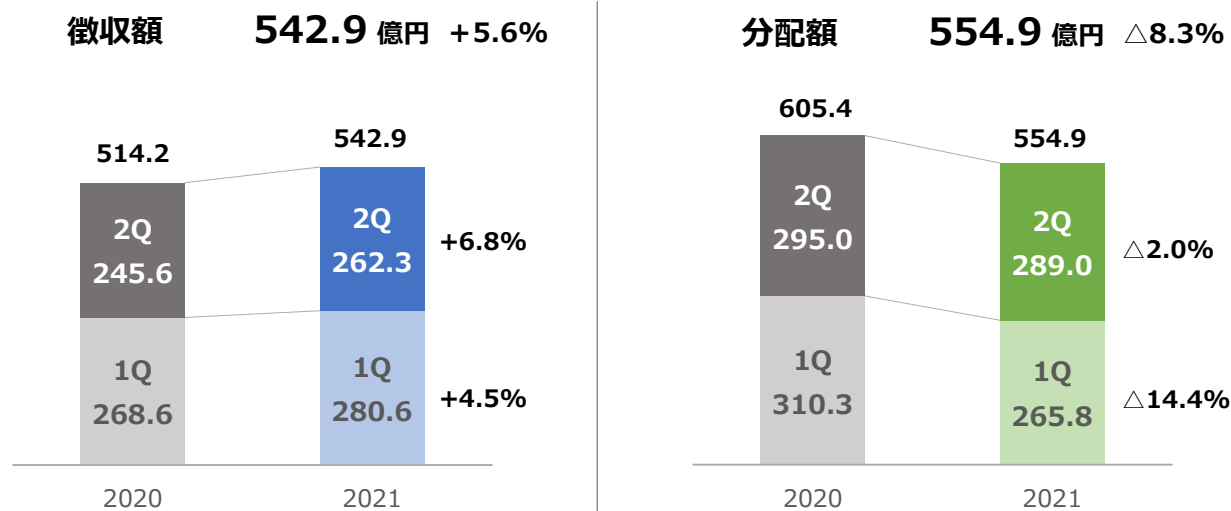
一般社団法人日本音楽著作権協会

目次

第1	概要	1
第2	主な分野の徴収実績	3
第3	主な分野の分配実績	6
第4	収支予算執行状況	8
【第2四半期】		
	信託会計収入状況一覧表	8
	信託会計支出状況一覧表	9
	一般会計収入状況一覧表	10
	一般会計支出状況一覧表	11
	一般会計受取入金及び設備等支出状況一覧表	13
【上半期】		
	信託会計収入状況一覧表	14
	信託会計支出状況一覧表	15
	一般会計収入状況一覧表	16
	一般会計支出状況一覧表	17
	一般会計受取入金及び設備等支出状況一覧表	19
第5	法的措置実施件数	20

第1 概要

1 徴収額及び分配額



※ 1Q：第1四半期 2Q：第2四半期

※ 「%」は2020年度同期からの増減比率を示したものである。

■ 徴収額

第2四半期は、2020年度同期比16億7千万円の増となった。

新型コロナウイルス感染症の影響を受け、イベントの開催や社交飲食店の営業に各種制限が課せられていることから、演奏等が引き続き厳しい状況にあるものの、インタラクティブ配信が好調を維持していることに加え、多くの分野で復調傾向が見られることから、全体では2020年度同期の実績額を上回り、上半期としても28億7千万円の増となった。

ワクチンの接種率が順調に高まる中で、新規感染者数の減少傾向が続き、治療薬の開発も進められるなど、明るい材料が出てきているものの、更なる変異株の出現や今冬の感染再拡大の可能性を指摘する専門家もいることなどから、同感染症が音楽利用市場に与える影響を引き続き注視し、適切に対応していく。

主な分野の徴収実績は、3～5ページ記載のとおりである。

■ 分配額

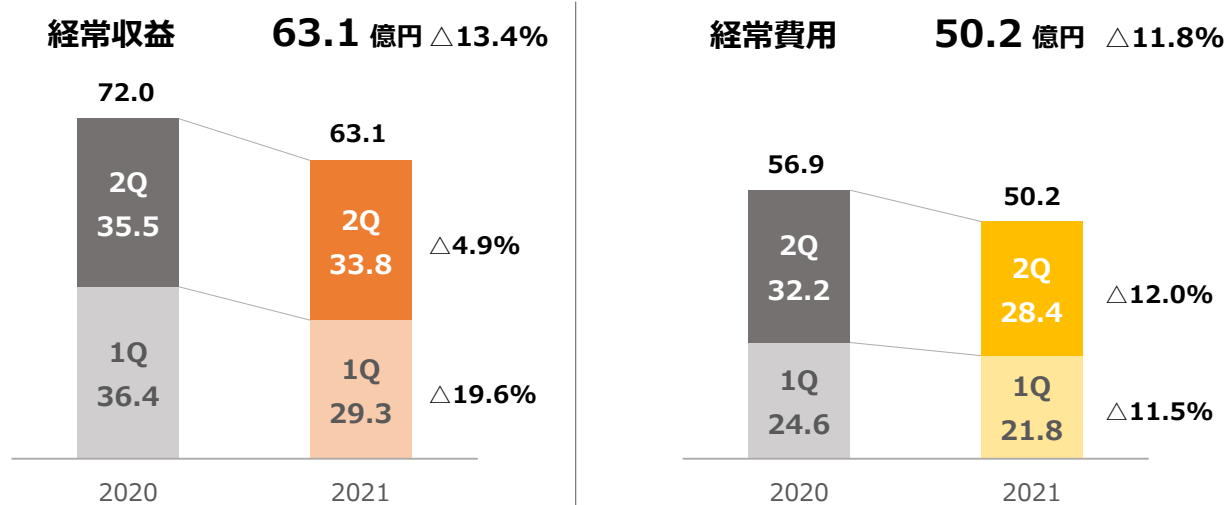
第2四半期は、2020年度同期比5億9千万円の減となった。

これは、主に2021年1月から6月までの徴収額を反映したものである。インタラクティブ配信が好調を維持したものの、新型コロナウイルス感染症の影響により、演奏会等を中心に大幅な減少となった分野があることから、全体では2020年度同期の実績額を下回り、上半期としても50億4千万円の減となった。

なお、上半期の実績額が前年度との比較で大きく減少しているのは、前年度第1四半期には、分配早期化の取組によって2期分をまとめて分配したインタラクティブ配信のサービスがあったためである。

主な分野の分配実績は、6・7ページ記載のとおりである。

2 経常収益及び経常費用



※ 1Q：第1四半期 2Q：第2四半期

※ 「%」は2020年度同期からの増減比率を示したものである。

■ 経常収益

第2四半期は、2020年度同期比1億7千万円の減となった。

これは、録音手数料等が2020年度同期の実績額を上回った一方、新型コロナウイルス感染症の影響により演奏等手数料が2億3千万円の減となり、2020年度同期の実績額を大きく下回ったことによる。

上半期としても、8億9千万円の減となった。

■ 経常費用

第2四半期は、2020年度同期比3億8千万円の減となった。

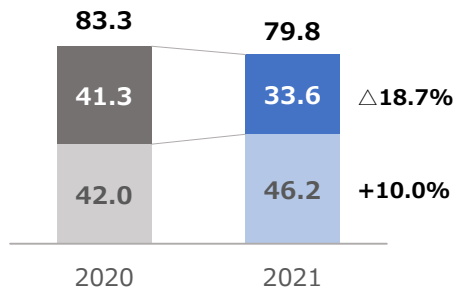
これは、2020年度同期には停止していた電話による利用状況調査を行ったことにより調査費が増となった一方、退職給付会計基準の導入時(2007年度)に発生した差異の費用処理が2020年度で終了したことにより退職給付費用が減となったこと等によるものである。

上半期としても、6億7千万円の減となった。

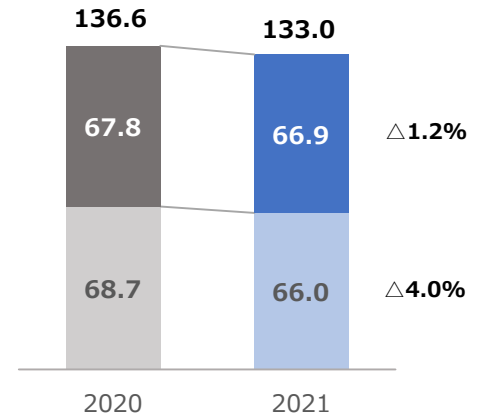
第2 主な分野の徴収実績

1 演奏

演奏等 **79.8 億円** $\Delta 4.3\%$



放送等 **133.0 億円** $\Delta 2.6\%$



※ グラフは下から第1四半期、第2四半期を示したものである。

※ 「%」は2020年度同期からの増減比率を示したものである。

第2四半期

種目	実績額 (億円)	2020年度同期比
上演・演奏会等	5.7	106.5%
社交場	3.4	98.3%
カラオケ	20.0	68.5%
BGM	1.6	81.7%
ビデオ上映	0.6	149.3%
遊技機	2.1	265.5%

上半期

種目	実績額 (億円)	2020年度同期比
上演・演奏会等	13.0	99.9%
社交場	9.3	97.9%
カラオケ	48.5	92.9%
BGM	3.5	93.3%
ビデオ上映	1.6	127.4%
遊技機	3.6	107.7%

第2四半期

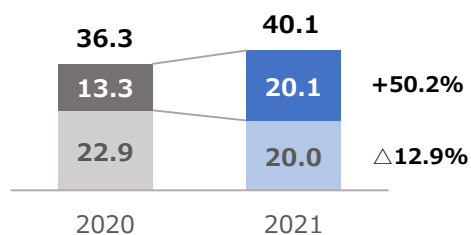
種目	実績額 (億円)	2020年度同期比
番組放送	55.4	97.4%
CM放送	11.5	105.9%

上半期

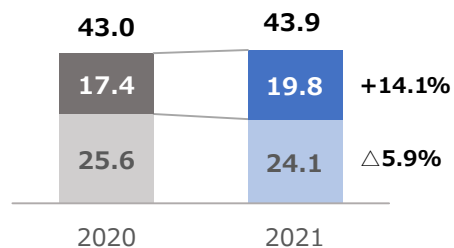
種目	実績額 (億円)	2020年度同期比
番組放送	110.9	95.8%
CM放送	22.1	106.0%

2 録音・特定目的複製

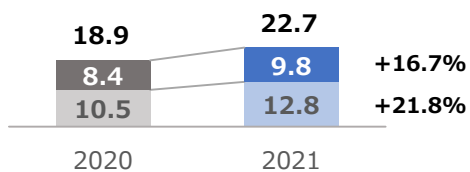
オーディオディスク **40.1** 億円 +10.4%



ビデオグラム **43.9** 億円 +2.2%



特定目的複製 **22.7** 億円 +19.6%

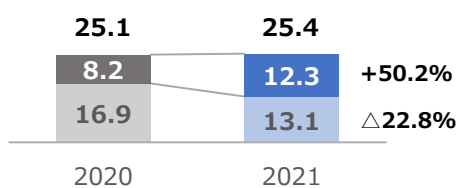


※ グラフは下から第1四半期、第2四半期を示したものである。

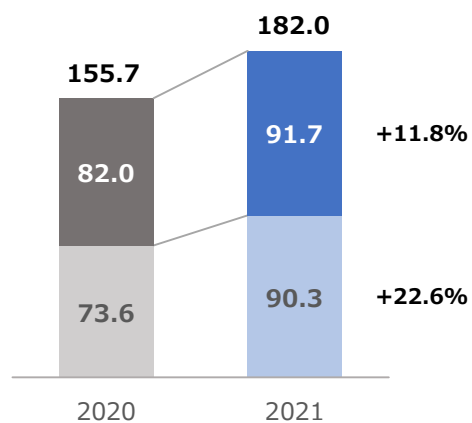
※ 「%」は2020年度同期からの増減比率を示したものである。

3 複合

通信カラオケ **25.4** 億円 +1.0%



インタラクティブ配信 **182.0** 億円 +16.9%



※ グラフは下から第1四半期、第2四半期を示したものである。

※ 「%」は2020年度同期からの増減比率を示したものである。

第2四半期

種目	実績額 (億円)	2020年度同期比
ダウンロード	4.1	79.0%
動画等ダウンロード	10.6	106.4%
動画等ストリーム	32.5	104.9%
サブスクリプション	40.1	127.1%

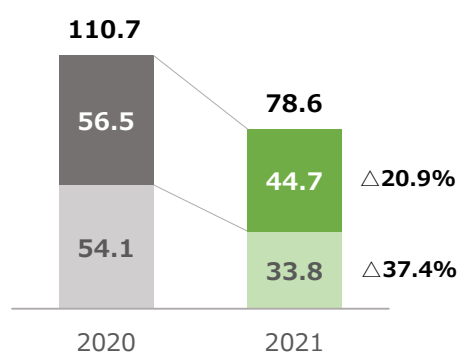
上半期

種目	実績額 (億円)	2020年度同期比
ダウンロード	8.7	80.8%
動画等ダウンロード	24.3	134.8%
動画等ストリーム	61.9	118.3%
サブスクリプション	78.4	118.9%

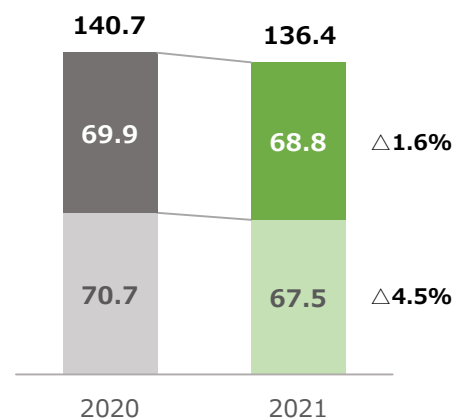
第3 主な分野の分配実績

1 演奏

演奏等 **78.6 億円** △29.0%



放送等 **136.4 億円** △3.0%



※ グラフは下から第1四半期、第2四半期を示したものである。

※ 「%」は2020年度同期からの増減比率を示したものである。

第2四半期

種目	実績額 (億円)	2020年度同期比
上演・演奏会等	6.9	32.0%
社交場	5.7	96.3%
カラオケ	29.2	119.1%
ビデオ上映	1.3	75.2%
遊技機	1.4	57.7%

※ 9月分配対象種目のみ記載

第2四半期

種目	実績額 (億円)	2020年度同期比
番組放送	56.5	95.4%
CM放送	12.2	115.1%

上半期

種目	実績額 (億円)	2020年度同期比
番組放送	113.2	97.1%
CM放送	23.1	96.4%

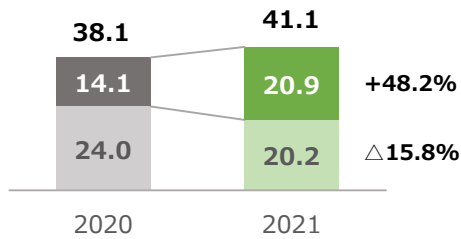
上半期

種目	実績額 (億円)	2020年度同期比
上演・演奏会等	13.9	34.8%
社交場	8.9	82.8%
カラオケ	51.6	98.0%
ビデオ上映	1.3	75.2%
遊技機	2.7	51.7%

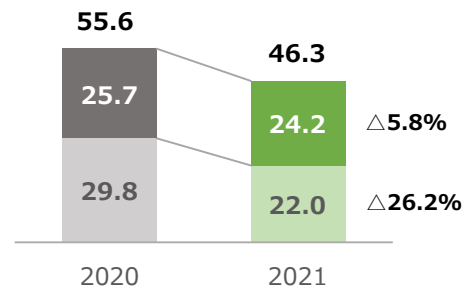
※ 6月、9月分配対象種目のみ記載

2 録音・特定目的複製

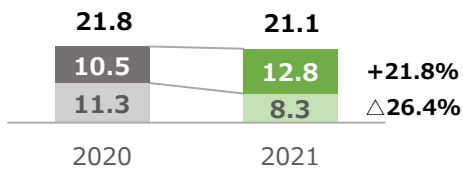
オーディオディスク **41.1** 億円 +7.9%



ビデオグラム **46.3** 億円 △16.8%

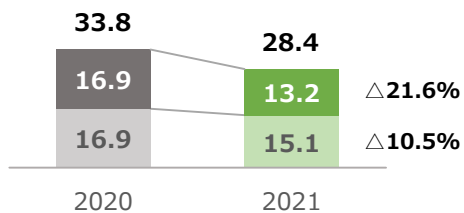


特定目的複製 **21.1** 億円 △3.1%

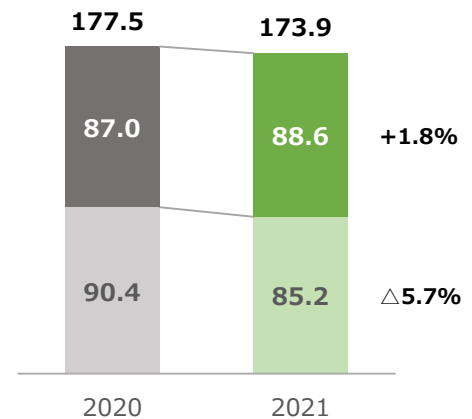


3 複合

通信カラオケ **28.4** 億円 △16.0%



インタラクティブ配信 **173.9** 億円 △2.0%



※ インタラクティブ配信の内訳は、分配データから計算することができないため掲載していない。

※ グラフは下から第1四半期、第2四半期を示したものである。

※ 「%」は2020年度同期からの増減比率を示したものである。

第4 収支予算執行状況

信託会計収入状況一覧表（第2四半期）

使用料等収入（徴収）

（単位：千円）

科 目		年 間 予 算 額	第2四半期実績額	差 額	年間予算額比 (%)	前年度同期比 (%)
演奏	演 奏 等	20,147,057	3,362,562	16,784,494	16.7	81.3
	放 送 等	27,333,900	6,699,320	20,634,579	24.5	98.8
	有 線 放 送 等	4,463,421	688	4,462,732	0.0	-
	映 画 上 映	214,741	85,970	128,770	40.0	228.2
	外 国 入 金 演 奏	439,196	255,051	184,144	58.1	129.3
	小 計	52,598,315	10,403,593	42,194,721	19.8	93.3
録音	オーディオディスク	8,073,552	2,011,473	6,062,078	24.9	150.2
	オーディオテープ	162,174	48,960	113,213	30.2	159.8
	オ ル ゴ ー ル	7,014	2,253	4,760	32.1	186.9
	映 画 録 音	43,500	10,052	33,447	23.1	90.5
	ビ デ オ グ ラ ム	8,592,450	1,987,754	6,604,695	23.1	114.1
	外 国 入 金 録 音	231,926	104,458	127,467	45.0	113.8
小 計	17,110,616	4,164,953	12,945,662	24.3	129.5	
出版	出 版 等	798,562	151,617	646,944	19.0	114.6
	教 科 用 図 書 補 償 金	22,455	2,216	20,238	9.9	-
	小 計	821,017	153,833	667,183	18.7	116.3
特定 目的 複製	広 告 目 的 複 製	1,220,000	388,992	831,007	31.9	131.5
	ゲ ー ム 目 的 複 製	2,837,000	596,565	2,240,434	21.0	108.8
	小 計	4,057,000	985,558	3,071,441	24.3	116.7
貸与	貸 レ コ ー ド	556,790	113,079	443,710	20.3	78.9
	貸 ビ デ オ	366,113	10,431	355,681	2.8	23.8
	小 計	922,903	123,511	799,391	13.4	66.0
複合	通 信 カ ラ オ ケ	6,083,467	1,232,275	4,851,191	20.3	150.2
	イ ン タ ラ ク テ ィ ブ 配 信	31,987,199	9,172,725	22,814,473	28.7	111.8
	小 計	38,070,666	10,405,000	27,665,665	27.3	115.3
使用料収入合計		113,580,517	26,236,451	87,344,065	23.1	106.8
私 的 録 音 補 償 金		1,957	24	1,932	1.3	58.8
補償金収入合計		1,957	24	1,932	1.3	58.8
合 計		113,582,474	26,236,476	87,345,997	23.1	106.8

諸預り金取崩収入

科 目	年 間 予 算 額	第2四半期実績額	差 額	年間予算額比 (%)	前年度同期比 (%)
諸 預 り 金 取 崩	64,743	-	64,743	0.0	-
合 計	64,743	-	64,743	0.0	-

共通目的事業収入

科 目	年 間 予 算 額	第2四半期実績額	差 額	年間予算額比 (%)	前年度同期比 (%)
共 通 目 的 事 業 振 替	53,298	716	52,581	1.3	-
合 計	53,298	716	52,581	1.3	-

總 合 計	113,700,515	26,237,192	87,463,322	23.1	106.8
--------------	--------------------	-------------------	-------------------	-------------	--------------

信託会計支出状況一覧表（第2四半期）

使用料等支出（分配）

（単位：千円）

科 目		年 間 予 算 額	第2四半期実績額	差 額	年間予算額比 (%)	前年度同期比 (%)
演奏	演 奏 等	18,163,066	4,477,833	13,685,232	24.7	79.1
	放 送 等	28,601,009	6,886,008	21,715,000	24.1	98.4
	有 線 放 送 等	4,629,750	706,451	3,923,298	15.3	101.7
	映 画 上 映	215,391	169,128	46,262	78.5	303.3
	外 国 入 金 演 奏	479,191	173,908	305,282	36.3	162.7
	小 計	52,088,407	12,413,331	39,675,075	23.8	91.9
録音	オーディオディスク	7,982,137	2,093,217	5,888,919	26.2	148.2
	オーディオテープ	158,238	36,830	121,407	23.3	62.8
	オ ル ゴ ー ル	6,933	2,317	4,615	33.4	194.6
	映 画 録 音	46,555	15,100	31,454	32.4	237.1
	ビ デ オ グ ラ ム	8,725,160	2,429,255	6,295,904	27.8	94.2
	外 国 入 金 録 音	156,967	71,841	85,125	45.8	205.1
小 計	17,075,990	4,648,562	12,427,427	27.2	113.6	
出版	出 版 等	811,775	196,336	615,438	24.2	93.1
	教科用図書補償金	22,514	23,767	○ 1,253	105.6	104.8
	小 計	834,289	220,103	614,185	26.4	94.2
特定 目的 複製	広 告 目 的 複 製	1,144,972	458,223	686,748	40.0	141.3
	ゲ ー ム 目 的 複 製	2,902,224	826,352	2,075,871	28.5	113.2
	小 計	4,047,196	1,284,576	2,762,619	31.7	121.8
貸与	貸 レ コ ー ド	562,502	135,707	426,794	24.1	69.6
	貸 ビ デ オ	313,880	11,273	302,606	3.6	103.2
	小 計	876,382	146,981	729,400	16.8	71.4
複合	通 信 カ ラ オ ケ	6,076,502	1,326,633	4,749,868	21.8	78.4
	インタラクティブ配信	30,475,536	8,867,469	21,608,066	29.1	101.8
	小 計	36,552,038	10,194,102	26,357,935	27.9	98.0
使用料支出合計		111,474,302	28,907,658	82,566,643	25.9	98.0
私 的 録 音 補 償 金		1,957	2,117	○ 160	108.2	90.8
補償金支出合計		1,957	2,117	○ 160	108.2	90.8
合 計		111,476,259	28,909,775	82,566,483	25.9	98.0

諸預り金振替支出

科 目	年 間 予 算 額	第2四半期実績額	差 額	年間予算額比 (%)	前年度同期比 (%)
一 般 会 計 振 替	60,871	—	60,871	0.0	—
信 託 会 計 振 替	3,872	—	3,872	0.0	—
合 計	64,743	—	64,743	0.0	—

共通目的事業支出

科 目	年 間 予 算 額	第2四半期実績額	差 額	年間予算額比 (%)	前年度同期比 (%)
共 通 目 的 事 業	53,298	716	52,581	1.3	—
合 計	53,298	716	52,581	1.3	—
総 合 計	111,594,300	28,910,492	82,683,807	25.9	98.0

注1 ○印は、年間予算額を上回ったものを示す。

注2 使用料等支出（分配）の実績額には、「収支差額金分配規程」に基づいて分配された前期繰越収支差額金第1回分として、演奏等に78,983千円及び放送等に152,844千円合計231,828千円が含まれている。さらに、「著作物使用料分配規程71条に基づく実施細則」に基づいて分配された分配補償準備基金第2回分として、放送等に15,954千円が含まれている。

一般会計収入状況一覧表（第2四半期）

経常収益

(単位：千円)

科 目	年 間 予 算 額	第2四半期実績額	差 額	年間予算額比 (%)	前年度同期比 (%)	
手数料収入						
演奏	演 奏 等	4,256,765	1,073,167	3,183,597	25.2	82.1
	放 送 等	2,431,077	585,268	1,845,808	24.1	98.4
	有 線 放 送 等	439,823	63,039	376,783	14.3	101.7
	映 画 上 映	53,846	42,281	11,564	78.5	303.3
	外 国 入 金 演 奏	23,958	8,689	15,268	36.3	162.8
	小 計	7,205,469	1,772,446	5,433,022	24.6	89.4
録音	オーディオディスク	478,927	128,098	350,828	26.7	150.0
	オーディオテープ	9,491	2,220	7,270	23.4	63.0
	オルゴール	414	139	274	33.7	193.7
	映 画 録 音	11,637	3,775	7,861	32.4	237.1
	ビ デ オ グ ラ ム	872,512	242,903	629,608	27.8	94.2
	外 国 入 金 録 音	7,847	3,590	4,256	45.8	205.0
	小 計	1,380,828	380,726	1,000,101	27.6	108.7
出版	出 版 等	202,942	49,083	153,858	24.2	93.1
	教 科 用 図 書 補 償 金	4,502	4,753	○ 251	105.6	104.8
	小 計	207,444	53,836	153,607	26.0	94.0
特定 目的 複製	広 告 目 的 複 製	62,743	24,329	38,413	38.8	140.0
	ゲ ー ム 目 的 複 製	219,405	64,375	155,029	29.3	116.2
	小 計	282,148	88,704	193,443	31.4	121.9
貸与	貸 レ コ ー ド	56,248	13,568	42,679	24.1	69.6
	貸 ビ デ オ	31,388	1,127	30,260	3.6	103.2
	小 計	87,636	14,695	72,940	16.8	71.4
複合	通 信 カ ラ オ ケ	546,882	119,352	427,529	21.8	78.4
	イ ン タ ラ ク テ ィ ブ 配 信	2,895,174	842,346	2,052,827	29.1	101.8
	小 計	3,442,056	961,699	2,480,356	27.9	98.2
	私 的 録 音 補 償 金	195	205	○ 10	105.4	90.7
手数料収入合計		12,605,776	3,272,314	9,333,461	26.0	94.5
会費収入						
	受 取 会 費	-	56	○ 56	-	20.3
会費収入合計		-	56	○ 56	-	20.3
震災復興支援基金振替収入						
	震災復興支援基金振替収入	16,529	-	16,529	0.0	-
震災復興支援基金振替収入合計		16,529	-	16,529	0.0	-
雑収益	受 取 利 息	9,225	2,088	7,136	22.6	73.8
	雑 収 益	2,044	1,041	1,002	51.0	114.5
	退職給付引当資産運用益	84,930	109,075	○ 24,145	128.4	121.0
	諸預り金取崩収入（信託）	60,871	-	60,871	0.0	-
	諸預り金取崩収入（一般）	55	-	55	0.0	-
雑収益合計		157,125	112,205	44,919	71.4	119.5
総 合 計		12,779,430	3,384,576	9,394,853	26.5	95.1

注 ○印は、年間予算額を上回ったものを示す。

一般会計支出状況一覽表（第2四半期）

經常費用

(單位：千円)

科 目	年 間 予 算 額	第2四半期実績額	差 額	年間予算額比 (%)	前年度同期比 (%)
事 業 費	9,606,615	2,064,406	7,542,208	21.5	88.3
給 与	3,517,878	574,052	2,943,825	16.3	96.2
臨時雇用費	375,561	87,834	287,726	23.4	79.9
退職給付費用	425,431	425,414	16	100.0	68.7
賞与引当金繰入	379,872	-	379,872	0.0	-
法定福利費	700,637	146,668	553,968	20.9	108.5
職員管理費	91,876	25,707	66,168	28.0	96.7
賃借料	774,524	187,374	587,149	24.2	99.4
事務所管理費	46,941	11,487	35,453	24.5	105.7
消耗品費	15,852	3,273	12,578	20.7	114.0
租税公課	2,130	33	2,096	1.6	34.8
支払負担金	85,491	1,325	84,166	1.5	30.2
器具備品購入費	590	46	543	7.9	14.2
減価償却費	296,429	-	296,429	0.0	-
支払利息	1,426	42	1,383	3.0	61.1
諸費	24,005	803	23,202	3.3	22.7
雑損失	400	66	333	16.6	93.2
調査費	350,121	65,435	284,685	18.7	118.9
旅費交通費	38,475	1,691	36,783	4.4	109.3
業務折衝費	8,275	45	8,229	0.5	39.1
手数料	157,885	30,423	127,461	19.3	87.3
通信費	217,452	42,468	174,983	19.5	93.6
訴訟費	158,421	11,506	146,914	7.3	40.5
海外出張費	25,234	-	25,234	0.0	-
機械計算関係費	1,517,625	359,447	1,158,177	23.7	99.4
印刷関係費	30,290	1,987	28,302	6.6	22.2
資料費	282,192	66,235	215,956	23.5	77.6
広報費	6,309	840	5,468	13.3	85.7
会議費	28	10	17	36.7	97.9
会員関係費	17,913	6,730	11,182	37.6	115.5
会報費	39,823	13,457	26,365	33.8	118.1
震災復興支援事業費	16,529	-	16,529	0.0	-
諸預り金取崩振替支出(分配)	1,000	-	1,000	0.0	0.0

科 目	年 間 予 算 額	第2四半期実績額	差 額	年間予算額比 (%)	前年度同期比 (%)
管 理 費	3,014,828	778,332	2,236,495	25.8	87.3
役 員 報 酬	229,235	42,240	186,995	18.4	96.1
給 与	724,745	130,278	594,466	18.0	98.3
臨 時 雇 用 費	31,695	6,889	24,805	21.7	105.2
役員退職金引当金繰入	38,515	-	38,515	0.0	-
退 職 給 付 費 用	90,300	88,406	1,893	97.9	69.2
賞 与 引 当 金 繰 入	77,805	-	77,805	0.0	-
法 定 福 利 費	162,367	38,580	123,786	23.8	103.3
厚 生 費	35,226	2,531	32,694	7.2	58.9
職 員 管 理 費	43,209	8,858	34,350	20.5	91.3
賃 借 料	181,737	44,817	136,919	24.7	101.8
事 務 所 管 理 費	54,734	11,435	43,298	20.9	84.8
消 耗 品 費	8,763	1,892	6,870	21.6	122.8
租 税 公 課	602,505	244,412	358,092	40.6	112.1
支 払 負 担 金	21,603	400	21,203	1.9	25.0
監 査 費	12,593	1,145	11,447	9.1	98.1
総 会 費	8,592	6,583	2,008	76.6	72.0
理 事 監 事 会 費	911	130	780	14.3	109.7
諸 委 員 会 費	6,913	1,080	5,833	15.6	401.8
器 具 備 品 購 入 費	372	119	252	32.0	124.0
減 価 償 却 費	31,803	-	31,803	0.0	-
支 払 利 息	1,231	227	1,004	18.4	79.7
諸 費	24,686	4,427	20,258	17.9	65.1
調 査 費	68,332	16,624	51,707	24.3	96.8
旅 費 交 通 費	3,479	45	3,433	1.3	39.5
業 務 折 衝 費	6,166	507	5,658	8.2	46.0
手 数 料	939	212	726	22.6	100.5
通 信 費	16,551	3,300	13,250	19.9	89.7
機 械 計 算 関 係 費	443,901	99,079	344,821	22.3	50.2
印 刷 関 係 費	3,401	404	2,996	11.9	65.5
資 料 費	1,853	128	1,724	6.9	234.4
広 報 費	79,313	23,573	55,739	29.7	187.8
会 議 費	1,353	2	1,350	0.2	22.1
予 備 金	157,987	-	157,987	0.0	-
合 計	12,779,430	2,842,739	9,936,690	22.2	88.0

一般会計受取入会金及び設備等支出状況一覧表（第2四半期）

受取入会金

(単位：千円)

科 目	年 間 予 算 額	第2四半期実績額	差 額	年間予算額比 (%)	前年度同期比 (%)
受 取 入 会 金	3,400	450	2,950	13.2	39.1
合 計	3,400	450	2,950	13.2	39.1

設備等支出

(単位：千円)

科 目	年 間 予 算 額	第2四半期実績額	差 額	年間予算額比 (%)	前年度同期比 (%)
設 備 造 作	-	-	0	-	-
器 具 備 品	500	-	500	0.0	-
ソ フ ト ウ ェ ア	381,174	-	381,174	0.0	0.0
敷 金 及 び 保 証 金	0	-563	563	-	120.6
合 計	381,674	-563	382,237	-0.1	-3.1

一般会計震災復興支援基金収入状況一覧表（第2四半期）

震災復興支援基金収入

(単位：千円)

科 目	年 間 予 算 額	第2四半期実績額	差 額	年間予算額比 (%)	前年度同期比 (%)
震 災 復 興 支 援 基 金 収 入	-	0	0	-	0.0
合 計	-	0	0	-	0.0

信託会計収入状況一覧表（上半期）

使用料等収入（徴収）

（単位：千円）

科 目		年間予算額	上半期実績額	差 額	年間予算額比 (%)	前年度同期比 (%)
演奏	演 奏 等	20,147,057	7,982,901	12,164,155	39.6	95.7
	放 送 等	27,333,900	13,303,585	14,030,314	48.7	97.4
	有 線 放 送 等	4,463,421	24,239	4,439,182	0.5	64.5
	映 画 上 映	214,741	148,239	66,501	69.0	196.5
	外 国 入 金 演 奏	439,196	369,472	69,723	84.1	137.0
	小 計	52,598,315	21,828,437	30,769,877	41.5	97.5
録音	オーディオディスク	8,073,552	4,015,072	4,058,479	49.7	110.4
	オーディオテープ	162,174	89,907	72,266	55.4	101.9
	オ ル ゴ ー ル	7,014	4,265	2,748	60.8	150.5
	映 画 録 音	43,500	25,208	18,291	57.9	141.5
	ビ デ オ グ ラ ム	8,592,450	4,399,539	4,192,910	51.2	102.2
	外 国 入 金 録 音	231,926	165,645	66,280	71.4	166.8
小 計	17,110,616	8,699,637	8,410,978	50.8	106.7	
出版	出 版 等	798,562	343,733	454,828	43.0	100.6
	教 科 用 図 書 補 償 金	22,455	24,023	1,568	107.0	105.7
	小 計	821,017	367,757	453,259	44.8	100.9
特定 目的 複製	広 告 目 的 複 製	1,220,000	847,216	372,783	69.4	136.6
	ゲ ー ム 目 的 複 製	2,837,000	1,422,918	1,414,081	50.2	111.3
	小 計	4,057,000	2,270,134	1,786,865	56.0	119.6
貸与	貸 レ コ ー ド	556,790	248,494	308,295	44.6	73.4
	貸 ビ デ オ	366,113	134,248	231,864	36.7	67.7
	小 計	922,903	382,743	540,159	41.5	71.3
複合	通 信 カ ラ オ ケ	6,083,467	2,542,359	3,541,107	41.8	101.0
	イ ン タ ラ ク テ ィ ブ 配 信	31,987,199	18,204,315	13,782,883	56.9	116.9
	小 計	38,070,666	20,746,675	17,323,990	54.5	114.7
使用料収入合計		113,580,517	54,295,384	59,285,132	47.8	105.6
私 的 録 音 補 償 金		1,957	1,712	244	87.5	82.4
補償金収入合計		1,957	1,712	244	87.5	82.4
合 計		113,582,474	54,297,097	59,285,376	47.8	105.6

諸預り金取崩収入

科 目	年間予算額	上半期実績額	差 額	年間予算額比 (%)	前年度同期比 (%)
諸 預 り 金 取 崩	64,743	64,744	1	100.0	62.5
合 計	64,743	64,744	1	100.0	62.5

共通目的事業収入

科 目	年間予算額	上半期実績額	差 額	年間予算額比 (%)	前年度同期比 (%)
共 通 目 的 事 業 振 替	53,298	1,107	52,190	2.1	-
合 計	53,298	1,107	52,190	2.1	-

総 合 計	113,700,515	54,362,948	59,337,566	47.8	105.5
--------------	--------------------	-------------------	-------------------	-------------	--------------

注 ○印は、年間予算額を上回ったものを示す。

信託会計支出状況一覧表（上半期）

使用料等支出（分配）

(単位：千円)

科 目		年間予算額	上半期実績額	差 額	年間予算額比 (%)	前年度同期比 (%)
演奏	演 奏 等	18,163,066	7,865,554	10,297,511	43.3	71.0
	放 送 等	28,601,009	13,643,085	14,957,923	47.7	97.0
	有 線 放 送 等	4,629,750	1,157,918	3,471,831	25.0	105.1
	映 画 上 映	215,391	219,744 ○	4,353	102.0	191.9
	外 国 入 金 演 奏	479,191	364,482	114,708	76.1	160.2
小 計		52,088,407	23,250,784	28,837,622	44.6	87.4
録音	オーディオディスク	7,982,137	4,113,739	3,868,397	51.5	107.9
	オーディオテープ	158,238	86,090	72,147	54.4	86.0
	オ ル ゴ ー ル	6,933	4,088	2,844	59.0	121.3
	映 画 録 音	46,555	31,125	15,429	66.9	104.6
	ビ デ オ グ ラ ム	8,725,160	4,631,605	4,093,554	53.1	83.2
	外 国 入 金 録 音	156,967	126,664	30,302	80.7	187.3
小 計		17,075,990	8,993,313	8,082,676	52.7	93.9
出版	出 版 等	811,775	379,116	432,658	46.7	89.5
	教 科 用 図 書 補 償 金	22,514	23,767 ○	1,253	105.6	104.4
小 計		834,289	402,883	431,405	48.3	90.2
特定 目的 複製	広 告 目 的 複 製	1,144,972	777,771	367,200	67.9	123.1
	ゲ ー ム 目 的 複 製	2,902,224	1,338,806	1,563,417	46.1	86.2
小 計		4,047,196	2,116,578	1,930,617	52.3	96.9
貸与	貸 レ コ ー ド	562,502	286,071	276,430	50.9	71.5
	貸 ビ デ オ	313,880	205,826	108,053	65.6	102.6
小 計		876,382	491,898	384,483	56.1	81.9
複合	通 信 カ ラ オ ケ	6,076,502	2,842,599	3,233,902	46.8	84.0
	イ ン タ ラ ク テ ィ ブ 配 信	30,475,536	17,390,785	13,084,750	57.1	98.0
小 計		36,552,038	20,233,384	16,318,653	55.4	95.7
使用料支出合計		111,474,302	55,488,843	55,985,458	49.8	91.7
私 的 録 音 補 償 金		1,957	2,973 ○	1,016	152.0	118.3
補償金支出合計		1,957	2,973 ○	1,016	152.0	118.3
合 計		111,476,259	55,491,817	55,984,441	49.8	91.7

諸預り金振替支出

科 目	年間予算額	上半期実績額	差 額	年間予算額比 (%)	前年度同期比 (%)
一 般 会 計 振 替	60,871	60,871	0	100.0	62.8
信 託 会 計 振 替	3,872	3,872	0	100.0	58.0
合 計	64,743	64,744 ○	1	100.0	62.5

共通目的事業支出

科 目	年間予算額	上半期実績額	差 額	年間予算額比 (%)	前年度同期比 (%)
共 通 目 的 事 業	53,298	1,107	52,190	2.1	-
合 計	53,298	1,107	52,190	2.1	-

総 合 計	111,594,300	55,557,669	56,036,630	49.8	91.6
--------------	--------------------	-------------------	-------------------	-------------	-------------

注1 ○印は、年間予算額を上回ったものを示す。

注2 使用料等支出（分配）の実績額には、「収支差額金分配規程」に基づいて分配された前期繰越収支差額金第1回分として、演奏等に78,983千円及び放送等に152,844千円合計231,828千円が含まれている。さらに、「諸預り金の管理に関する規程」により信託会計に振り替えられた諸預り金として、演奏等に1,319千円及び放送等に2,552千円合計3,872千円が含まれている。また、「著作物使用料分配規程71条に基づく実施細則」に基づいて分配された分配補償準備基金第1、2回分として、放送等に31,909千円が含まれている。

一般会計収入状況一覧表（上半期）

経常収益

(単位：千円)

科 目		年間予算額	上半期実績額	差 額	年間予算額比 (%)	前年度同期比 (%)
手数料収入						
演奏	演 奏 等	4,256,765	1,865,904	2,390,860	43.8	72.9
	放 送 等	2,431,077	1,159,577	1,271,499	47.7	97.0
	有線放送等	439,823	101,876	337,946	23.2	105.3
	映 画 上 映	53,846	54,935	○ 1,089	102.0	191.9
	外国入金演奏	23,958	18,210	5,747	76.0	160.3
	小 計	7,205,469	3,200,504	4,004,964	44.4	82.3
録音	オーディオディスク	478,927	253,031	225,895	52.8	109.8
	オーディオテープ	9,491	5,192	4,298	54.7	86.3
	オルゴール	414	246	167	59.6	121.4
	映 画 録 音	11,637	7,781	3,855	66.9	104.6
	ビデオグラム	872,512	463,116	409,395	53.1	83.2
	外国入金録音	7,847	6,329	1,517	80.7	187.3
	小 計	1,380,828	735,698	645,129	53.3	91.5
出版	出 版 等	202,942	94,777	108,164	46.7	89.5
	教科用図書補償金	4,502	4,753	○ 251	105.6	104.4
	小 計	207,444	99,531	107,912	48.0	90.1
特定 目的 複製	広告目的複製	62,743	40,875	21,867	65.1	117.8
	ゲーム目的複製	219,405	105,043	114,361	47.9	89.4
	小 計	282,148	145,919	136,228	51.7	95.9
貸与	貸 レ コ ー ド	56,248	28,602	27,645	50.8	71.5
	貸 ビ デ オ	31,388	20,582	10,805	65.6	102.6
	小 計	87,636	49,184	38,451	56.1	81.9
複合	通信カラオケ	546,882	255,744	291,137	46.8	84.0
	インタラクティブ配信	2,895,174	1,651,997	1,243,176	57.1	98.0
	小 計	3,442,056	1,907,742	1,534,313	55.4	95.8
	私的録音補償金	195	291	○ 96	149.3	118.9
手数料収入合計		12,605,776	6,138,871	6,466,904	48.7	87.5
会費収入						
	受 取 会 費	-	148	○ 148	-	28.9
会費収入合計		-	148	○ 148	-	28.9
震災復興支援基金振替収入						
	震災復興支援基金振替収入	16,529	-	16,529	0.0	-
震災復興支援基金振替収入合計		16,529	-	16,529	0.0	-
雑収益	受 取 利 息	9,225	4,281	4,943	46.4	67.5
	雑 収 益	2,044	3,959	○ 1,915	193.7	332.7
	退職給付引当資産運用益	84,930	109,075	○ 24,145	128.4	121.0
	諸預り金取崩収入（信託）	60,871	60,871	0	100.0	62.8
	諸預り金取崩収入（一般）	55	55	0	100.1	288.5
雑収益合計		157,125	178,243	○ 21,118	113.4	91.6
総 合 計		12,779,430	6,317,262	6,462,167	49.4	87.6

注 ○印は、年間予算額を上回ったものを示す。

一般会計支出状況一覽表（上半期）

經常費用

(單位：千円)

科 目	年 間 予 算 額	上 半 期 実 績 額	差 額	年 間 予 算 額 比 (%)	前 年 度 同 期 比 (%)
事 業 費	9,606,615	3,780,588	5,826,026	39.4	92.0
給 与	3,517,878	1,326,932	2,190,945	37.7	96.2
臨 時 雇 用 費	375,561	144,936	230,624	38.6	81.2
退 職 給 付 費 用	425,431	425,414	16	100.0	68.7
賞 与 引 当 金 繰 入	379,872	-	379,872	0.0	-
法 定 福 利 費	700,637	257,890	442,746	36.8	104.8
職 員 管 理 費	91,876	51,099	40,776	55.6	98.1
賃 借 料	774,524	431,995	342,528	55.8	109.0
事 務 所 管 理 費	46,941	21,867	25,073	46.6	108.6
消 耗 品 費	15,852	6,108	9,743	38.5	115.3
租 税 公 課	2,130	1,887	242	88.6	83.3
支 払 負 担 金	85,491	77,199	8,291	90.3	98.6
器 具 備 品 購 入 費	590	178	411	30.3	42.0
減 価 償 却 費	296,429	-	296,429	0.0	-
支 払 利 息	1,426	81	1,344	5.7	73.7
諸 費	24,005	4,395	19,609	18.3	113.2
雜 損 失	400	90	309	22.7	78.9
調 査 費	350,121	125,866	224,254	35.9	105.6
旅 費 交 通 費	38,475	2,787	35,687	7.2	112.6
業 務 折 衝 費	8,275	122	8,152	1.5	57.9
手 数 料	157,885	57,970	99,914	36.7	89.0
通 信 費	217,452	72,662	144,789	33.4	95.3
訴 訟 費	158,421	13,362	145,058	8.4	44.7
海 外 出 張 費	25,234	-	25,234	0.0	-
機 械 計 算 関 係 費	1,517,625	594,689	922,935	39.2	92.8
印 刷 関 係 費	30,290	9,723	20,566	32.1	56.1
資 料 費	282,192	122,848	159,343	43.5	84.2
広 報 費	6,309	1,649	4,659	26.1	92.4
会 議 費	28	27	0	99.4	172.6
会 員 関 係 費	17,913	7,026	10,886	39.2	114.9
会 報 費	39,823	21,771	18,051	54.7	105.2
震 災 復 興 支 援 事 業 費	16,529	-	16,529	0.0	-
諸 預 り 金 取 崩 振 替 支 出 (分 配)	1,000	-	1,000	0.0	0.0

科 目	年 間 予 算 額	上 半 期 実 績 額	差 額	年 間 予 算 額 比 (%)	前 年 度 同 期 比 (%)
管 理 費	3,014,828	1,247,656	1,767,171	41.4	78.4
役 員 報 酬	229,235	110,215	119,020	48.1	102.5
給 与	724,745	303,553	421,191	41.9	95.8
臨 時 雇 用 費	31,695	12,355	19,339	39.0	104.5
役 員 退 職 金 引 当 金 繰 入	38,515	-	38,515	0.0	-
退 職 給 付 費 用	90,300	88,406	1,893	97.9	69.2
賞 与 引 当 金 繰 入	77,805	-	77,805	0.0	-
法 定 福 利 費	162,367	68,636	93,730	42.3	100.2
厚 生 費	35,226	6,143	29,082	17.4	77.1
職 員 管 理 費	43,209	25,416	17,792	58.8	114.9
賃 借 料	181,737	103,446	78,290	56.9	118.2
事 務 所 管 理 費	54,734	22,382	32,351	40.9	110.0
消 耗 品 費	8,763	3,460	5,302	39.5	140.2
租 税 公 課	602,505	244,774	357,730	40.6	112.1
支 払 負 担 金	21,603	20,364	1,239	94.3	96.5
監 査 費	12,593	4,584	8,008	36.4	92.1
総 会 費	8,592	9,671 □	1,079	112.6	82.5
理 事 監 事 会 費	911	327	583	36.0	143.4
諸 委 員 会 費	6,913	1,906	5,006	27.6	386.2
器 具 備 品 購 入 費	372	424 □	52	114.1	76.8
減 価 償 却 費	31,803	-	31,803	0.0	-
支 払 利 息	1,231	279	951	22.7	76.5
諸 費	24,686	8,883	15,802	36.0	78.8
雑 損 失	0	0	0	-	-
調 査 費	68,332	27,474	40,857	40.2	94.8
旅 費 交 通 費	3,479	100	3,378	2.9	49.0
業 務 折 衝 費	6,166	1,320	4,845	21.4	99.5
手 数 料	939	430	508	45.9	98.4
通 信 費	16,551	6,373	10,177	38.5	107.7
機 械 計 算 関 係 費	443,901	145,292	298,608	32.7	30.8
印 刷 関 係 費	3,401	1,140	2,260	33.5	75.2
資 料 費	1,853	1,393	459	75.2	94.1
広 報 費	79,313	28,890	50,422	36.4	73.6
会 議 費	1,353	5	1,347	0.4	27.4
予 備 金	157,987	-	157,987	0.0	-
合 計	12,779,430	5,028,245	7,751,184	39.3	88.2

注 □印は、年間予算額を上回ったものを示す。

一般会計受取入会金及び設備等支出状況一覧表（上半期）

受取入会金

(単位：千円)

科 目	年 間 予 算 額	上 半 期 実 績 額	差 額	年間予算額比 (%)	前年度同期比 (%)
受 取 入 会 金	3,400	1,525	1,875	44.9	78.2
合 計	3,400	1,525	1,875	44.9	78.2

設備等支出

(単位：千円)

科 目	年 間 予 算 額	上 半 期 実 績 額	差 額	年間予算額比 (%)	前年度同期比 (%)
器 具 備 品	500	-	500	0.0	-
ソ フ ト ウ ェ ア	381,174	-	381,174	0.0	0.0%
敷 金 及 び 保 証 金	-	-2,631	2,631	-	56.2
合 計	381,674	-2,631	384,305	-0.7	-0.4

一般会計震災復興支援基金収入状況一覧表（上半期）

震災復興支援基金収入

(単位：千円)

科 目	年 間 予 算 額	上 半 期 実 績 額	差 額	年間予算額比 (%)	前年度同期比 (%)
震 災 復 興 支 援 基 金 収 入	-	0	0	-	0.0
合 計	-	0	0	-	0.0

第5 法的措置実施件数

(1) 演奏

()内は2020年度同期

実施期	刑事	民事					合計
	告訴	本案訴訟	仮処分	民事調停	支払督促	その他	
第1四半期	0件 (0件)	0件 (0件)	0件 (0件)	37件 (0件)	0件 (0件)	4件 (2件)	41件 (2件)
第2四半期	0件 (0件)	0件 (0件)	0件 (0件)	128件 (25件)	9件 (2件)	6件※ (1件)	143件 (28件)
上半期合計	0件 (0件)	0件 (0件)	0件 (0件)	165件 (25件)	9件 (2件)	10件 (3件)	184件 (30件)

※ 複数の利用形態（演奏、録音及び公衆送信）に係る証拠保全申立て1件を含む。

(2) 録音・公衆送信

上記1件の証拠保全申立てを行った。