

2021年度 第1四半期報告書

(2021年4月1日から2021年6月30日まで)

JASRAC[®]

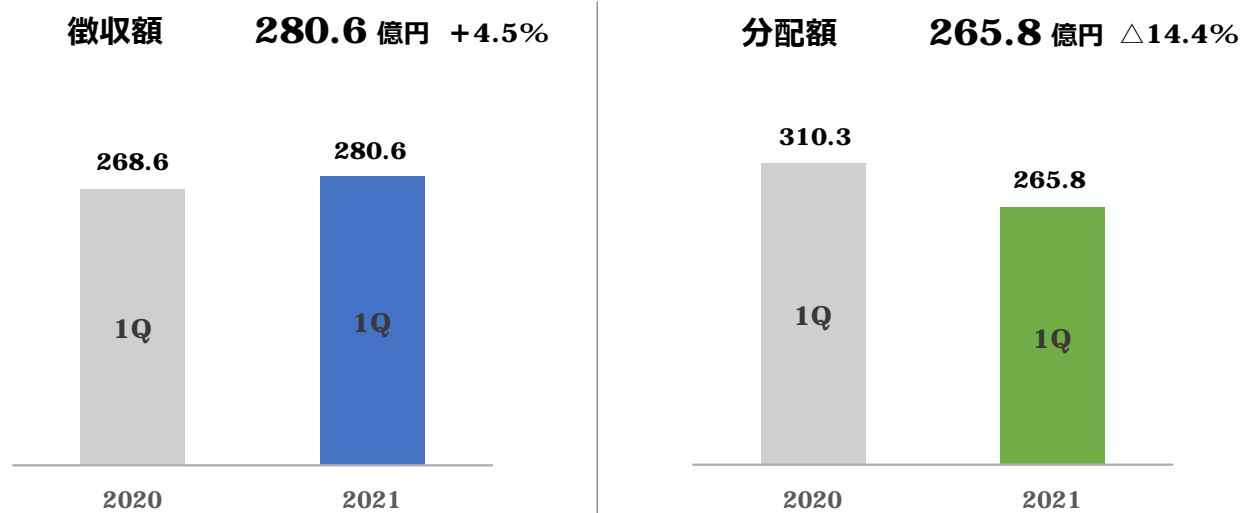
一般社団法人日本音楽著作権協会

目次

第1	概要	1
第2	主な分野の徴収実績	3
第3	主な分野の分配実績	5
第4	収支予算執行状況	7
	信託会計収入状況一覧表	7
	信託会計支出状況一覧表	8
	一般会計収入状況一覧表	9
	一般会計支出状況一覧表	10
	一般会計受取入金及び設備等支出状況一覧表	12
第5	法的措置実施件数	13

第1 概要

1 徴収額及び分配額



※ 1Q：第1四半期

※ 「%」は2020年度同期からの増減比率を示したものである。

■ 徴収額

第1四半期は、2020年度同期比11億9千万円の増となった。

新型コロナウイルス感染症の影響などにより減収となった分野も多かったものの、いわゆる巣ごもり需要等を受けたインタラクティブ配信が好調を維持したことなどから、全体としては2020年度同期を上回った。

ワクチン接種等の対策が進められているものの、感染力の高い変異株への置き換わり、いわゆる自粛疲れによる人流の増加、若年層の感染拡大等の不安要因も多く、新型コロナウイルス感染症収束の見通しは依然として立っていない。同感染症が音楽利用市場に与える影響を注視し、適切に対応していく。

主な分野の徴収実績は、3・4ページ記載のとおりである。

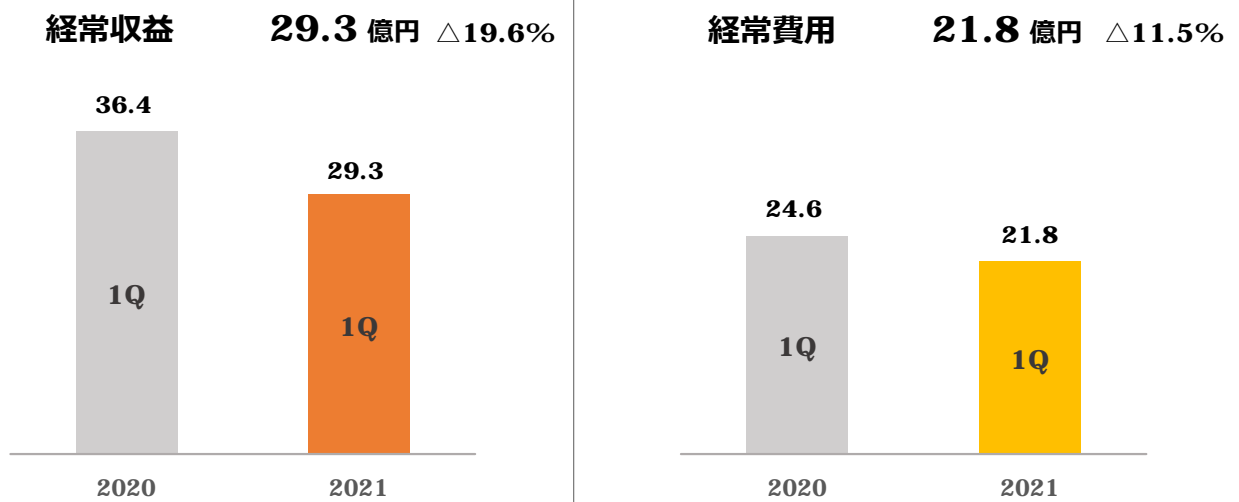
■ 分配額

第1四半期は、2020年度同期比44億5千万円の減となった。

これは、主に2020年10月から2021年3月までの徴収額を反映したものである。新型コロナウイルス感染症の影響により演奏等が大幅な減となったほか、多くの分野で2020年度同期を下回った。なお、インタラクティブ配信については、徴収額は好調を維持したものの、分配早期化の取組によって2期分をまとめて分配したサービスなどがあった2020年度同期との比較では減となった。

主な分野の分配実績は、5・6ページ記載のとおりである。

2 経常収益及び経常費用



※ 1Q：第1四半期

※ 「%」は2020年度同期からの増減比率を示したものである。

■ 経常収益

第1四半期は、2020年度同期比7億1千万円の減となった。

これは、新型コロナウイルス感染症の影響により演奏等をはじめとするほぼ全ての種目で2020年度実績額を下回ったことによるものである。

■ 経常費用

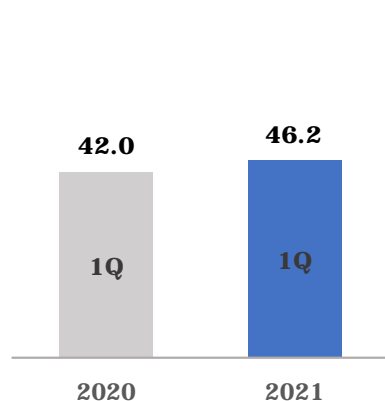
第1四半期は、2020年度同期比2億8千万円の減となった。

これは、2020年度同期には勘定系システムのサーバ化に伴う費用を支出したことによるものである。

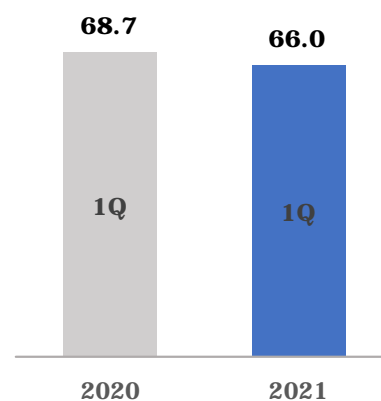
第2 主な分野の徴収実績

1 演奏

演奏等 **46.2** 億円 +10.0%



放送等 **66.0** 億円 △4.0%



※ 1Q : 第1四半期

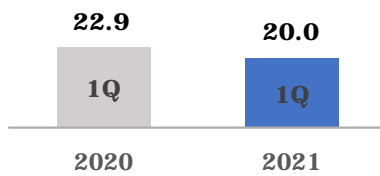
※ 「%」は2020年度同期からの増減比率を示したものである。

種目	実績額 (億円)	2020年度同期比
上演・演奏会等	7.3	95.3%
社交場	5.9	97.7%
カラオケ	28.5	123.9%
BGM	1.9	106.3%
ビデオ上映	1.0	116.9%
遊技機	1.4	58.5%

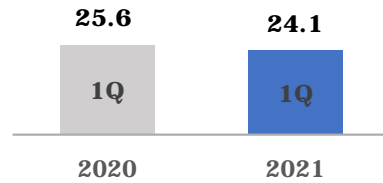
種目	実績額 (億円)	2020年度同期比
番組放送	55.4	94.3%
CM放送	10.5	106.0%

2 録音・特定目的複製

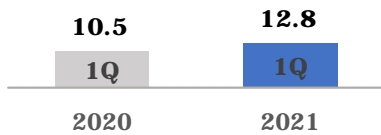
オーディオディスク **20.0** 億円 $\Delta 12.9\%$



ビデオグラム **24.1** 億円 $\Delta 5.9\%$

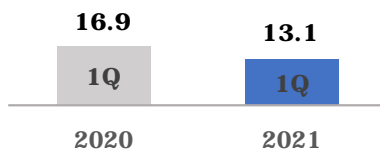


特定目的複製 **12.8** 億円 $+21.8\%$

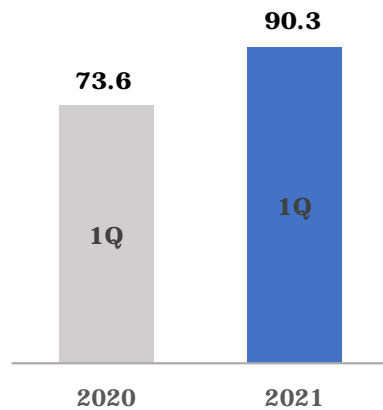


3 複合

通信カラオケ **13.1** 億円 $\Delta 22.8\%$



インタラクティブ配信 **90.3** 億円 $+22.6\%$



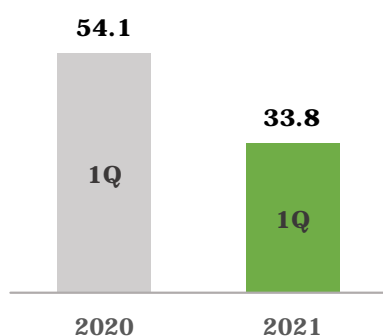
※ 1Q：第1四半期

※「%」は2020年度同期からの増減比率を示したものである。

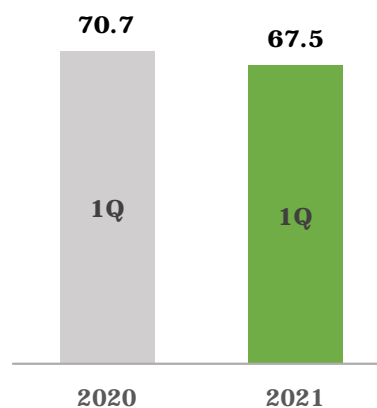
第3 主な分野の分配実績

1 演奏

演奏等 **33.8 億円** △37.4%



放送等 **67.5 億円** △4.5%



※ 1Q：第1四半期

※ 「%」は2020年度同期からの増減比率を示したものである。

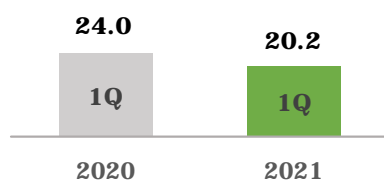
種目	実績額 (億円)	2020年度同期比
上演・演奏会等	6.9	38.0%
社交場	3.2	66.2%
カラオケ	22.3	79.6%
遊技機	1.2	46.2%

※ 6月分配対象種目のみ記載

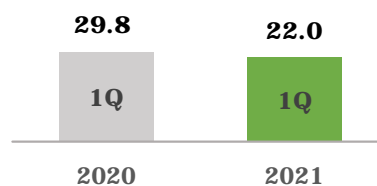
種目	実績額 (億円)	2020年度同期比
番組放送	56.6	98.8%
CM放送	10.8	81.4%

2 録音・特定目的複製

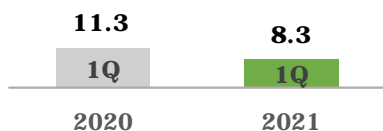
オーディオディスク **20.2** 億円 $\Delta 15.8\%$



ビデオグラム **22.0** 億円 $\Delta 26.2\%$

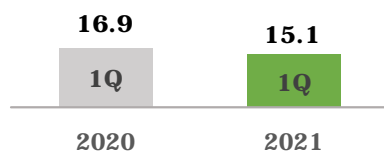


特定目的複製 **8.3** 億円 $\Delta 26.4\%$

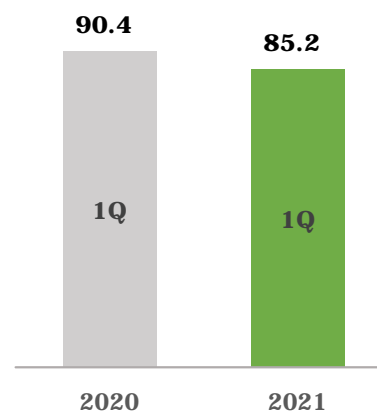


3 複合

通信カラオケ **15.1** 億円 $\Delta 10.5\%$



インタラクティブ配信 **85.2** 億円 $\Delta 5.7\%$



※ 1Q：第1四半期

※「%」は2020年度同期からの増減比率を示したものである。

第4 収支予算執行状況

信託会計収入状況一覧表（第1四半期）

使用料等収入（徴収）

（単位：千円）

科 目		年 間 予 算 額	第 1 四 半 期 実 績 額	差 額	年 間 予 算 額 比 (%)	前 年 度 同 期 比 (%)
演奏	演 奏 等	20,147,057	4,620,339	15,526,717	22.9	110.0
	放 送 等	27,333,900	6,604,264	20,729,635	24.2	96.0
	有 線 放 送 等	4,463,421	23,550	4,439,870	0.5	62.6
	映 画 上 映	214,741	62,269	152,471	29.0	165.0
	外 国 入 金 演 奏	439,196	114,420	324,775	26.1	157.8
	小 計	52,598,315	11,424,843	41,173,471	21.7	101.8
録音	オーディオディスク	8,073,552	2,003,599	6,069,952	24.8	87.1
	オーディオテープ	162,174	40,946	121,227	25.2	71.1
	オルゴール	7,014	2,011	5,002	28.7	123.6
	映 画 録 音	43,500	15,155	28,344	34.8	225.6
	ビデオグラム	8,592,450	2,411,784	6,180,665	28.1	94.1
	外 国 入 金 録 音	231,926	61,186	170,739	26.4	819.0
	小 計	17,110,616	4,534,683	12,575,932	26.5	91.9
出版	出 版 等	798,562	192,116	606,445	24.1	91.8
	教 科 用 図 書 補 償 金	22,455	21,807	647	97.1	95.9
	小 計	821,017	213,923	607,093	26.1	92.2
特定 目的 複製	広 告 目 的 複 製	1,220,000	458,223	761,776	37.6	141.3
	ゲ ー ム 目 的 複 製	2,837,000	826,352	2,010,647	29.1	113.2
	小 計	4,057,000	1,284,576	2,772,423	31.7	121.8
貸与	貸 レ コ ー ド	556,790	135,414	421,375	24.3	69.4
	貸 ビ デ オ	366,113	123,817	242,295	33.8	80.2
	小 計	922,903	259,231	663,671	28.1	74.2
複合	通 信 カ ラ オ ケ	6,083,467	1,310,084	4,773,382	21.5	77.2
	イ ン タ ラ ク テ ィ ブ 配 信	31,987,199	9,031,590	22,955,608	28.2	122.6
	小 計	38,070,666	10,341,674	27,728,991	27.2	114.1
使用料収入合計		113,580,517	28,058,933	85,521,583	24.7	104.5
私 的 録 音 補 償 金		1,957	1,687	269	86.2	82.9
補償金収入合計		1,957	1,687	269	86.2	82.9
合 計		113,582,474	28,060,621	85,521,852	24.7	104.5

諸預り金取崩収入

科 目	年 間 予 算 額	第 1 四 半 期 実 績 額	差 額	年 間 予 算 額 比 (%)	前 年 度 同 期 比 (%)
諸 預 り 金 取 崩	64,743	64,744	○ 1	100.0	62.5
合 計	64,743	64,744	○ 1	100.0	62.5

共通目的事業収入

科 目	年 間 予 算 額	第 1 四 半 期 実 績 額	差 額	年 間 予 算 額 比 (%)	前 年 度 同 期 比 (%)
共 通 目 的 事 業 振 替	53,298	390	52,907	0.7	-
合 計	53,298	390	52,907	0.7	-

総 合 計	113,700,515	28,125,755	85,574,759	24.7	104.3
-------	-------------	------------	------------	------	-------

注 ○印は、年間予算額を上回ったものを示す。

信託会計支出状況一覧表（第1四半期）

使用料等支出（分配）

（単位：千円）

科 目		年 間 予 算 額	第1四半期実績額	差 額	年間予算額比 (%)	前年度同期比 (%)
演奏	演 奏 等	18,163,066	3,387,720	14,775,345	18.7	62.6
	放 送 等	28,601,009	6,757,076	21,843,932	23.6	95.5
	有 線 放 送 等	4,629,750	451,467	4,178,282	9.8	110.8
	映 画 上 映	215,391	50,616	164,774	23.5	86.1
	外 国 入 金 演 奏	479,191	190,573	288,617	39.8	158.0
	小 計	52,088,407	10,837,453	41,250,953	20.8	82.9
録音	オーディオディスク	7,982,137	2,020,522	5,961,614	25.3	84.2
	オーディオテープ	158,238	49,260	108,977	31.1	118.9
	オルゴール	6,933	1,771	5,161	25.5	81.3
	映 画 録 音	46,555	16,024	30,530	34.4	68.5
	ビデオグラム	8,725,160	2,202,349	6,522,810	25.2	73.8
	外 国 入 金 録 音	156,967	54,823	102,143	34.9	168.2
小 計	17,075,990	4,344,751	12,731,238	25.4	79.2	
出版	出 版 等	811,775	182,780	628,994	22.5	85.9
	教科用図書補償金	22,514	0	22,514	0.0	0.0
	小 計	834,289	182,780	651,508	21.9	85.9
特定 目的 複製	広 告 目 的 複 製	1,144,972	319,548	825,423	27.9	103.9
	ゲ ー ム 目 的 複 製	2,902,224	512,453	2,389,770	17.7	62.3
	小 計	4,047,196	832,002	3,215,193	20.6	73.6
貸与	貸 レ コ ー ド	562,502	150,364	412,137	26.7	73.4
	貸 ビ デ オ	313,880	194,553	119,326	62.0	102.5
	小 計	876,382	344,917	531,464	39.4	87.4
複合	通 信 カ ラ オ ケ	6,076,502	1,515,966	4,560,535	24.9	89.5
	インタラクティブ配信	30,475,536	8,523,315	21,952,220	28.0	94.3
	小 計	36,552,038	10,039,281	26,512,756	27.5	93.5
使用料支出合計		111,474,302	26,581,185	84,893,116	23.8	85.6
私 的 録 音 補 償 金		1,957	856	1,100	43.8	468.1
補償金支出合計		1,957	856	1,100	43.8	468.1
合 計		111,476,259	26,582,042	84,894,216	23.8	85.6

諸預り金振替支出

科 目	年 間 予 算 額	第1四半期実績額	差 額	年間予算額比 (%)	前年度同期比 (%)
一 般 会 計 振 替	60,871	60,871	0	100.0	62.8
信 託 会 計 振 替	3,872	3,872	0	100.0	58.0
合 計	64,743	64,744	1	100.0	62.5

共通目的事業支出

科 目	年 間 予 算 額	第1四半期実績額	差 額	年間予算額比 (%)	前年度同期比 (%)
共 通 目 的 事 業	53,298	390	52,907	0.7	-
合 計	53,298	390	52,907	0.7	-
總 合 計	111,594,300	26,647,176	84,947,123	23.9	85.6

注1 ○印は、年間予算額を上回ったものを示す。

注2 使用料等支出(分配)の実績額には、「諸預り金の管理に関する規程」により信託会計に振替えられた諸預り金として、演奏等に1,319千円及び放送等に2,552千円合計3,872千円が含まれている。さらに、「著作物使用料分配規程71条に基づく実施細則」に基づいて分配された分配補償準備基金第1回分として、放送等に15,954千円が含まれている。

一般会計収入状況一覧表（第1四半期）

経常収益

(単位：千円)

科 目	年間予算額	第1四半期実績額	差 額	年間予算額比 (%)	前年度同期比 (%)	
手数料収入						
演奏	演 奏 等	4,256,765	792,737	3,464,027	18.6	63.3
	放 送 等	2,431,077	574,308	1,856,768	23.6	95.5
	有 線 放 送 等	439,823	38,837	400,985	8.8	111.8
	映 画 上 映	53,846	12,653	41,192	23.5	86.1
	外 国 入 金 演 奏	23,958	9,521	14,436	39.7	158.0
	小 計	7,205,469	1,428,058	5,777,410	19.8	74.8
録音	オーディオディスク	478,927	124,933	353,993	26.1	86.2
	オーディオテープ	9,491	2,972	6,518	31.3	119.3
	オ ル ゴ ー ル	414	107	306	25.9	81.7
	映 画 録 音	11,637	4,006	7,630	34.4	68.5
	ビ デ オ グ ラ ム	872,512	220,212	652,299	25.2	73.8
	外 国 入 金 録 音	7,847	2,739	5,107	34.9	168.2
小 計	1,380,828	354,971	1,025,856	25.7	78.3	
出版	出 版 等	202,942	45,694	157,247	22.5	85.9
	教 科 用 図 書 補 償 金	4,502	-	4,502	0.0	0.0
小 計	207,444	45,694	161,749	22.0	85.9	
特定 目的 複製	広 告 目 的 複 製	62,743	16,546	46,196	26.4	95.6
	ゲ ー ム 目 的 複 製	219,405	40,668	178,736	18.5	65.5
	小 計	282,148	57,214	224,933	20.3	72.0
貸与	貸 レ コ ー ド	56,248	15,033	41,214	26.7	73.4
	貸 ビ デ オ	31,388	19,454	11,933	62.0	102.5
	小 計	87,636	34,488	53,147	39.4	87.4
複合	通 信 カ ラ オ ケ	546,882	136,392	410,489	24.9	89.5
	イ ン タ ラ ク テ ィ ブ 配 信	2,895,174	809,651	2,085,522	28.0	94.3
	小 計	3,442,056	946,043	2,496,012	27.5	93.6
私 的 録 音 補 償 金		195	85	109	43.9	473.2
手数料収入合計		12,605,776	2,866,556	9,739,219	22.7	80.8
会費収入						
受 取 会 費		-	92	○ 92	-	39.0
会費収入合計		-	92	○ 92	-	39.0
震災復興支援基金振替収入						
震災復興支援基金振替収入		16,529	-	16,529	0.0	-
震災復興支援基金振替収入合計		16,529	-	16,529	0.0	-
雑収益	受 取 利 息	9,225	2,193	7,031	23.8	62.4
	雑 収 益	2,044	2,917	○ 873	142.7	1,039.6
	退職給付引当資産運用益	84,930	-	84,930	0.0	-
	諸預り金取崩収入（信託）	60,871	60,871	0	100.0	62.8
	諸預り金取崩収入（一般）	55	55	0	100.1	288.5
雑収益合計		157,125	66,037	91,087	42.0	65.6
総 合 計		12,779,430	2,932,686	9,846,743	22.9	80.4

注 ○印は、年間予算額を上回ったものを示す。

一般會計支出狀況一覽表（第1四半期）

經常費用

(単位：千円)

科 目	年間予算額	第1四半期実績額	差 額	年間予算額比 (%)	前年度同期比 (%)
事業費	9,606,615	1,716,181	7,890,433	17.9	97.0
給与	3,517,878	752,879	2,764,998	21.4	96.3
臨時雇用費	375,561	57,101	318,459	15.2	83.4
退職給付費用	425,431	-	425,431	0.0	-
賞与引当金繰入	379,872	-	379,872	0.0	-
法定福利費	700,637	111,221	589,415	15.9	100.3
職員管理費	91,876	25,392	66,483	27.6	99.6
賃借料	774,524	244,621	529,902	31.6	117.7
事務所管理費	46,941	10,380	36,560	22.1	112.1
消耗品費	15,852	2,834	13,017	17.9	116.8
租税公課	2,130	1,853	276	87.0	85.5
支払負担金	85,491	75,874	9,616	88.8	102.6
器具備品購入費	590	131	458	22.3	138.1
減価償却費	296,429	-	296,429	0.0	-
支払利息	1,426	38	1,387	2.7	95.4
諸費	24,005	3,592	20,412	15.0	1039.5
雑損失	400	24	375	6.1	55.8
調査費	350,121	60,431	289,689	17.3	94.2
旅費交通費	38,475	1,095	37,379	2.8	118.0
業務折衝費	8,275	77	8,197	0.9	80.5
手数料	157,885	27,547	130,337	17.4	91.0
通信費	217,452	30,193	187,258	13.9	97.9
訴訟費	158,421	1,856	156,564	1.2	122.6
海外出張費	25,234	-	25,234	0.0	-
機械計算関係費	1,517,625	235,241	1,282,383	15.5	84.2
印刷関係費	30,290	7,736	22,553	25.5	92.3
資料費	282,192	56,613	225,578	20.1	93.6
広報費	6,309	809	5,499	12.8	100.7
会議費	28	17	10	62.8	310.7
会員関係費	17,913	296	17,616	1.7	101.3
会報費	39,823	8,314	31,508	20.9	89.5
震災復興支援事業費	16,529	-	16,529	0.0	-
諸預り金取崩振替支出(分配)	1,000	-	1,000	0.0	-

科 目	年間予算額	第1四半期実績額	差 額	年間予算額比 (%)	前年度同期比 (%)
管 理 費	3,014,828	469,324	2,545,503	15.6	67.0
役 員 報 酬	229,235	67,975	161,260	29.7	107.0
給 与	724,745	173,275	551,469	23.9	94.1
臨 時 雇 用 費	31,695	5,465	26,229	17.2	103.6
役員退職金引当金繰入	38,515	—	38,515	0.0	—
退 職 給 付 費 用	90,300	—	90,300	0.0	—
賞 与 引 当 金 繰 入	77,805	—	77,805	0.0	—
法 定 福 利 費	162,367	30,056	132,310	18.5	96.5
厚 生 費	35,226	3,612	31,613	10.3	98.6
職 員 管 理 費	43,209	16,557	26,651	38.3	133.2
賃 借 料	181,737	58,629	123,107	32.3	134.7
事 務 所 管 理 費	54,734	10,947	43,786	20.0	159.4
消 耗 品 費	8,763	1,567	7,195	17.9	169.0
租 税 公 課	602,505	361	602,143	0.1	94.1
支 払 負 担 金	21,603	19,964	1,639	92.4	102.4
監 査 費	12,593	3,439	9,153	27.3	90.2
総 会 費	8,592	3,087	5,504	35.9	119.8
理 事 監 事 会 費	911	197	713	21.7	179.7
諸 委 員 会 費	6,913	826	6,086	12.0	367.5
器 具 備 品 購 入 費	372	305	66	82.1	66.9
減 価 償 却 費	31,803	—	31,803	0.0	—
支 払 利 息	1,231	52	1,178	4.3	65.4
諸 費	24,686	4,456	20,229	18.1	99.6
調 査 費	68,332	10,849	57,482	15.9	91.9
旅 費 交 通 費	3,479	55	3,423	1.6	61.1
業 務 折 衝 費	6,166	813	5,352	13.2	360.9
手 数 料	939	218	720	23.3	96.3
通 信 費	16,551	3,073	13,477	18.6	137.2
機 械 計 算 関 係 費	443,901	46,213	397,687	10.4	16.9
印 刷 関 係 費	3,401	735	2,665	21.6	82.0
資 料 費	1,853	1,264	588	68.3	88.7
広 報 費	79,313	5,317	73,995	6.7	19.9
会 議 費	1,353	3	1,349	0.2	32.8
予 備 金	157,987	—	157,987	0.0	—
合 計	12,779,430	2,185,505	10,593,924	17.1	88.5

一般会計受取入金及び設備等支出状況一覧表（第1四半期）

受取入金

(単位：千円)

科 目	年間予算額	第1四半期実績額	差 額	年間予算額比 (%)	前年度同期比 (%)
受 取 入 会 金	3,400	1,075	2,325	31.6	134.4
合 計	3,400	1,075	2,325	31.6	134.4

設備等支出

(単位：千円)

科 目	年間予算額	第1四半期実績額	差 額	年間予算額比 (%)	前年度同期比 (%)
器 具 備 品	500	-	500	0.0	-
ソ フ ト ウ ェ ア	381,174	-	381,174	0.0	0.0
敷 金 及 び 保 証 金	-	-2,068	2,068	-	49.1
合 計	381,674	-2,068	383,742	-0.5	-8.3

第5 法的措置実施件数

(1) 演奏

()内は2020年度同期

刑事	民事					合計
	告訴	本案訴訟	仮処分	民事調停	支払督促	
0件	0件	0件	37件	0件	4件	41件
(0件)	(0件)	(0件)	(0件)	(0件)	(2件)	(2件)

(2) 録音・出版

第1四半期に実施した法的措置はない。

(3) 公衆送信

第1四半期に実施した法的措置はない。