

2026年度
事業計画・収支予算

目次

はじめに	1
第1 概要	1
第2 主な分野の徴収目標	3
第3 主な分野の分配目標	6
第4 TOPICS	9
第5 収支予算	12
予算総則	12
信託会計収入予算書	13
信託会計支出予算書	14
一般会計収入予算書	15
一般会計支出予算書	16
一般会計受取入金及び設備等支出予算書	18

はじめに

2026年度の日本経済は、実質賃金の改善や設備投資の堅調さを背景に、内需主導の緩やかな回復が続くと見込まれる一方、海外経済の減速や物価動向、地政学リスクなどによる下振れリスクには引き続き留意が必要である。

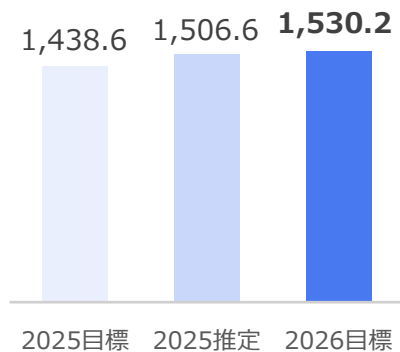
こうした中、2026年2月に策定した「中期経営計画（2026-2028）」の初年度として、同計画で掲げた目標の達成に向けて、各施策を着実に実行に移していく。

また、生成AIの普及や物価の上昇を始めとする社会・経済状況等の変化を踏まえ、創作者への適正な対価還元を確保するために求められる対応を、機を逸することなく推進する。

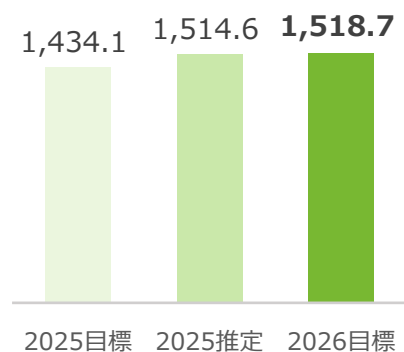
第1 概要

1 徴収目標額及び分配目標額

徴収目標額 **1,530.2** 億円 +6.4%



分配目標額 **1,518.7** 億円 +5.9%



※「%」は2025年度目標額からの増減比率を示したものである。

■ 徴収目標額

2025年度の目標額との比較で91億6千万円の増、推定額との比較では23億6千万円の増とした。

インタラクティブ配信（サブスクリプションサービスや動画投稿サービス）及び演奏等（ライブ・コンサート）が引き続き好調を維持するものと見込んでいる。

主な分野の徴収目標額は、3～5ページ記載のとおりである。

■ 分配目標額

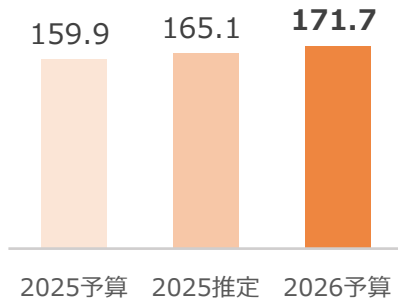
2025年度の目標額との比較で84億5千万円の増、推定額との比較では4億1千万円の増とした。

2026年度の分配は主に2025年10月から2026年12月までに徴収した使用料を対象とするものであるところ、2025年度下半期の徴収が好調に推移しており、2026年度は更に上向かせる想定で徴収目標額を設定した（上記「■ 徴収目標額」参照）ことから、それらを反映させた分配目標額となっている。

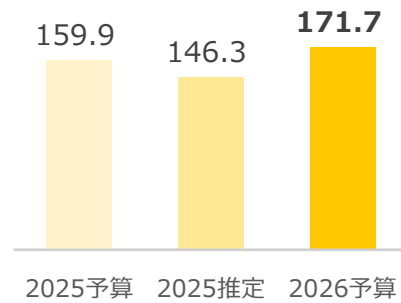
主な分野の分配目標額は、6～8ページ記載のとおりである。

2 経常収益予算額及び経常費用予算額

経常収益予算額 171.7 億円 +7.4%



経常費用予算額 171.7 億円 +7.4%



※「%」は2025年度予算額からの増減比率を示したものである。

■ 経常収益予算額

分配目標額の増を受け、分配の際に控除する管理手数料収入の増加を見込んでいることから、2025年度予算額との比較で11億8千万円の増、推定額との比較では6億6千万円の増とした。

■ 経常費用予算額

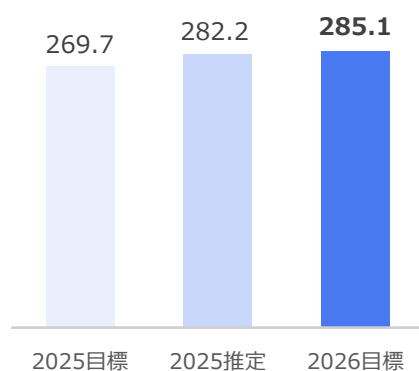
経常費用予算額は、2025年度予算額との比較で11億8千万円の増、推定額との比較では25億4千万円の増とした。なお、予算額には予備金5億円を含んでいる。

本部事務所の移転に伴う執務環境等整備費用及び委託者・利用者へのサービス向上を図るためのシステム関連費用に加え、人材育成・組織力強化の取組に要する費用にも対応している。

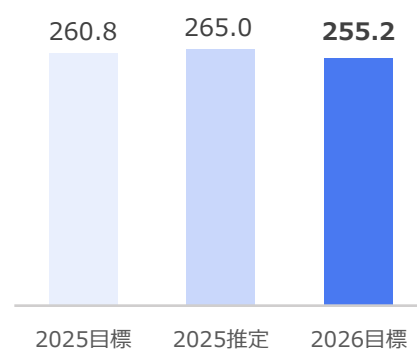
第2 主な分野の徴収目標

1 演奏

演奏等 285.1 億円 +5.7%



放送等 255.2 億円 △2.1%



※「%」は2025年度目標額からの増減比率を示したものである。

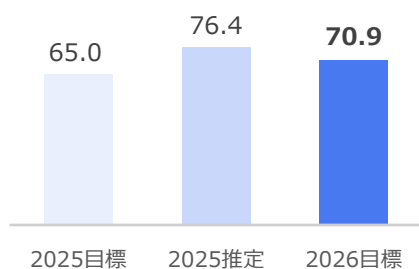
種目	目標額 (億円)	前年度目標額比
上演・演奏会等	147.0	111.5%
社交場	17.7	101.1%
カラオケ	103.8	100.1%
BGM	5.7	100.1%
ビデオ上映	3.8	102.2%
遊技機 ※ (上映・演奏)	7.0	97.2%

※ 使用料の対象となるのは、パチンコ・パチスロ

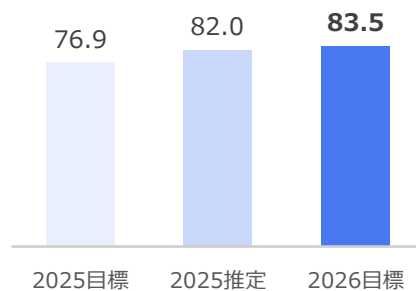
種目	目標額 (億円)	前年度目標額比
番組放送	197.1	96.2%
CM放送	58.0	103.8%

2 録音・特定目的複製

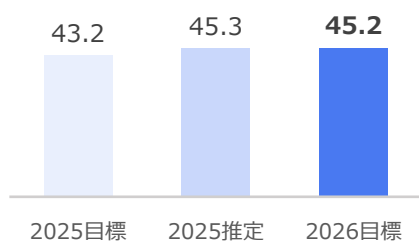
オーディオディスク **70.9** 億円 +9.1%



ビデオグラム **83.5** 億円 +8.6%

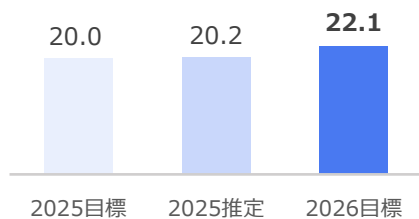


特定目的複製 **45.2** 億円 +4.5%

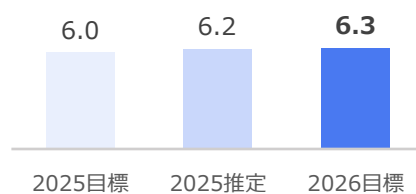


3 外国入金（演奏・録音）

外国入金演奏 **22.1** 億円 +10.7%



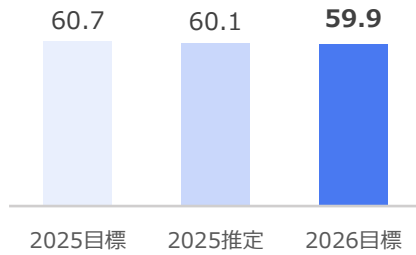
外国入金録音 **6.3** 億円 +5.0%



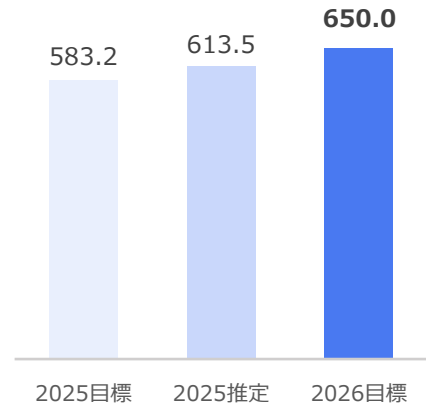
※「%」は2025年度目標額からの増減比率を示したものである。

4 複合

通信カラオケ **59.9 億円** $\Delta 1.3\%$



インタラクティブ配信 **650.0 億円** $+11.4\%$



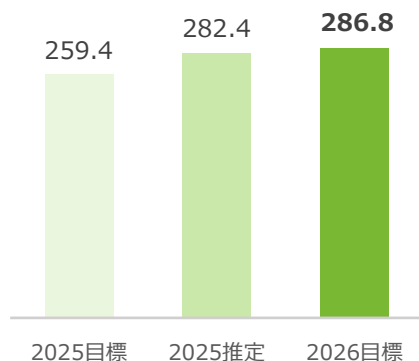
※「%」は 2025 年度目標額からの増減比率を示したものである。

種目	目標額 (億円)	前年度目標額比
音楽ダウンロード	8.7	100.0%
音楽サブスクリプション	282.7	108.0%
動画等 (動画サブスクリプション、 動画投稿サービス等)	322.0	113.3%
インターネット CM	16.5	93.8%
その他	20.0	181.4%

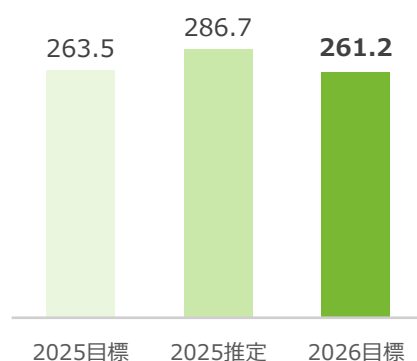
第3 主な分野の分配目標

1 演奏

演奏等 **286.8 億円** +10.6%



放送等 **261.2 億円** △0.9%



※「%」は2025年度目標額からの増減比率を示したものである。

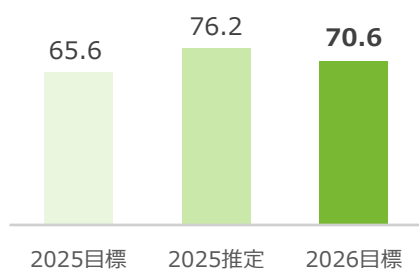
種目	目標額 (億円)	前年度目標額比
上演・演奏会等	149.2	121.6%
社交場	17.5	101.1%
カラオケ	103.8	100.3%
BGM	5.5	100.5%
ビデオ上映	3.7	101.2%
遊技機 ※ (上映・演奏)	7.0	104.9%

種目	目標額 (億円)	前年度目標額比
番組放送	203.6	96.1%
CM放送	57.6	111.2%

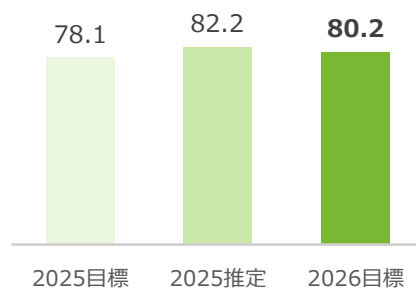
※ 使用料の対象となるのは、パチンコ・パチスロ

2 録音・特定目的複製

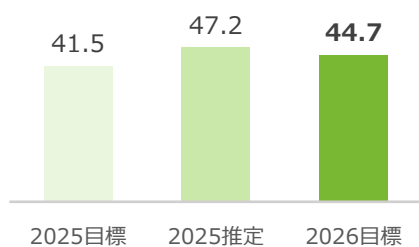
オーディオディスク **70.6** 億円 +7.7%



ビデオグラム **80.2** 億円 +2.7%

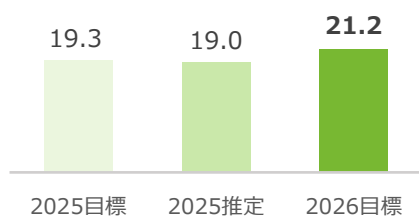


特定目的複製 **44.7** 億円 +7.7%

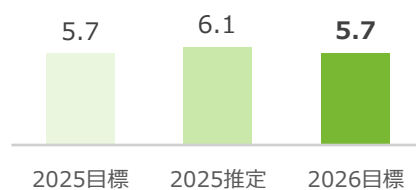


3 外国入金（演奏・録音）

外国入金演奏 **21.2** 億円 +9.6%



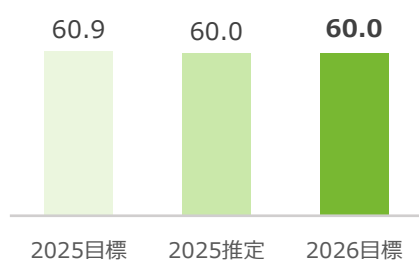
外国入金録音 **5.7** 億円 +0.6%



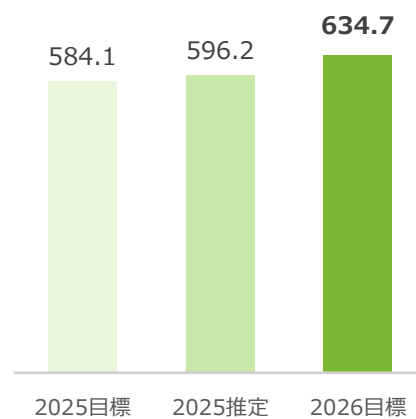
※「%」は2025年度目標額からの増減比率を示したものである。

4 複合

通信カラオケ **60.0** 億円 $\Delta 1.5\%$



インタラクティブ配信 **634.7** 億円 $+8.7\%$



※ インタラクティブ配信は、分配基金としては一つであり、
分配目標額も全体として設定しているため、内訳を示すことはできない。

※ 「%」は 2025 年度目標額からの増減比率を示したものである。

第4 TOPICS

1 音楽文化事業

「音楽文化事業に関する有識者委員会」における検討を経て理事会で決議した以下の事業を実施するとともに、更なる事業実施に向け、同委員会における検討を継続する。

(1) 教育・啓発事業「JASRAC著作権アカデミー」

教育現場や一般市民に対してより正確で質の高い情報を提供することで著作権の保護と利用の円滑化を促進することを目的として、以下の五つの取組を相互に連携させながら行う。

- ① 講師キャスティング（選定）
- ② 公募型一般講座「出張講座JASRACラーニングスクエア」
- ③ 公募型寄付講座「寄付講座JASRACキャンパス」
- ④ 教材制作
- ⑤ 講義・教材の配信

このうち、①及び②は2023年度に、③は2024年度に、④及び⑤は2025年度に開始している。引き続き各事業を推進するとともに、事業改善のための評価・検証を行う。

(2) 在外研究支援「JASRAC国際フェロースhip」（※）

在外研究員の決定に向けて、第6回の募集を行う。

※ 著作権制度に関する建設的な提言を行うことができる優れた人材の育成に資することを目的として、著作権法の研究又は著作権が関連する領域の研究を行っている若手研究者が外国の研究機関において研究するために必要な費用を支給する事業

(3) クリエイター等への支援事業

音楽クリエイターの人材育成と飛躍の促進及び音楽クリエイターを志す者が安心してプロになれる環境の整備を目的として、次の①から③までのプログラムを選択的に、又は並行して行う。

- ① チャレンジ資金支援プログラム
- ② クリエイター交流プログラム
- ③ 団体助成等プログラム（音楽クリエイター団体への助成に関する取組及びデジタルアーカイブ等の実現に向けた取組）

(4) 著作権等に関する意識調査事業

著作権を教育・啓発すべき対象の選定と新規事業の立案や既存事業の強化を目的として、教育分野・音楽分野・社会一般の3分野について、著作権等に関する意識調査を実施する。

2 生成AI

AI事業者がAIの学習のためのデータとして著作物を自由に利用することを認めた著作権法30条の4の改正を強く求めていく。これにより、クリエイターが安心して創作に専念できる創造のサイクルとの調和が取れたAI利活用の枠組みの実現を目指す。この枠組みがクリエイターの意思を反映したものとなるよう、クリエイターの意見を聴き、その意思を集約していく。

3 広報活動及び著作権制度の普及啓発関係

- (1) 本部事務所の移転を契機に、当協会のリブランディングを行う。
- (2) 権利者、音楽クリエイター、利用者、一般社会など幅広いステークホルダーに対し、スピード感をもって継続的に、それぞれに最適なメディアで情報発信を行い、当協会への認知や事業への理解の促進を図る。
- (3) 私的複製について、現在の私的録音録画補償金制度に代わる新たな補償制度の整備に向けて、各国の著作権管理団体等とも連携し、政府等への働きかけを行う。また、新たな制度が整備されるまでの間は、現行の補償金制度に基づく補償金の徴収が適正になされるよう、指定管理団体である一般社団法人私的録音録画補償金管理協会（sarah）の活動を支援する。
- (4) 分配額上位の作品の著作者、音楽出版者等を表彰する「JASRAC賞」と、利用実績などの数字には表れない地道な活動を行い、音楽文化の発展に寄与している個人・団体・作品等を顕彰する「JASRAC音楽文化賞」をそれぞれ継続して実施する。
- (5) 30年以上にわたって当協会と利用許諾契約を締結し、著作物使用料の支払により新たな創作を支えている全国の長期契約者に感謝状を贈呈する。
- (6) 一般社団法人カルチャー アンド エンタテインメント産業振興会（CEIPA）が6月に東京で主催する国際音楽賞「MUSIC AWARDS JAPAN」に引き続き協賛する。
- (7) CISAC（著作権協会国際連合）等と連携し、著作権管理に関する諸問題の解決及び円滑な著作権管理の推進に向けた国際的な取組を進める。

4 違法利用への対応

無許諾利用を継続する悪質な利用者に対しては、適法利用者との公平性の観点から、法的措置等により早期解決を図る。特に、インターネット上の違法利用については、関係団体と連携して侵害の実態把握や有効な対策に向けた環境整備の検討を進める。

5 委託者サービスの向上及び新規委託者獲得のための取組

ブロックチェーン技術を活用した存在証明機能を備える楽曲情報管理システム「KENDRIX」について、音楽クリエイターのニーズにマッチした機能追加を図るとともに、オウンドメディア「KENDRIX Media」におけるクリエイター向けの情報発信、イベントの開催・協賛等を通じてユーザー及びクリエイターコミュニティの拡大を図る。

6 適切な競争環境の構築のための取組

「内部統制システムの整備に関する基本方針」に基づき、持続的な成長を支えるガバナンス体制を強化する。特に、寡占度の高い市場で高いシェアを維持していることから、独占禁止法コンプライアンスを徹底し、リスク管理に細心の注意を払う。

第5 収支予算

予算総則

- 第1条 2026年度の信託会計収支予算及び一般会計収支予算は、別表のとおりとする。
- 第2条 信託会計収支予算とは、著作物使用料等の収入を源泉とする信託財産に係る収支予算を、一般会計収支予算とは、本会の事業遂行に係る収支予算をいう。
- 2 前項の会計はそれぞれ区分し、流用することはできない。
- 第3条 一般会計収支予算には、予備金を設けることができる。
- 2 予備金は、理事会の承認を得なければ支出することができない。
- 第4条 一般会計収支予算に計上された予算額のうち、役員報酬及び給与については、予備金以外の経常費用の金額を流用することはできない。
- 第5条 一般会計における経常収益が、経営の努力及び事業量の増加等により予算額より増加することが予測されるときは、理事会の承認を得て、当該増加収益の一部を予算に計上されていない経常費用の支出に充てることができる。
- 第6条 一般会計における経常収益が、予算額より増加し、かつ、前条適用後の経常費用の支出を上回ることが予測されるときは、理事会の承認を得て、その差額の一部を給与の予算額を超えての職員の特別の給与に充てることができる。
- 第7条 一般会計における経常収益が、予定した経常費用の支出に満たないことが予測されるときは、その経常費用の支出に充てるため、資金の借入れを行うことができる。
- 2 一般会計における設備等支出が、正味財産、受取入金、諸引当金等の資金源泉の額を超える場合は、資金の借入れを行うことができる。
- 3 第1項及び第2項の借入れを行う場合には、事業年度内の受取入金を除く経常収益及び経常外収益（以下「総収益」という。）をもって償還する借入金を除き、理事会の決議を得なければならない。
- 第8条 一般会計の決算において、総収益が経常費用及び経常外費用（以下「総費用」という。）を超過した場合の収支差額金は、収支差額金分配規程に基づき、受益者に分配する。
- 2 前項に定める決算において、総収益が総費用に満たない場合は、翌事業年度以降の収支差額金をもって補填する。
- 第9条 信託会計収支予算のうち、共通目的事業支出の資金については、理事会の決議を経た事業（信託会計収支予算の決定後に行われる決議を含む。）について共通目的事業特定資産を充てるものとする。当該事業に付随する事務等の処理であって、理事会で定めた規程に基づくもの又は理事長その他の業務執行理事が決裁したものについても、同様とする。

信託会計収入予算書

使用料等収入（徴収）

（単位：千円）

科 目		2026年度 予算額	2025年度 予算額	2025年度 推定額	予算比 %	推定比 %
演奏	演奏等	28,516,182	26,977,027	28,226,131	105.7	101.0
	放送等	25,524,128	26,081,868	26,500,251	97.9	96.3
	有線放送等	3,716,092	3,872,032	3,946,684	96.0	94.2
	映画上映	395,665	328,252	390,237	120.5	101.4
	外国入金演奏	2,218,000	2,004,000	2,026,206	110.7	109.5
	小計	60,370,067	59,263,179	61,089,512	101.9	98.8
録音	オーディオディスク	7,092,359	6,500,072	7,649,118	109.1	92.7
	オーディオテープ	94,071	115,987	111,769	81.1	84.2
	オルゴール	8,174	5,990	7,390	136.5	110.6
	映画録音	82,000	66,000	82,596	124.2	99.3
	ビデオグラム	8,350,400	7,691,625	8,209,952	108.6	101.7
	外国入金録音	632,000	602,000	621,122	105.0	101.8
小計	16,259,004	14,981,674	16,681,949	108.5	97.5	
出版	出版等	452,708	433,273	503,009	104.5	90.0
	教科用図書補償金	23,272	23,267	23,272	100.0	100.0
	小計	475,980	456,540	526,281	104.3	90.4
特定 目的 複製	広告目的複製	2,000,000	1,759,000	1,956,644	113.7	102.2
	ゲーム目的複製	2,520,000	2,568,000	2,578,040	98.1	97.7
	小計	4,520,000	4,327,000	4,534,684	104.5	99.7
貸与	貸レコード	121,129	80,295	153,523	150.9	78.9
	貸ビデオ	71,213	101,764	81,438	70.0	87.4
	小計	192,342	182,059	234,962	105.6	81.9
複合	通信カラオケ	5,996,776	6,075,316	6,012,265	98.7	99.7
	インタラクティブ配信	65,001,877	58,328,219	61,356,455	111.4	105.9
	小計	70,998,653	64,403,535	67,368,721	110.2	105.4
使用料収入合計		152,816,046	143,613,987	150,436,111	106.4	101.6
私的録音補償金		1,352	1,449	1,635	93.3	82.7
私的録画補償金		10,240	-	-	-	-
授業目的公衆送信補償金		200,000	244,708	225,295	81.7	88.8
補償金収入合計		211,592	246,157	226,930	86.0	93.2
合 計		153,027,638	143,860,144	150,663,041	106.4	101.6

諸預り金取崩収入

科 目	2026年度 予算額	2025年度 予算額	2025年度 推定額	予算比 %	推定比 %
諸預り金取崩	48,822	43,423	43,423	112.4	112.4
合 計	48,822	43,423	43,423	112.4	112.4

共通目的事業収入

科 目	2026年度 予算額	2025年度 予算額	2025年度 推定額	予算比 %	推定比 %
共通目的事業振替収入	319,814	373,863	228,935	85.5	139.7
共通目的事業その他収入	2,996	1,416	3,227	211.6	92.8
合 計	322,810	375,279	232,162	86.0	139.0

総 合 計	153,399,270	144,278,846	150,938,627	106.3	101.6
--------------	--------------------	--------------------	--------------------	--------------	--------------

注 推定比は、2026年度予算額の2025年度推定額に対する比率。

信託会計支出予算書

使用料等支出（分配）

(単位：千円)

科 目		2026年度 予算額	2025年度 予算額	2025年度 推定額	予算比 %	推定比 %
演奏	演奏等	28,689,466	25,942,086	28,249,822	110.6	101.6
	放送等	26,126,445	26,359,965	28,679,004	99.1	91.1
	有線放送等	3,909,305	4,143,959	4,146,081	94.3	94.3
	映画上映	365,079	331,916	418,064	110.0	87.3
	外国入金演奏	2,124,542	1,938,143	1,908,711	109.6	111.3
	小計	61,214,837	58,716,069	63,401,683	104.3	96.6
録音	オーディオディスク	7,063,293	6,560,105	7,629,974	107.7	92.6
	オーディオテープ	96,449	123,828	113,161	77.9	85.2
	オールゴール	7,714	5,925	7,593	130.2	101.6
	映画録音	78,156	64,265	87,553	121.6	89.3
	ビデオグラム	8,025,042	7,811,629	8,227,709	102.7	97.5
	外国入金録音	573,804	570,354	613,236	100.6	93.6
小計	15,844,458	15,136,106	16,679,228	104.7	95.0	
出版	出版等	448,502	424,982	525,974	105.5	85.3
	教科用図書補償金	23,005	23,018	23,018	99.9	99.9
	小計	471,507	448,000	548,992	105.2	85.9
特定 目的 複製	広告目的複製	1,928,040	1,746,214	2,116,075	110.4	91.1
	ゲーム目的複製	2,542,413	2,404,192	2,604,664	105.7	97.6
	小計	4,470,453	4,150,406	4,720,740	107.7	94.7
貸与	貸レコード	128,451	100,489	163,581	127.8	78.5
	貸ビデオ	67,003	103,820	99,774	64.5	67.2
	小計	195,454	204,309	263,355	95.7	74.2
複合	通信カラオケ	6,003,582	6,097,875	6,001,609	98.5	100.0
	インタラクティブ配信	63,475,387	58,419,507	59,624,278	108.7	106.5
	小計	69,478,969	64,517,382	65,625,888	107.7	105.9
使用料支出合計		151,675,678	143,172,272	151,239,888	105.9	100.3
私的録音補償金		1,342	1,439	1,732	93.3	77.4
授業目的公衆送信補償金		200,000	244,708	225,295	81.7	88.8
補償金支出合計		201,342	246,147	227,027	81.8	88.7
合 計		151,877,020	143,418,419	151,466,916	105.9	100.3

諸預り金振替支出

科 目	2026年度 予算額	2025年度 予算額	2025年度 推定額	予算比 %	推定比 %
一般会計振替	33,920	39,841	39,841	85.1	85.1
信託会計振替	14,902	3,582	3,582	416.0	416.0
合 計	48,822	43,423	43,423	112.4	112.4

共通目的事業支出

科 目	2026年度 予算額	2025年度 予算額	2025年度 推定額	予算比 %	推定比 %
共通目的事業支出(諸委員会)	3,903	4,573	3,845	85.3	101.5
共通目的事業支出(音楽文化振興)	158,860	-	-	-	-
共通目的事業支出(著作権教育)	157,051	369,290	225,090	42.5	69.8
共通目的事業その他振替	2,996	1,416	3,227	211.6	92.8
合 計	322,810	375,279	232,162	86.0	139.0

総 合 計	152,248,652	143,837,121	151,742,502	105.8	100.3
--------------	--------------------	--------------------	--------------------	--------------	--------------

注 推定比は、2026年度予算額の2025年度推定額に対する比率。

一般会計収入予算書

経常収益

(単位：千円)

科 目		2026年度 予 算 額	2025年度 予 算 額	2025年度 推 定 額	予算比 %	推定比 %
手数料収入						
演奏	演 奏 等	5,705,921	5,205,784	5,529,002	109.6	103.2
	放 送 等	2,220,738	2,240,590	2,357,503	99.1	94.2
	有 線 放 送 等	332,287	352,232	352,396	94.3	94.3
	映 画 上 映	76,663	69,699	87,792	110.0	87.3
	外 国 入 金 演 奏	106,225	96,906	95,410	109.6	111.3
	小 計	8,441,834	7,965,211	8,422,105	106.0	100.2
録音	オーディオディスク	423,796	393,605	459,483	107.7	92.2
	オーディオテープ	5,785	7,428	6,847	77.9	84.5
	オ ル ゴ ー ル	461	353	456	130.6	101.0
	映 画 録 音	19,537	16,064	21,888	121.6	89.3
	ビ デ オ グ ラ ム	786,449	765,536	806,280	102.7	97.5
	外 国 入 金 録 音	28,689	28,516	30,656	100.6	93.6
小 計	1,264,717	1,211,502	1,325,613	104.4	95.4	
出版	出 版 等	112,124	106,243	131,492	105.5	85.3
	教 科 用 図 書 補 償 金	4,601	4,603	4,603	100.0	99.9
小 計	116,725	110,846	136,095	105.3	85.8	
特定 目的 複製	広 告 目 的 複 製	94,279	87,134	103,440	108.2	91.1
	ゲ ー ム 目 的 複 製	192,204	182,476	196,898	105.3	97.6
小 計	286,483	269,610	300,339	106.3	95.4	
貸与	貸 レ コ ー ド	12,843	10,047	16,353	127.8	78.5
	貸 ビ デ オ	6,699	10,381	9,977	64.5	67.1
小 計	19,542	20,428	26,330	95.7	74.2	
複合	通 信 カ ラ オ ケ	540,321	548,806	509,904	98.5	106.0
	イ ン タ ラ ク テ ィ ブ 配 信	6,030,160	5,549,851	5,327,445	108.7	113.2
小 計	6,570,481	6,098,657	5,837,349	107.7	112.6	
補償金	私 的 録 音 補 償 金	134	143	169	93.7	79.2
	授 業 目 的 公 衆 送 信 補 償 金	19,000	23,247	16,899	81.7	112.4
小 計	19,134	23,390	17,068	81.8	112.1	
手数料収入合計		16,718,916	15,699,644	16,064,902	106.5	104.1
会費収入						
受 取 会 費		52,880	53,200	51,579	99.4	102.5
会費収入合計		52,880	53,200	51,579	99.4	102.5
雑収益	受 取 利 息	281,605	108,630	260,046	259.2	108.3
	雑 収 益	1,720	1,744	2,810	98.6	61.2
	退 職 給 付 引 当 資 産 運 用 益	89,200	86,680	91,127	102.9	97.9
	諸 預 り 金 取 崩 収 入 (信 託)	33,920	39,841	39,841	85.1	85.1
	諸 預 り 金 取 崩 収 入 (一 般)	219	912	904	24.0	24.2
雑収益合計		406,664	237,807	394,730	171.0	103.0
総 合 計		17,178,460	15,990,651	16,511,212	107.4	104.0

注 推定比は、2026年度予算額の2025年度推定額に対する比率。

一般会計支出予算書

経常費用

(単位：千円)

科 目	2026年度 予 算 額	2025年度 予 算 額	2025年度 推 定 額	予算比 %	推定比 %
事業費	12,333,517	11,243,138	10,654,558	109.7	115.8
給 与	3,734,067	3,670,923	3,418,830	101.7	109.2
臨時雇用費	703,080	603,568	608,135	116.5	115.6
退職給付費用	326,072	371,763	340,325	87.7	95.8
賞与引当金繰入	363,717	369,383	369,383	98.5	98.5
法定福利費	709,756	715,484	647,630	99.2	109.6
職員管理費	128,533	121,902	104,507	105.4	123.0
賃借料	1,086,611	887,946	888,874	122.4	122.2
事務所管理費	316,065	80,616	59,578	392.1	530.5
消耗品費	11,744	12,103	9,135	97.0	128.6
租税公課	45,737	8,676	40,242	527.2	113.7
支払負担金	137,783	133,631	137,690	103.1	100.1
器具備品購入費	59,202	4,205	1,009	1,407.9	5,865.4
減価償却費	550,018	406,329	398,594	135.4	138.0
支払利息	768	1,269	1,312	60.5	58.5
諸費	50,565	14,452	14,344	349.9	352.5
雑損失	408	408	288	100.0	141.4
調査費	678,073	660,959	631,025	102.6	107.5
旅費交通費	51,540	64,305	37,530	80.1	137.3
業務折衝費	13,343	12,301	11,200	108.5	119.1
手数料	174,393	171,092	151,519	101.9	115.1
通信費	276,717	270,723	250,520	102.2	110.5
訴訟費	128,825	76,426	65,845	168.6	195.6
海外出張費	74,984	71,809	38,685	104.4	193.8
機械計算関係費	2,077,600	1,888,046	1,851,457	110.0	112.2
印刷関係費	40,988	90,428	54,685	45.3	75.0
資料費	431,306	397,100	386,704	108.6	111.5
広報費	76,879	57,678	57,286	133.3	134.2
会議費	5,423	5,095	1,988	106.4	272.7
会員関係費	26,609	25,700	23,804	103.5	111.8
会員名簿作成費	-	845	845	-	-
会報費	51,711	46,973	51,028	110.1	101.3
諸預り金取崩振替支出(分配)	1,000	1,000	546	100.0	183.0

注 推定比は、2026年度予算額の2025年度推定額に対する比率。

科 目	2026年度 予 算 額	2025年度 予 算 額	2025年度 推 定 額	予算比 %	推定比 %
管 理 費	4,344,943	4,095,513	3,978,802	106.1	109.2
役 員 報 酬	253,864	252,094	251,849	100.7	100.8
給 与	914,916	847,039	843,240	108.0	108.5
臨 時 雇 用 費	31,434	24,257	28,996	129.6	108.4
役 員 退 職 金 引 当 金 繰 入	43,065	42,600	42,600	101.1	101.1
退 職 給 付 費 用	85,456	90,800	83,281	94.1	102.6
賞 与 引 当 金 繰 入	93,960	88,294	88,294	106.4	106.4
法 定 福 利 費	210,714	182,535	191,568	115.4	110.0
厚 生 費	40,672	39,264	36,118	103.6	112.6
職 員 管 理 費	133,592	117,632	89,154	113.6	149.8
賃 借 料	348,182	242,428	243,581	143.6	142.9
事 務 所 管 理 費	185,323	95,953	89,041	193.1	208.1
消 耗 品 費	8,660	7,858	7,575	110.2	114.3
租 税 公 課	789,582	830,028	870,422	95.1	90.7
支 払 負 担 金	20,623	21,101	20,611	97.7	100.1
監 査 費	16,408	14,807	14,615	110.8	112.3
総 会 費	14,584	14,215	14,348	102.6	101.6
理 事 監 事 会 費	1,194	1,154	1,018	103.5	117.2
諸 委 員 会 費	14,269	12,937	13,705	110.3	104.1
器 具 備 品 購 入 費	22,653	1,953	592	1,159.9	3,826.3
減 価 償 却 費	118,888	59,707	61,354	199.1	193.8
支 払 利 息	3,446	1,213	1,225	284.1	281.2
諸 費	97,721	125,672	91,263	77.8	107.1
雑 損 失	8,201	1,467	1,467	559.0	559.0
調 査 費	85,882	81,360	91,511	105.6	93.8
旅 費 交 通 費	6,120	10,687	7,179	57.3	85.2
業 務 折 衝 費	9,348	9,243	8,318	101.1	112.4
手 数 料	1,836	1,821	1,844	100.8	99.5
通 信 費	25,670	31,500	20,992	81.5	122.3
機 械 計 算 関 係 費	426,499	504,360	484,124	84.6	88.1
印 刷 関 係 費	5,293	29,410	12,799	18.0	41.4
資 料 費	2,314	2,335	2,367	99.1	97.7
広 報 費	323,384	308,599	263,198	104.8	122.9
会 議 費	1,190	1,190	540	100.0	220.3
予 備 金	500,000	652,000	-	76.7	-
合 計	17,178,460	15,990,651	14,633,360	107.4	117.4

一般会計受取入金及び設備等支出予算書

受取入金

(単位：千円)

科 目	2026年度 予算額	2025年度 予算額	2025年度 推定額	予算比 %	推定比 %
受 取 入 会 金	3,300	3,100	3,200	106.5	103.1
合 計	3,300	3,100	3,200	106.5	103.1

設備等支出

(単位：千円)

科 目	2026年度 予算額	2025年度 予算額	2025年度 推定額	予算比 %	推定比 %
設 備 造 作	755,937	330,000	225,500	229.1	335.2
器 具 備 品	331,294	739	1,502	-	-
ソ フ ト ウ ェ ア	431,703	192,463	162,332	224.3	265.9
ソ フ ト ウ ェ ア 仮 勘 定	630,004	300,000	117,287	210.0	537.1
電 話 加 入 権	-8,201	-1,467	-1,130	559.0	725.8
敷 金 及 び 保 証 金	-561,083	-	7,160	-	-7,836.1
会 員 権 等	-8,000	-	-	-	-
合 計	1,571,654	821,735	512,652	191.3	306.6

注 推定比は、2026年度予算額の2025年度推定額に対する比率。