

2025年度 事業計画・収支予算

目 次

はじめに	1
第 1 概要	1
第 2 主な分野の徴収目標	3
第 3 主な分野の分配目標	6
第 4 T O P I C S	8
第 5 収支予算	1 0
予算総則	1 0
信託会計収入予算書	1 1
信託会計支出予算書	1 2
一般会計収入予算書	1 3
一般会計支出予算書	1 4
一般会計受取入会金及び設備等支出予算書	1 6

はじめに

2025年度の日本経済は、内需を中心に底堅い成長が続くものとみられるが、海外経済の減速など景気の下振れリスクもある。

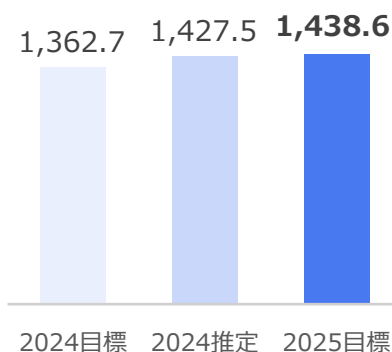
こうした中、許諾徴収及び資料分配の両面において、社会・経済状況等の変化を踏まえ、業務の在り方を評価・検証し、適宜改善を図りつつ、足元の課題を着実に処理する。

特に、物価や労務費の上昇を背景として広がりを見せる価格転嫁の動きを注視し、委託者への適正な対価還元を図るために必要な対応を、機を逸することなく、進めていく。

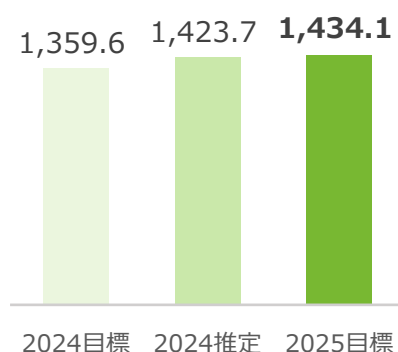
第1 概要

1 徴収目標額及び分配目標額

徴収目標額 **1,438.6 億円** +5.6%



分配目標額 **1,434.1 億円** +5.5%



※「%」は2024年度目標額からの増減比率を示したものである。

■徴収目標額

2024年度の目標額との比較で75億8千万円の増、推定額との比較では11億円の増とした。

インタラクティブ配信（サブスクリプションサービスや動画投稿サービス）及び演奏等（ライブ・コンサート）が引き続き好調を維持するものと見込んでいる。

主な分野の徴収目標額は、3～5ページ記載のとおりである。

■分配目標額

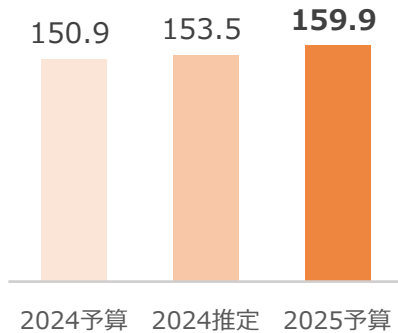
2024年度の目標額との比較で74億5千万円の増、推定額との比較では10億4千万円の増とした。

2025年度の分配は主に2024年10月から2025年9月までに徴収した使用料を対象とするものであるところ、2024年度下半期の徴収が好調に推移しており、2025年度は更に上向かせる想定で徴収目標額を設定した（上記「■徴収目標額」参照）ことから、それらを反映させた分配目標額となっている。

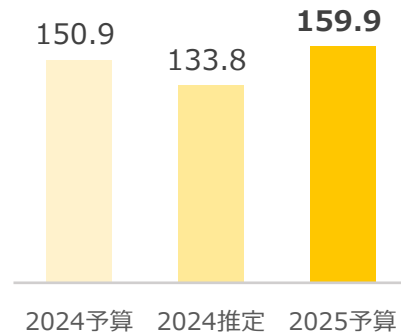
主な分野の分配目標額は、6・7ページ記載のとおりである。

2 経常収益予算額及び経常費用予算額

経常収益予算額 **159.9 億円** +5.9%



経常費用予算額 **159.9 億円** +5.9%



※「%」は2024年度予算額からの増減比率を示したものである。

■経常収益予算額

分配目標額の増を受け、分配の際に控除する管理手数料収入の増加を見込んでいることから、2024年度の予算額との比較で8億9千万円の増、推定額との比較では6億3千万円の増とした。

■経常費用予算額

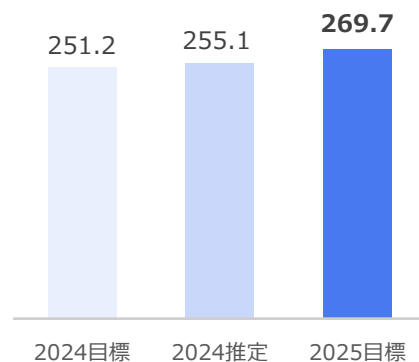
経常費用予算額は、2024年度の予算額との比較で8億9千万円の増、推定額との比較では26億円の増とした。なお、予算額には予備金6億5千万円を含んでいる。

広報活動の拡充、人材育成・組織力強化のための取組、業務のペーパーレス化の推進に対応している。2026年度の本部事務所の移転に向けた費用、物価や労務費の上昇も織り込んでいる。

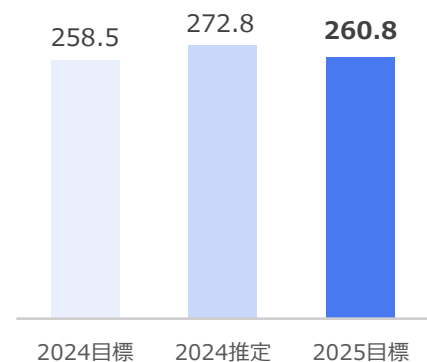
第2 主な分野の徴収目標

1 演奏

演奏等 269.7 億円 +7.4%



放送等 260.8 億円 +0.9%



※「%」は2024年度目標額からの増減比率を示したものである。

種目	目標額 (億円)	前年度目標額比
上演・演奏会等	131.8	113.1%
社交場	17.5	103.0%
カラオケ	103.7	101.5%
BGM	5.7	101.5%
ビデオ上映	3.7	123.9%
遊技機※ (上映・演奏)	7.1	105.9%

種目	目標額 (億円)	前年度目標額比
番組放送	204.9	99.0%
CM 放送	55.9	108.3%

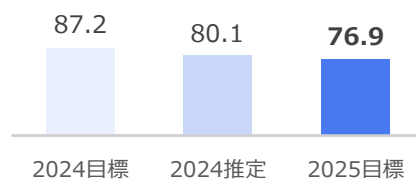
※ 使用料の対象となるのは、パチンコ・パチスロ

2 録音・特定目的複製

オーディオディスク **65.0** 億円 $\triangle 7.5\%$



ビデオグラム **76.9** 億円 $\triangle 11.9\%$



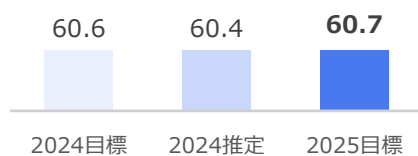
特定目的複製 **43.2** 億円 $\triangle 0.9\%$



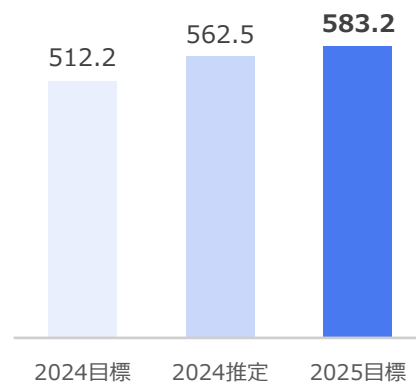
※「%」は 2024 年度目標額からの増減比率を示したものである。

3 複合

通信カラオケ 60.7 億円 +0.2%



インタラクティブ配信 583.2 億円 +13.9%



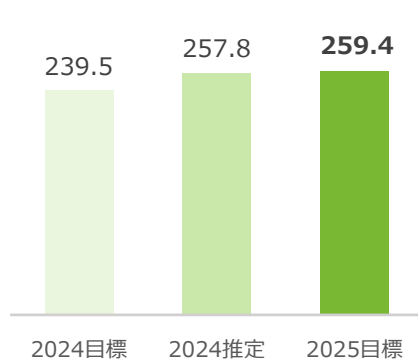
※「%」は 2024 年度目標額からの増減比率を示したものである。

種目	目標額 (億円)	前年度目標額比
音楽ダウンロード	8.7	91.1%
音楽サブスクリプション	261.7	113.1%
動画等 (動画サブスクリプション、 動画投稿サービス等)	284.1	115.7%
インターネット CM	17.5	113.2%
その他	11.0	110.5%

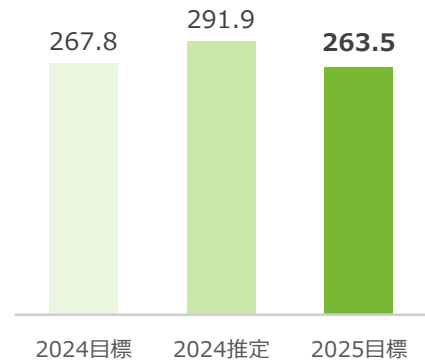
第3 主な分野の分配目標

1 演奏

演奏等 259.4 億円 +8.3%



放送等 263.5 億円 △1.6%



※「%」は2024年度目標額からの増減比率を示したものである。

種目	目標額 (億円)	前年度目標額比
上演・演奏会等	122.7	116.1%
社交場	17.3	102.8%
カラオケ	103.4	101.0%
BGM	5.5	100.4%
ビデオ上映	3.6	126.9%
遊技機※ (上映・演奏)	6.7	107.5%

※ 使用料の対象となるのは、パチンコ・パチスロ

種目	目標額 (億円)	前年度目標額比
番組放送	211.7	96.9%
CM 放送	51.8	105.1%

2 録音・特定目的複製

オーディオディスク **65.6 億円** △6.3%



ビデオグラム **78.1 億円** △7.1%



特定目的複製 **41.5 億円** △4.2%

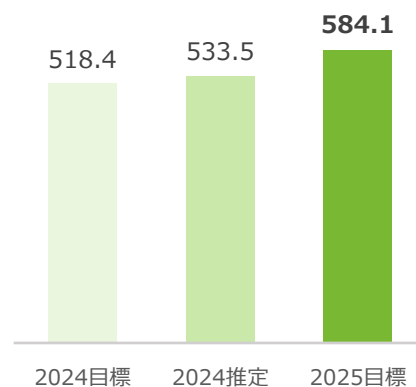


3 複合

通信カラオケ **60.9 億円** +0.3%



インタラクティブ配信 **584.1 億円** +12.7%



※ インタラクティブ配信は、分配基金としては一つであり、
分配目標額も全体として設定しているため、内訳を示すことはできない。
※ 「%」は 2024 年度目標額からの増減比率を示したものである。

第4 TOPICS

1 委託者サービスの向上及び新規委託者獲得のための取組

- (1) 「Creator's Path」の開催を継続し、音楽著作権や当協会に関する正確な情報に触れる機会を音楽クリエイターに提供する。
- (2) ブロックチェーン技術を活用した存在証明機能を備える楽曲情報管理システム「KENDRIX」について、以下の取組を行う。
 - ① オウンドメディア「KENDRIX Media」におけるクリエイター向けの情報発信、イベントの開催・協賛等を通じてユーザーの拡大を図る。
 - ② 2022年10月のリリースから3年目を迎えたことから、パーパス、ミッション、ビジョン、バリュー等を更新するビジネス・リデザインを実施する。

2 広報活動及び著作権制度の普及啓発関係

- (1) 創造のサイクルの重要性に対する理解を広めるため、若年層を主な対象として啓発の取組を進める。
- (2) 著作権思想の普及に資することを目的として、放送大学に開設している著作権に関する講座を継続する。
- (3) 生成AIについて、法制度や技術に関する国内外の動向、音楽著作物の利用市場に生じる経済的影響等の把握に努めつつ、クリエイターが安心して活動できる環境の整備に資する方策を検討する。
- (4) 私的複製に係る適正な対価の還元等の課題について、創作の価値を高め、創造のサイクルを豊かなものにしていく観点から、適正な立法措置や制度の運用が実現するよう提言等を行う。
- (5) 分配額上位の作品の著作者、音楽出版者等を表彰する「JASRAC賞」と、利用実績などの数字には表れない地道な活動を行い、音楽文化の発展に寄与している個人・団体・作品等を顕彰する「JASRAC音楽文化賞」をそれぞれ継続して実施する。
- (6) 30年以上にわたって当協会と利用許諾契約を締結し、著作物使用料の支払により新たな創作を支えている全国の長期契約者に感謝状を贈呈する。
- (7) CISAC（著作権協会国際連合）等と連携し、著作権管理に関する諸問題の解決及び円滑な著作権管理の推進に向けた国際的な取組を進める。
- (8) 一般社団法人カルチャー アンド エンタテインメント産業振興会（CEIPA）が5月に京都で主催する国際音楽賞「MUSIC AWARDS JAPAN」に協賛し、共創カテゴリー部門の中の「クリエイター特別賞 Song of the Year for Creators presented by JASRAC」において、JASRAC賞の金賞を表彰する。

3 違法利用への対応

無許諾利用を継続する悪質な利用者に対しては、適法利用者との公平性の観点から、法的措置等により早期解決を図る。

特に、インターネット上の違法利用については、関係団体と連携して侵害の実態把握や有効な対策に向けた環境整備の検討を進める。

4 管理体制強化等のための取組

- (1) クリエイターの新たな創作をサポートするために、引き続きWeb3.0の市場動向を把握し、メタバースやNFTにおける音楽著作物の利用について、その実態や政府における法制面の検討状況を注視しつつ、許諾・徴収の将来的な在り方の検討を進める。
- (2) 作品届が提出されないために権利関係を確定することができない作品については、その作品が利用されて使用料が入金されたとしても、送金先である関係権利者とその分配率が特定できないため分配保留となる。その早期解消を図るため、作品届の提出促進に向けた取組を継続する。また、分配保留の発生自体を適正かつ合理的な範囲で抑制し、より多くの使用料を速やかに分配することができるようにするため、分配を保留する基準等の見直しを進める。

5 音楽文化事業

「音楽文化事業に関する有識者委員会」における検討を経て理事会で決議した以下の事業を実施するとともに、更なる事業実施に向け、同委員会における検討を継続する。

(1) 在外研究支援「JASRAC国際フェローシップ」(※)

在外研究員の決定に向けて、第5回の募集を行う。

※ 著作権法の改正に関与したり、著作権に関する制度の創設を提言したりできるような研究者の育成を目的として、著作権を含む知的財産権の研究者が外国の研究機関において研究するために必要な費用を支給する事業

(2) 教育・啓発事業「JASRAC著作権アカデミー」

教育現場や一般市民に正確で質の高い情報を提供することで著作権の保護と利用の円滑化を促進することを目的として、以下の五つの取組を相互に連携させながら行う。

- ① 講師キャスティング（選定）
- ② 公募型一般講座「出張講座 JASRAC ラーニングスクエア」
- ③ 公募型寄付講座「JASRAC キャンパス」
- ④ 教材制作
- ⑤ 講義・教材の配信

このうち、①及び②は 2023 年度に、③は 2024 年度に開始しており、2025 年度は、残る二つの取組（④及び⑤）を開始する予定である。

第5 収支予算

予算総則

- 第1条 2025年度の信託会計収支予算及び一般会計収支予算は、別表のとおりとする。
- 第2条 信託会計収支予算とは、著作物使用料等の収入を源泉とする信託財産に係る収支予算を、一般会計収支予算とは、本会の事業遂行に係る収支予算をいう。
- 2 前項の会計はそれぞれ区分し、流用することはできない。
- 第3条 一般会計収支予算には、予備金を設けることができる。
- 2 予備金は、理事会の承認を得なければ支出することができない。
- 第4条 一般会計収支予算に計上された予算額のうち、役員報酬及び給与については、予備金以外の経常費用の金額を流用することはできない。
- 第5条 一般会計収支予算における設備等支出の資金には、正味財産、受取入会金、諸引当金等を充てるものとする。
- 第6条 一般会計における経常収益が、経営の努力及び事業量の増加等により予算額より増加することが予測されるときは、理事会の承認を得て、当該増加収益の一部を予算に計上されていない経常費用の支出に充てることができる。
- 第7条 一般会計における経常収益が、予算額より増加し、かつ、前条適用後の経常費用の支出を上回ることが予測されるときは、理事会の承認を得て、その差額の一部を給与の予算額を超えての職員の特別の給与に充てることができる。
- 第8条 一般会計における経常収益が、予定した経常費用の支出に満たないことが予測されるときは、その経常費用の支出に充てるため、資金の借入れを行うことができる。
- 2 一般会計における設備等支出が、正味財産、受取入会金、諸引当金等の資金源泉の額を超える場合は、資金の借入れを行うことができる。
- 3 第1項及び第2項の借入れを行う場合には、事業年度内の受取入会金を除く経常収益及び経常外収益（以下「総収益」という。）をもって償還する借入金を除き、理事会の決議を得なければならない。
- 第9条 一般会計の決算において、総収益が経常費用及び経常外費用（以下「総費用」という。）を超過した場合の収支差額金は、収支差額金分配規程に基づき、受益者に分配する。
- 2 前項に定める決算において、総収益が総費用に満たない場合は、翌事業年度以降の収支差額金をもって補填する。
- 第10条 信託会計収支予算のうち、共通目的事業支出の資金については、理事会の決議を経た事業（信託会計収支予算の決定後に行われる決議を含む。）について共通目的事業特定資産を充てるものとする。当該事業に付随する事務等の処理であって、理事会で定めた規程に基づくもの又は理事長その他の業務執行理事が決裁したものについても、同様とする。

信託会計収入予算書

使用料等収入（徴収）

(単位：千円)

科 目		2025 年度 予 算 額	2024 年度 予 算 額	2024 年度 推 定 額	予算比 %	推定比 %
演奏	演 奏 等	26,977,027	25,127,223	25,519,074	107.4	105.7
	放 送 等	26,081,868	25,858,811	27,287,017	100.9	95.6
	有 線 放 送 等	3,872,032	4,193,491	4,183,091	92.3	92.6
	映 画 上 映	328,252	319,334	327,740	102.8	100.2
	外 国 入 金 演 奏	2,004,000	1,701,100	1,841,137	117.8	108.8
	小 計	59,263,179	57,199,959	59,158,062	103.6	100.2
録音	オーディオディスク	6,500,072	7,025,920	7,204,629	92.5	90.2
	オーディオテープ	115,987	152,049	128,691	76.3	90.1
	オ ル ゴ ー ル	5,990	6,183	8,486	96.9	70.6
	映 画 録 音	66,000	67,000	65,355	98.5	101.0
	ビ デ オ グ ラ ム	7,691,625	8,729,833	8,010,475	88.1	96.0
	外 国 入 金 録 音	602,000	598,900	567,691	100.5	106.0
	小 計	14,981,674	16,579,885	15,985,330	90.4	93.7
出版	出 版 等	433,273	449,500	492,355	96.4	88.0
	教 科 用 図 書 補 償 金	23,267	24,100	23,267	96.5	100.0
	小 計	456,540	473,600	515,623	96.4	88.5
特定 目的 複製	広 告 目 的 複 製	1,759,000	1,612,000	1,720,710	109.1	102.2
	ゲ ー ム 目 的 複 製	2,568,000	2,756,400	2,520,525	93.2	101.9
	小 計	4,327,000	4,368,400	4,241,235	99.1	102.0
貸与	貸 レ コ ー ド	80,295	165,726	185,398	48.5	43.3
	貸 ビ デ オ	101,764	139,812	115,646	72.8	88.0
	小 計	182,059	305,538	301,044	59.6	60.5
複合	通 信 カ ラ オ ケ	6,075,316	6,063,866	6,046,131	100.2	100.5
	インタラクティブ配信	58,328,219	51,221,364	56,259,029	113.9	103.7
	小 計	64,403,535	57,285,230	62,305,161	112.4	103.4
使用料収入合計		143,613,987	136,212,612	142,506,458	105.4	100.8
私 的 録 音 補 償 金		1,449	1,672	1,739	86.7	83.3
授 業 目 的 公 衆 送 信 補 償 金		244,708	56,584	244,708	432.5	100.0
補償金収入合計		246,157	58,256	246,448	422.5	99.9
合 計		143,860,144	136,270,868	142,752,906	105.6	100.8

諸預り金取崩収入

科 目	2025 年度 予 算 額	2024 年度 予 算 額	2024 年度 推 定 額	予算比 %	推定比 %
諸 預 り 金 取 崩	43,423	55,597	55,597	78.1	78.1
合 計	43,423	55,597	55,597	78.1	78.1

共通目的事業収入

科 目	2025 年度 予 算 額	2024 年度 予 算 額	2024 年度 推 定 額	予算比 %	推定比 %
共 通 目 的 事 業 振 替 収 入	373,863	156,081	136,099	239.5	274.7
共 通 目 的 事 業 そ の 他 収 入	1,416	14	895	—	158.1
合 計	375,279	156,095	136,995	240.4	273.9
総 合 計	144,278,846	136,482,560	142,945,499	105.7	100.9

注 推定比は、2025年度予算額の2024年度推定額に対する比率。

信託会計支出予算書

使用料等支出（分配）

（単位：千円）

科 目		2025 年度 予 算 額	2024 年度 予 算 額	2024 年度 推 定 額	予算比 %	推定比 %
演奏	演 奏 等	25,942,086	23,958,267	25,788,940	108.3	100.6
	放 送 等	26,359,965	26,787,986	29,193,387	98.4	90.3
	有 線 放 送 等	4,143,959	4,130,814	4,256,867	100.3	97.3
	映 画 上 映	331,916	312,454	336,524	106.2	98.6
	外 国 入 金 演 奏	1,938,143	1,503,995	1,679,504	128.9	115.4
	小 計	58,716,069	56,693,516	61,255,223	103.6	95.9
録音	オーディオディスク	6,560,105	6,999,143	7,069,368	93.7	92.8
	オーディオテープ	123,828	148,796	118,875	83.2	104.2
	オ ル ゴ ー ル	5,925	6,200	9,297	95.6	63.7
	映 画 録 音	64,265	66,976	73,153	96.0	87.8
	ビ デ オ グ ラ ム	7,811,629	8,410,312	8,488,092	92.9	92.0
	外 国 入 金 録 音	570,354	508,950	403,339	112.1	141.4
	小 計	15,136,106	16,140,377	16,162,127	93.8	93.7
出版	出 版 等	424,982	472,169	540,301	90.0	78.7
	教 科 用 図 書 補 償 金	23,018	23,857	22,984	96.5	100.1
	小 計	448,000	496,026	563,285	90.3	79.5
特定 目的 複製	広 告 目 的 複 製	1,746,214	1,590,000	1,759,310	109.8	99.3
	ゲ ー ム 目 的 複 製	2,404,192	2,741,980	2,723,889	87.7	88.3
	小 計	4,150,406	4,331,980	4,483,199	95.8	92.6
貸与	貸 レ コ ー ド	100,489	187,602	205,030	53.6	49.0
	貸 ビ デ オ	103,820	133,054	112,597	78.0	92.2
	小 計	204,309	320,656	317,628	63.7	64.3
複合	通 信 カ ラ オ ケ	6,097,875	6,076,614	5,991,668	100.3	101.8
	インタラクティブ配信	58,419,507	51,846,261	53,355,765	112.7	109.5
	小 計	64,517,382	57,922,875	59,347,434	111.4	108.7
使用料支出合計		143,172,272	135,905,430	142,128,899	105.3	100.7
私 的 録 音 補 償 金		1,439	1,672	1,889	86.1	76.2
授 業 目 的 公 衆 送 信 補 償 金		244,708	56,584	244,708	432.5	100.0
補償金支出合計		246,147	58,256	246,597	422.5	99.8
合 計		143,418,419	135,963,686	142,375,497	105.5	100.7

諸預り金振替支出

科 目	2025 年度 予 算 額	2024 年度 予 算 額	2024 年度 推 定 額	予算比 %	推定比 %
一 般 会 計 振 替	39,841	41,669	41,669	95.6	95.6
信 託 会 計 振 替	3,582	13,928	13,928	25.7	25.7
合 計	43,423	55,597	55,597	78.1	78.1

共通目的事業支出

科 目	2025 年度 予 算 額	2024 年度 予 算 額	2024 年度 推 定 額	予算比 %	推定比 %
共 通 目 的 事 業 支 出（諸委員会）	4,573	4,503	2,767	101.6	165.2
共 通 目 的 事 業 支 出（著作権教育）	369,290	151,578	133,332	243.6	277.0
共 通 目 的 事 業 そ の 他 振 替	1,416	14	895	—	158.1
合 計	375,279	156,095	136,995	240.4	273.9
総 合 計	143,837,121	136,175,378	142,568,090	105.6	100.9

注 推定比は、2025年度予算額の2024年度推定額に対する比率。

一般会計収入予算書

経常収益

(単位：千円)

科 目		2025 年度 予 算 額	2024 年度 予 算 額	2024 年度 推 定 額	予算比 %	推定比 %
手数料収入						
演奏	演 奏 等	5,205,784	4,925,203	5,193,769	105.7	100.2
	放 送 等	2,240,590	2,276,970	2,312,769	98.4	96.9
	有 線 放 送 等	352,232	351,117	361,813	100.3	97.4
	映 画 上 映	69,699	65,614	70,669	106.2	98.6
	外 国 入 金 演 奏	96,906	75,198	83,959	128.9	115.4
	小 計	7,965,211	7,694,102	8,022,981	103.5	99.3
録音	オ ー デ ィ オ デ ィ ス ク	393,605	419,947	425,601	93.7	92.5
	オ ー デ ィ オ テ ー プ	7,428	8,927	7,202	83.2	103.1
	オ ル ゴ ー ル	353	370	558	95.4	63.3
	映 画 録 音	16,064	16,742	18,288	96.0	87.8
	ビ デ オ グ ラ ム	765,536	824,208	831,797	92.9	92.0
	外 国 入 金 録 音	28,516	25,446	20,162	112.1	141.4
	小 計	1,211,502	1,295,640	1,303,609	93.5	92.9
出版	出 版 等	106,243	118,041	135,073	90.0	78.7
	教 科 用 図 書 補 償 金	4,603	4,771	4,596	96.5	100.1
	小 計	110,846	122,812	139,670	90.3	79.4
特定 目的 複製	広 告 目 的 複 製	87,134	82,202	87,813	106.0	99.2
	ゲ ー ム 目 的 複 製	182,476	204,824	206,811	89.1	88.2
	小 計	269,610	287,026	294,624	93.9	91.5
貸与	貸 レ コ ー ド	10,047	18,758	20,498	53.6	49.0
	貸 ビ デ オ	10,381	13,304	11,259	78.0	92.2
	小 計	20,428	32,062	31,757	63.7	64.3
複合	通 信 カ ラ オ ケ	548,806	546,893	508,921	100.3	107.8
	インタラクティブ配信	5,549,851	4,925,393	4,798,326	112.7	115.7
	小 計	6,098,657	5,472,286	5,307,248	111.4	114.9
補償金	私 的 録 音 補 償 金	143	166	184	86.1	77.4
	授業目的公衆送信補償金	23,247	5,375	18,353	432.5	126.7
	小 計	23,390	5,541	18,538	422.1	126.2
手数料収入合計		15,699,644	14,909,469	15,118,430	105.3	103.8
会費収入						
受 取 会 費		53,200	52,500	51,306	101.3	103.7
会費収入合計		53,200	52,500	51,306	101.3	103.7
雑収益	受 取 利 息	108,630	4,689	53,178	2,316.7	204.3
	雑 収 益	1,744	1,804	3,159	96.7	55.2
	退職給付引当資産運用益	86,680	88,060	90,782	98.4	95.5
	諸預り金取崩収入（信託）	39,841	41,669	41,669	95.6	95.6
	諸預り金取崩収入（一般）	912	16	16	5,700.0	5,650.6
雑収益合計		237,807	136,238	188,805	174.6	126.0
総 合 計		15,990,651	15,098,207	15,358,541	105.9	104.1

注 推定比は、2025年度予算額の2024年度推定額に対する比率。

一般会計支出予算書

経常費用

(単位：千円)

科 目	2025 年 度 予 算 額	2024 年 度 予 算 額	2024 年 度 推 定 額	予算比 %	推定比 %
事 業 費	11,243,138	10,693,600	9,826,477	105.1	114.4
給 与	3,670,923	3,540,664	3,406,780	103.7	107.8
臨 時 雇 用 費	603,568	508,996	508,456	118.6	118.7
退 職 給 付 費 用	371,763	369,124	369,123	100.7	100.7
賞 与 引 当 金 繰 入	369,383	369,383	369,383	100.0	100.0
法 定 福 利 費	715,484	692,142	654,725	103.4	109.3
職 員 管 理 費	121,902	99,335	100,145	122.7	121.7
賃 借 料	887,946	785,097	758,184	113.1	117.1
事 務 所 管 理 費	80,616	87,663	53,988	92.0	149.3
消 耗 品 費	12,103	12,632	9,594	95.8	126.1
租 税 公 課	8,676	1,740	8,917	498.6	97.3
支 払 負 担 金	133,631	122,889	118,531	108.7	112.7
器 具 備 品 購 入 費	4,205	4,198	1,804	100.2	233.0
減 価 償 却 費	406,329	391,525	385,530	103.8	105.4
支 払 利 息	1,269	1,456	1,436	87.2	88.3
諸 費	14,452	15,193	16,576	95.1	87.2
雑 損 失	408	408	302	100.0	134.9
調 査 費	660,959	671,796	447,006	98.4	147.9
旅 費 交 通 費	64,305	65,497	36,569	98.2	175.8
業 務 折 衝 費	12,301	10,010	10,293	122.9	119.5
手 数 料	171,092	174,272	148,026	98.2	115.6
通 信 費	270,723	280,100	214,949	96.7	125.9
訴 訟 費	76,426	62,175	31,859	122.9	239.9
海 外 出 張 費	71,809	46,161	34,261	155.6	209.6
機 械 計 算 関 係 費	1,888,046	1,841,450	1,619,321	102.5	116.6
印 刷 関 係 費	90,428	35,695	39,130	253.3	231.1
資 料 費	397,100	374,900	353,324	105.9	112.4
広 報 費	57,678	51,167	56,096	112.7	102.8
会 議 費	5,095	5,235	5,403	97.3	94.3
会 員 関 係 費	25,700	25,366	19,052	101.3	134.9
会 員 名 簿 作 成 費	845	-	-	-	-
会 報 費	46,973	46,331	46,981	101.4	100.0
諸預り金取崩振替支出（分配）	1,000	1,000	721	100.0	138.7

注 推定比は、2025年度予算額の2024年度推定額に対する比率。

科 目	2025 年度 予 算 額	2024 年度 予 算 額	2024 年度 推 定 額	予算比 %	推定比 %
管 理 費	4,095,513	3,757,067	3,562,608	109.0	115.0
役 員 報 酬	252,094	252,340	250,054	99.9	100.8
給 与	847,039	849,970	852,705	99.7	99.3
臨 時 雇 用 費	24,257	23,226	18,893	104.4	128.4
役 員 退 職 金 引 当 金 繰 入	42,600	42,745	42,311	99.7	100.7
退 職 給 付 費 用	90,800	90,169	90,168	100.7	100.7
賞 与 引 当 金 繰 入	88,294	88,294	88,294	100.0	100.0
法 定 福 利 費	182,535	184,427	191,163	99.0	95.5
厚 生 費	39,264	39,296	36,772	99.9	106.8
職 員 管 理 費	117,632	114,599	81,756	102.6	143.9
賃 借 料	242,428	245,203	245,445	98.9	98.8
事 務 所 管 理 費	95,953	85,991	80,304	111.6	119.5
消 耗 品 費	7,858	7,325	7,480	107.3	105.0
租 税 公 課	830,028	780,428	784,717	106.4	105.8
支 払 負 担 金	21,101	21,101	20,601	100.0	102.4
監 査 費	14,807	14,178	13,954	104.4	106.1
総 会 費	14,215	14,710	15,781	96.6	90.1
理 事 監 事 会 費	1,154	1,308	498	88.2	231.4
諸 委 員 会 費	12,937	13,220	10,755	97.9	120.3
器 具 備 品 購 入 費	1,953	2,138	2,103	91.3	92.9
減 価 償 却 費	59,707	30,516	30,680	195.7	194.6
支 払 利 息	1,213	536	554	226.3	218.8
諸 費	125,672	55,747	39,821	225.4	315.6
雑 損 失	1,467	427	427	343.6	343.6
調 査 費	81,360	70,384	71,310	115.6	114.1
旅 費 交 通 費	10,687	6,835	6,562	156.4	162.9
業 務 折 衝 費	9,243	10,307	10,870	89.7	85.0
手 数 料	1,821	1,754	1,780	103.8	102.3
通 信 費	31,500	20,693	18,699	152.2	168.5
機 械 計 算 関 係 費	504,360	415,074	381,778	121.5	132.1
印 刷 関 係 費	29,410	6,040	5,719	486.9	514.2
資 料 費	2,335	2,433	2,387	96.0	97.8
広 報 費	308,599	264,319	157,643	116.8	195.8
会 議 費	1,190	1,334	611	89.2	194.7
予 備 金	652,000	647,540	-	100.7	-
合 計	15,990,651	15,098,207	13,389,086	105.9	119.4

一般会計受取入金及び設備等支出予算書

受取入金

(単位：千円)

科 目	2025 年度 予 算 額	2024 年度 予 算 額	2024 年度 推 定 額	予算比 %	推定比 %
受 取 入 会 金	3,100	2,950	2,675	105.1	115.9
合 計	3,100	2,950	2,675	105.1	115.9

設備等支出

(単位：千円)

科 目	2025 年度 予 算 額	2024 年度 予 算 額	2024 年度 推 定 額	予算比 %	推定比 %
設 備 造 作	330,000	—	—	—	—
器 具 備 品	739	500	551	147.8	134.1
ソ フ ト ウ ェ ア	192,463	491,708	449,700	39.1	42.8
ソ フ ト ウ ェ ア 仮 勘 定	300,000	100,000	-6,494	300.0	-4,619.0
電 話 加 入 権	-1,467	-427	-427	343.6	343.6
敷 金 及 び 保 証 金	—	—	655,854	—	0.0
合 計	821,735	591,781	1,099,184	138.9	74.8

注 推定比は、2025年度予算額の2024年度推定額に対する比率。