

2025年度
第4四半期報告

JASRAC

目次

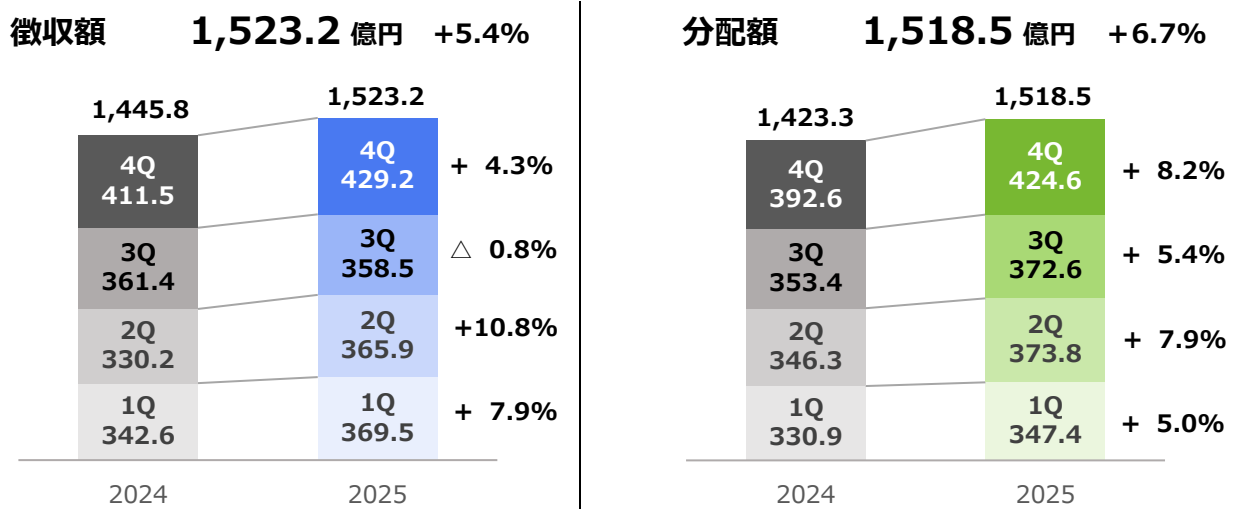
第1	概要	1
第2	主な分野の徴収実績	3
第3	主な分野の分配実績	6
第4	収支予算執行状況	9
【第4四半期】		
	信託会計収入状況一覧表	9
	信託会計支出状況一覧表	10
	一般会計収入状況一覧表	11
	一般会計支出状況一覧表	12
	一般会計受取入金及び設備等支出状況一覧表	14

【2025 年度累計】

信託会計収入状況一覧表	1 5
信託会計支出状況一覧表	1 6
一般会計収入状況一覧表	1 7
一般会計支出状況一覧表	1 8
一般会計受取入金及び設備等支出状況一覧表	2 0
第 5 法的措置実施件数	2 1

第1 概要

1 徴収額及び分配額



※ 1Q：第1四半期 2Q：第2四半期 3Q：第3四半期 4Q：第4四半期
※ 「%」は2024年度同期からの増減比率を示したものである。

■ 徴収額

第4四半期の実績額は、429億2千万円であった。

2024年度同期比で17億6千万円の増（4.3%増）である。主な内訳としては、インタラクティブ配信が25億1千万円の増（18.0%増）、外国入金演奏が2億3千万円の増（62.1%増）、ビデオグラムが4億5千万円の減（22.6%減）、放送等が3億7千万円の減（4.1%減）であった。

2025年度の累計では1,523億2千万円で、これまでの過去最高であった2024年度の実績額（1,445億8千万円）を77億3千万円（5.4%）上回った。

主な分野の徴収実績は、3～5ページ記載のとおりである。

■ 分配額

第4四半期の実績額は、424億6千万円であった。

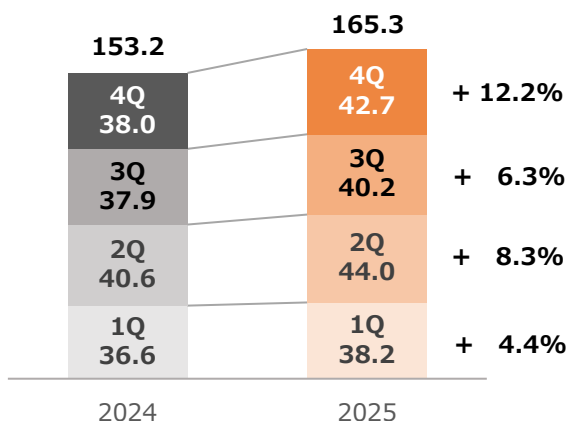
2024年度同期比で32億円の増（8.2%増）である。これは、主に2025年7月から12月までの徴収額を反映したもので、インタラクティブ配信で32億3千万円の増（24.3%増）、演奏等で5億2千万円の増（7.1%増）、オーディオディスクで2億1千万円の増（12.5%増）、放送等で4億1千万円の減（4.9%減）、ビデオグラムで2億9千万円の減（15.2%減）となった。

2025年度の累計では1,518億5千万円で、これまでの過去最高であった2024年度の実績額（1,423億3千万円）を95億2千万円（6.7%）上回った。

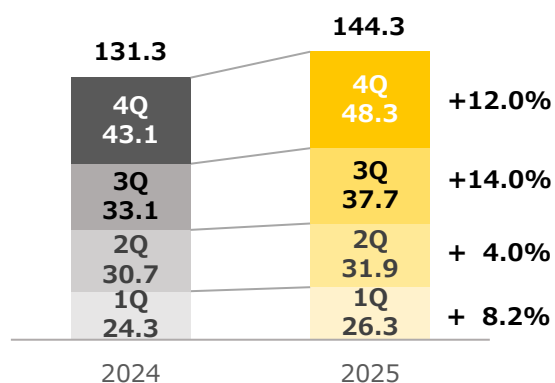
主な分野の分配実績は、6～8ページ記載のとおりである。

2 経常収益及び経常費用

経常収益 **165.3** 億円 +7.9%



経常費用 **144.3** 億円 +9.9%



※ 1Q：第1四半期 2Q：第2四半期 3Q：第3四半期 4Q：第4四半期
※ 「%」は2024年度同期からの増減比率を示したものである。

■ 経常収益

第4四半期の実績額は、42億7千万円であった。

2024年度同期比で4億6千万円の増（12.2%増）である。

分配の状況を反映し、管理手数料収入がインタラクティブ配信で2億4千万円、演奏等で8千万円の増となった。

2025年度の累計では、165億3千万円（2024年度比12億円の増）となった。

■ 経常費用

第4四半期の実績額は、48億3千万円であった。

2024年度同期比で5億1千万円の増（12.0%増）である。

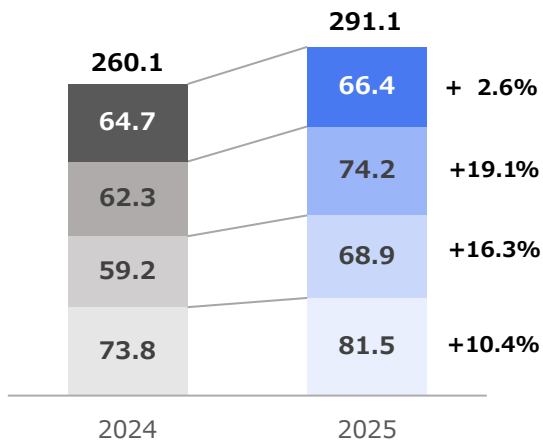
主に調査費及び機械計算関係費で増となった。

2025年度の累計では、144億3千万円（2024年度比13億円の増）となった。

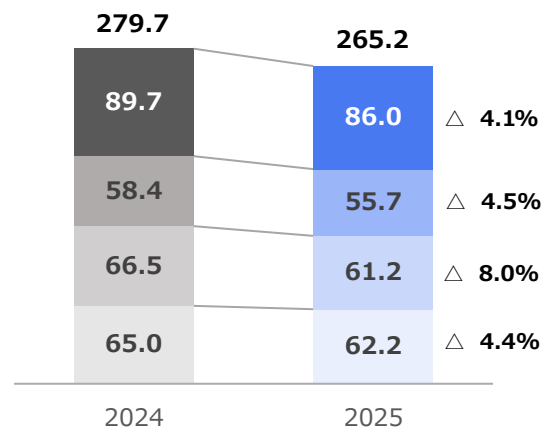
第2 主な分野の徴収実績

1 演奏

演奏等 291.1 億円 +11.9%



放送等 265.2 億円 △5.2%



※ グラフは下から第1四半期、第2四半期、第3四半期、第4四半期を示したものである。

※ 「%」は2024年度同期からの増減比率を示したものである。

第4四半期

種目	実績額 (億円)	2024年度同期比
上演・演奏会等	36.9	111.7%
社交場	4.2	113.0%
カラオケ	21.2	92.1%
BGM	1.0	101.4%
ビデオ上映	1.0	114.0%
遊技機 ※ (上映・演奏)	1.8	64.8%

2025年度累計

種目	実績額 (億円)	2024年度同期比
上演・演奏会等	151.6	126.9%
社交場	19.0	105.8%
カラオケ	102.6	99.6%
BGM	5.7	100.8%
ビデオ上映	4.4	96.1%
遊技機 ※ (上映・演奏)	7.5	81.0%

※ 使用料の対象となるのは、パチンコ・パチスロ

第4四半期

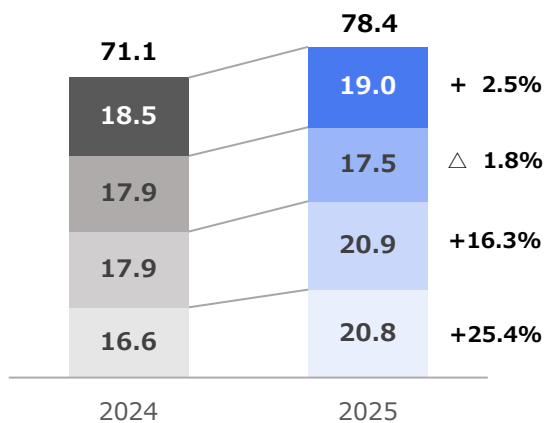
種目	実績額 (億円)	2024年度同期比
番組放送	71.5	96.0%
CM放送	14.5	95.1%

2025年度累計

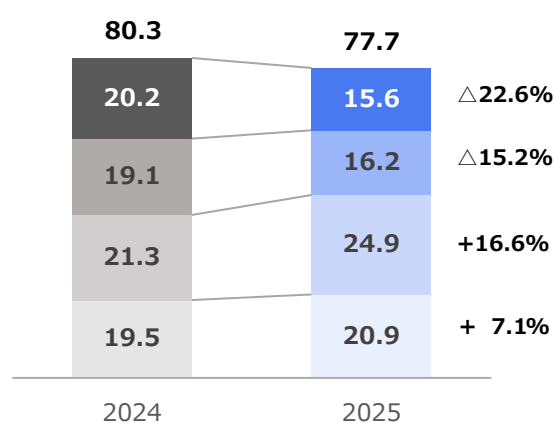
種目	実績額 (億円)	2024年度同期比
番組放送	207.4	95.2%
CM放送	57.7	93.3%

2 録音・特定目的複製

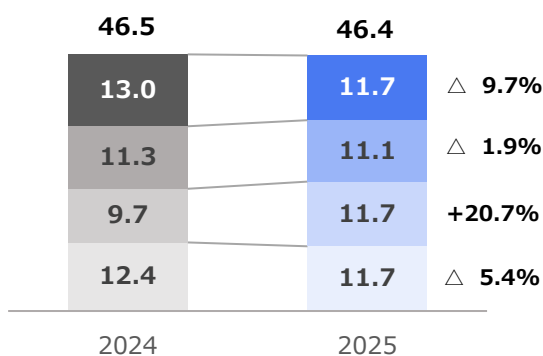
オーディオディスク **78.4 億円** +10.3%



ビデオグラム **77.7 億円** Δ3.2%

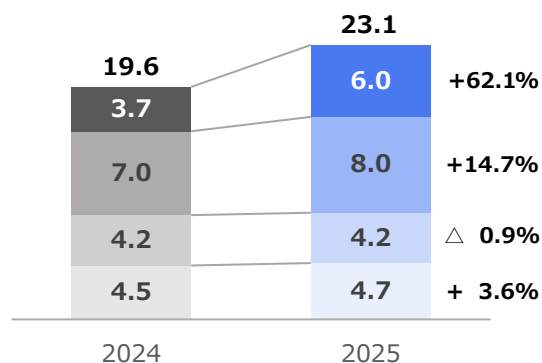


特定目的複製 **46.4 億円** Δ0.3%

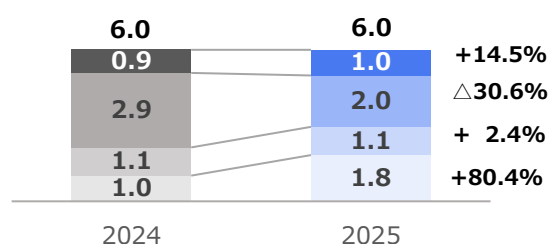


3 外国入金 (演奏・録音)

外国入金演奏 **23.1 億円** +17.8%



外国入金録音 **6.0 億円** +1.5%

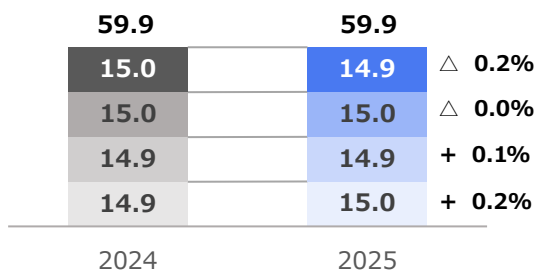


※ グラフは下から第1四半期、第2四半期、第3四半期、第4四半期を示したものである。

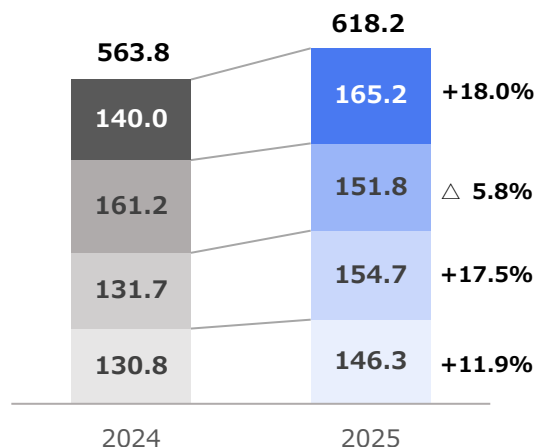
※ 「%」は2024年度同期からの増減比率を示したものである。

4 複合

通信カラオケ **59.9 億円** +0.0%



インタラクティブ配信 **618.2 億円** +9.6%



※ グラフは下から第 1 四半期、第 2 四半期、第 3 四半期、第 4 四半期を示したものである。

※ 「%」は 2024 年度同期からの増減比率を示したものである。

第 4 四半期

種目	実績額 (億円)	2024 年度同期比
音楽ダウンロード	2.3	88.3%
音楽サブスクリプション	66.7	106.0%
動画等 (動画サブスクリプション、 動画投稿サービス等)	83.9	123.0%
インターネット CM	6.5	166.8%
その他	5.5	254.4%

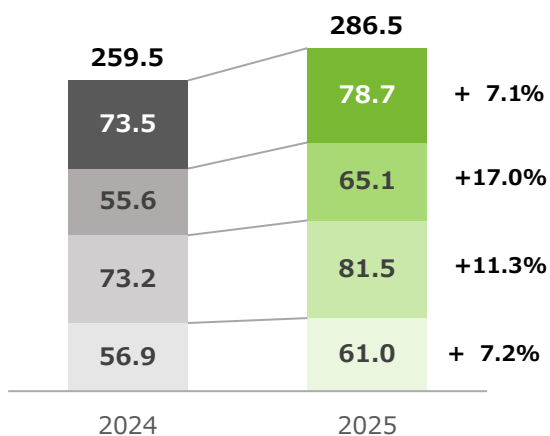
2025 年度累計

種目	実績額 (億円)	2024 年度同期比
音楽ダウンロード	9.9	90.9%
音楽サブスクリプション	259.5	106.6%
動画等 (動画サブスクリプション、 動画投稿サービス等)	311.4	110.1%
インターネット CM	18.9	116.7%
その他	18.2	175.7%

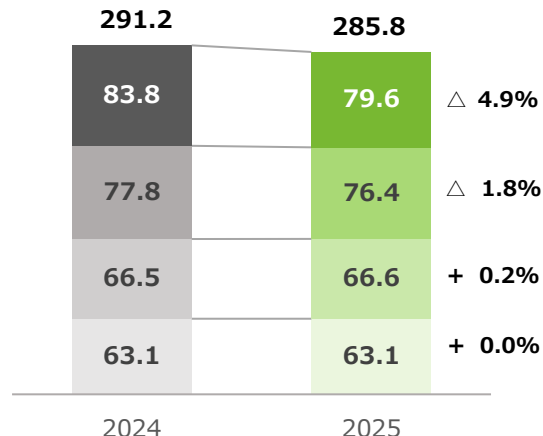
第3 主な分野の分配実績

1 演奏

演奏等 **286.5 億円** +10.4%



放送等 **285.8 億円** △1.8%



※ グラフは下から第1四半期、第2四半期、第3四半期、第4四半期を示したものである。

※ 「%」は2024年度同期からの増減比率を示したものである。

第4四半期

種目	実績額 (億円)	2024年度同期比
上演・演奏会等	40.4	113.1%
社交場	3.9	101.7%
カラオケ	24.4	104.1%
BGM	5.4	99.6%
ビデオ上映	2.1	86.9%
遊技機 ※ (上映・演奏)	2.2	92.8%

第4四半期

種目	実績額 (億円)	2024年度同期比
番組放送	66.1	98.1%
CM放送	13.5	82.5%

2025年度累計

種目	実績額 (億円)	2024年度同期比
番組放送	226.7	96.9%
CM放送	59.1	103.4%

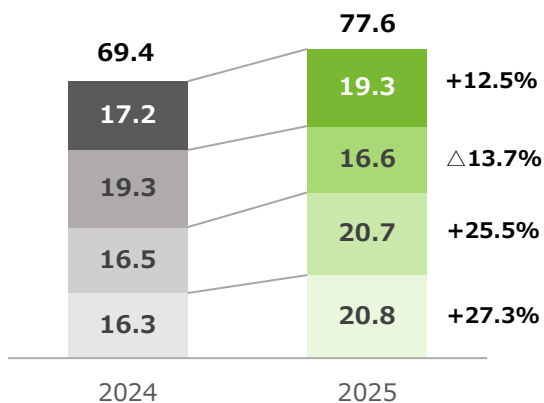
2025年度累計

種目	実績額 (億円)	2024年度同期比
上演・演奏会等	137.3	120.4%
社交場	18.3	104.5%
カラオケ	112.4	103.8%
BGM	5.5	99.7%
ビデオ上映	4.2	98.3%
遊技機 ※ (上映・演奏)	8.6	89.0%

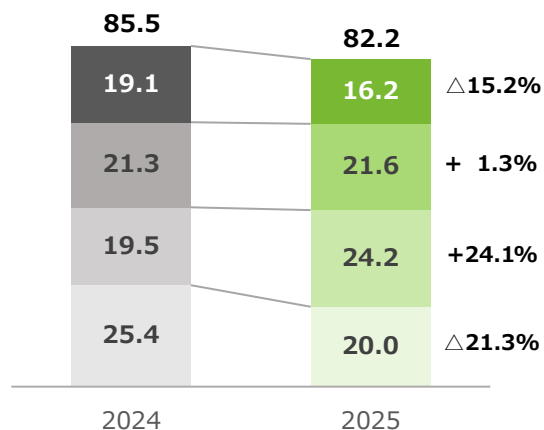
※ 使用料の対象となるのは、パチンコ・パチスロ

2 録音・特定目的複製

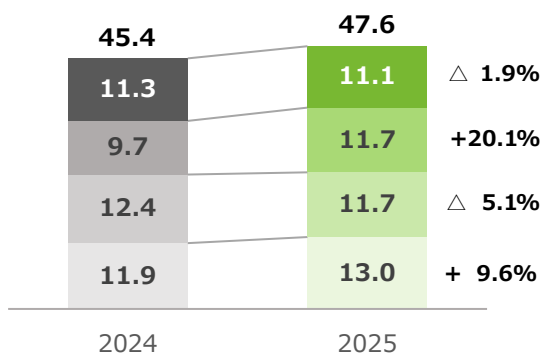
オーディオディスク **77.6 億円** +11.8%



ビデオグラム **82.2 億円** △3.9%

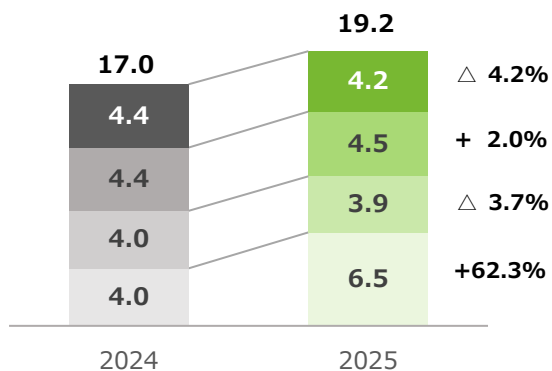


特定目的複製 **47.6 億円** +5.0%

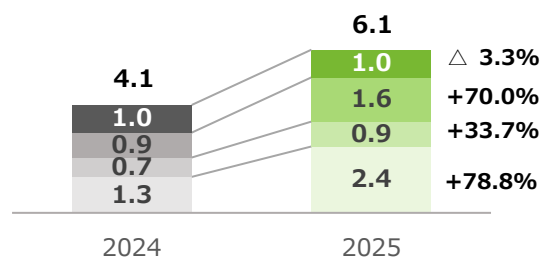


3 外国入金（演奏・録音）

外国入金演奏 **19.2 億円** +13.2%



外国入金録音 **6.1 億円** +47.5%

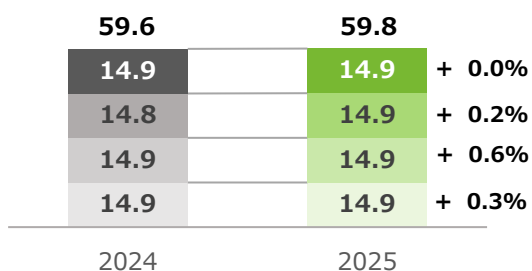


※ グラフは下から第1四半期、第2四半期、第3四半期、第4四半期を示したものである。

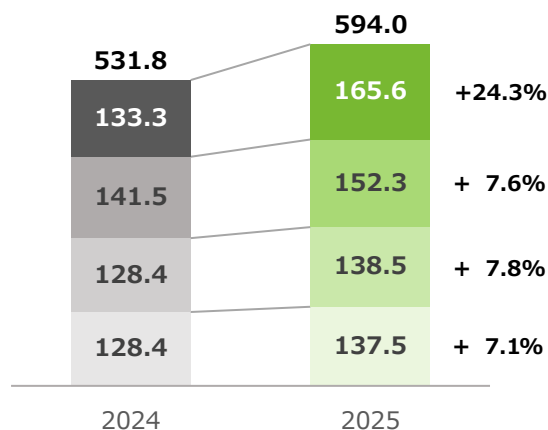
※ 「%」は2024年度同期からの増減比率を示したものである。

4 複合

通信カラオケ **59.8 億円** +0.3%



インタラクティブ配信 **594.0 億円** +11.7%



- ※ インタラクティブ配信の内訳は、分配データから計算することができないため掲載していない。
- ※ グラフは下から第1四半期、第2四半期、第3四半期、第4四半期を示したものである。
- ※ 「%」は2024年度同期からの増減比率を示したものである。

第4 収支予算執行状況

信託会計収入状況一覧表（第4四半期）

使用料等収入（徴収）

（単位：千円）

科 目		年 間 予 算 額	第4四半期実績額	差 額	年間予算額比 (%)	前年度同期比 (%)
演奏	演 奏 等	26,977,027	6,643,637	20,333,389	24.6	102.6
	放 送 等	26,081,868	8,604,498	17,477,369	33.0	95.9
	有 線 放 送 等	3,872,032	3,953,701	81,669	102.1	94.7
	映 画 上 映	328,252	101,817	226,434	31.0	91.6
	外 国 入 金 演 奏	2,004,000	609,613	1,394,386	30.4	162.1
	小 計	59,263,179	19,913,268	39,349,910	33.6	99.0
録音	オーディオディスク	6,500,072	1,907,299	4,592,772	29.3	102.5
	オーディオテープ	115,987	31,182	84,804	26.9	106.0
	オ ル ゴ ー ル	5,990	1,589	4,400	26.5	81.6
	映 画 録 音	66,000	18,870	47,129	28.6	76.8
	ビ デ オ グ ラ ム	7,691,625	1,563,813	6,127,811	20.3	77.4
	外 国 入 金 録 音	602,000	108,518	493,481	18.0	114.5
小 計	14,981,674	3,631,272	11,350,401	24.2	90.1	
出版	出 版 等	433,273	145,346	287,926	33.5	100.1
	教 科 用 図 書 補 償 金	23,267	-	23,267	0.0	-
	小 計	456,540	145,346	311,193	31.8	100.1
特定 目的 複製	広 告 目 的 複 製	1,759,000	481,043	1,277,956	27.3	91.6
	ゲ ー ム 目 的 複 製	2,568,000	697,867	1,870,132	27.2	89.4
	小 計	4,327,000	1,178,910	3,148,089	27.2	90.3
貸与	貸 レ コ ー ド	80,295	35,132	45,162	43.8	79.6
	貸 ビ デ オ	101,764	-1,448	103,212	-	-
	小 計	182,059	33,683	148,375	18.5	63.4
複合	通 信 カ ラ オ ケ	6,075,316	1,498,604	4,576,711	24.7	99.8
	イ ン タ ラ ク テ ィ ブ 配 信	58,328,219	16,525,316	41,802,902	28.3	118.0
	小 計	64,403,535	18,023,921	46,379,613	28.0	116.2
使用料収入合計		143,613,987	42,926,402	100,687,584	29.9	104.3
私 的 録 音 補 償 金		1,449	3	1,445	0.2	-
授 業 目 的 公 衆 送 信 補 償 金		244,708	42	244,665	0.0	-
補償金収入合計		246,157	45	246,111	0.0	-
合 計		143,860,144	42,926,448	100,933,695	29.8	104.3

諸預り金取崩収入

科 目	年 間 予 算 額	第4四半期実績額	差 額	年間予算額比 (%)	前年度同期比 (%)
諸 預 り 金 取 崩	43,423	-	43,423	0.0	-
合 計	43,423	-	43,423	0.0	-

共通目的事業収入

科 目	年 間 予 算 額	第4四半期実績額	差 額	年間予算額比 (%)	前年度同期比 (%)
共 通 目 的 事 業 振 替 収 入	373,863	4,776	369,086	1.3	93.7
共 通 目 的 事 業 そ の 他 収 入	1,416	1,842	426	130.1	253.4
合 計	375,279	6,618	368,660	1.8	113.7

総 合 計	144,278,846	42,933,067	101,345,778	29.8	104.3
--------------	--------------------	-------------------	--------------------	-------------	--------------

注 ○印は、年間予算額を上回ったものを示す。

信託会計支出状況一覧表（第4四半期）

使用料等支出（分配）

（単位：千円）

科 目		年 間 予 算 額	第4四半期実績額	差 額	年間予算額比 (%)	前年度同期比 (%)
演奏	演 奏 等	25,942,086	7,879,080	18,063,005	30.4	107.1
	放 送 等	26,359,965	7,968,843	18,391,121	30.2	95.1
	有 線 放 送 等	4,143,959	2,691,451	1,452,507	64.9	96.5
	映 画 上 映	331,916	181,417	150,498	54.7	158.6
	外 国 入 金 演 奏	1,938,143	429,523	1,508,619	22.2	95.8
	小 計	58,716,069	19,150,316	39,565,752	32.6	100.3
録音	オーディオディスク	6,560,105	1,935,816	4,624,288	29.5	112.5
	オーディオテープ	123,828	38,268	85,559	30.9	107.3
	オ ル ゴ ー ル	5,925	1,859	4,065	31.4	117.3
	映 画 録 音	64,265	27,470	36,794	42.7	190.6
	ビ デ オ グ ラ ム	7,811,629	1,626,602	6,185,026	20.8	84.8
	外 国 入 金 録 音	570,354	105,379	464,974	18.5	96.7
小 計	15,136,106	3,735,396	11,400,709	24.7	98.3	
出版	出 版 等	424,982	137,891	287,090	32.4	91.6
	教 科 用 図 書 補 償 金	23,018	1,141	21,876	5.0	-
小 計	448,000	139,033	308,966	31.0	92.4	
特定 目的 複製	広 告 目 的 複 製	1,746,214	407,682	1,338,531	23.3	104.9
	ゲ ー ム 目 的 複 製	2,404,192	704,328	1,699,863	29.3	94.5
	小 計	4,150,406	1,112,010	3,038,395	26.8	98.1
貸与	貸 レ コ ー ド	100,489	38,732	61,756	38.5	80.9
	貸 ビ デ オ	103,820	915	102,904	0.9	29.8
	小 計	204,309	39,647	164,661	19.4	77.8
複合	通 信 カ ラ オ ケ	6,097,875	1,492,978	4,604,896	24.5	100.0
	イ ン タ ラ ク テ ィ ブ 配 信	58,419,507	16,569,835	41,849,671	28.4	124.3
	小 計	64,517,382	18,062,813	46,454,568	28.0	121.8
使用料支出合計		143,172,272	42,239,218	100,933,053	29.5	108.2
私 的 録 音 補 償 金		1,439	821	617	57.1	74.1
授 業 目 的 公 衆 送 信 補 償 金		244,708	225,337	19,370	92.1	110.4
補償金支出合計		246,147	226,159	19,987	91.9	110.2
合 計		143,418,419	42,465,377	100,953,041	29.6	108.2

諸預り金振替支出

科 目	年 間 予 算 額	第4四半期実績額	差 額	年間予算額比 (%)	前年度同期比 (%)
一 般 会 計 振 替	39,841	-	39,841	0.0	-
信 託 会 計 振 替	3,582	-	3,582	0.0	-
合 計	43,423	-	43,423	0.0	-

共通目的事業支出

科 目	年 間 予 算 額	第4四半期実績額	差 額	年間予算額比 (%)	前年度同期比 (%)
共 通 目 的 事 業 支 出（諸委員会）	4,573	2	4,570	0.1	2.9
共 通 目 的 事 業 支 出（著作権教育）	369,290	4,774	364,515	1.3	95.3
共 通 目 的 事 業 そ の 他 振 替	1,416	1,842	426	130.1	253.4
合 計	375,279	6,618	368,660	1.8	113.7

総 合 計	143,837,121	42,471,996	101,365,124	29.5	108.2
--------------	--------------------	-------------------	--------------------	-------------	--------------

注1 ○印は、年間予算額を上回ったものを示す。

注2 使用料等支出（分配）の実績額には、「収支差額金分配規程」に基づいて分配された前期繰越収支差額金第3回分として、演奏等に271,500千円及び放送等に459,518千円合計731,019千円が含まれている。さらに、「著作物使用料分配規程9条7号」に基づいて分配された分配補償準備基金第4回分として、放送等に15,624千円が含まれている。

一般会計収入状況一覧表（第4四半期）

経常収益

(単位：千円)

科 目	年 間 予 算 額	第4四半期実績額	差 額	年間予算額比 (%)	前年度同期比 (%)	
手数料収入						
演奏	演 奏 等	5,205,784	1,534,762	3,671,021	29.5	105.6
	放 送 等	2,240,590	592,304	1,648,285	26.4	108.8
	有 線 放 送 等	352,232	224,630	127,601	63.8	124.0
	映 画 上 映	69,699	38,097	31,601	54.7	158.6
	外 国 入 金 演 奏	96,906	21,774	75,131	22.5	95.3
	小 計	7,965,211	2,411,568	5,553,642	30.3	108.4
録音	オーディオディスク	393,605	116,825	276,779	29.7	112.3
	オーディオテープ	7,428	2,351	5,076	31.7	109.4
	オ ル ゴ ー ル	353	112	240	31.8	117.3
	映 画 録 音	16,064	6,867	9,196	42.8	190.6
	ビ デ オ グ ラ ム	765,536	159,378	606,157	20.8	84.8
	外 国 入 金 録 音	28,516	5,266	23,249	18.5	96.7
小 計	1,211,502	290,801	920,700	24.0	95.9	
出版	出 版 等	106,243	34,472	71,770	32.4	91.6
	教 科 用 図 書 補 償 金	4,603	228	4,374	5.0	—
小 計	110,846	34,700	76,145	31.3	92.2	
特定 目的 複製	広 告 目 的 複 製	87,134	21,899	65,234	25.1	102.0
	ゲ ー ム 目 的 複 製	182,476	51,810	130,665	28.4	93.2
	小 計	269,610	73,709	195,900	27.3	95.7
貸与	貸 レ コ ー ド	10,047	3,870	6,176	38.5	80.9
	貸 ビ デ オ	10,381	91	10,289	0.9	29.8
	小 計	20,428	3,962	16,465	19.4	77.8
複合	通 信 カ ラ オ ケ	548,806	104,453	444,352	19.0	100.0
	イ ン タ ラ ク テ ィ ブ 配 信	5,549,851	1,242,612	4,307,238	22.4	124.3
	小 計	6,098,657	1,347,066	4,751,590	22.1	122.0
補償金	私 的 録 音 補 償 金	143	78	64	54.8	73.7
	授 業 目 的 公 衆 送 信 補 償 金	23,247	16,900	6,346	72.7	110.4
	小 計	23,390	16,978	6,411	72.6	110.1
手数料収入合計		15,699,644	4,178,787	11,520,856	26.6	110.9
会費収入						
受 取 会 費		53,200	1,190	52,010	2.2	79.8
会費収入合計		53,200	1,190	52,010	2.2	79.8
雑収益	受 取 利 息	108,630	88,082	20,547	81.1	277.6
	雑 収 益	1,744	2,464 ○	720	141.3	87.2
	退 職 給 付 引 当 資 産 運 用 益	86,680	—	86,680	0.0	—
	諸 預 り 金 取 崩 収 入 (信 託)	39,841	—	39,841	0.0	—
	諸 預 り 金 取 崩 収 入 (一 般)	912	—	912	0.0	—
雑収益合計		237,807	90,547	147,259	38.1	262.0
総 合 計		15,990,651	4,270,524	11,720,126	26.7	112.2

注 ○印は、年間予算額を上回ったものを示す。

一般会計支出状況一覧表（第4四半期）

経常費用

(単位：千円)

科 目	年 間 予 算 額	第4四半期実績額	差 額	年間予算額比 (%)	前年度同期比 (%)
事業費	11,243,138	3,484,032	7,759,105	31.0	110.3
給与	3,670,923	710,961	2,959,961	19.4	100.8
臨時雇用費	603,568	189,769	413,798	31.4	113.6
退職給付費用	371,763	-	371,763	0.0	-
賞与引当金繰入	369,383	330,387	38,995	89.4	96.2
法定福利費	715,484	299,966	415,517	41.9	100.7
職員管理費	121,902	39,590	82,311	32.5	114.5
賃借料	887,946	240,597	647,348	27.1	172.5
事務所管理費	80,616	14,109	66,506	17.5	100.5
消耗品費	12,103	2,922	9,180	24.1	111.4
租税公課	8,676	13,269 □	4,593	152.9	284.6
支払負担金	133,631	54,619	79,011	40.9	215.0
器具備品購入費	4,205	8,321 □	4,116	197.9	2,371.6
減価償却費	406,329	402,193	4,135	99.0	102.0
支払利息	1,269	44	1,224	3.5	67.1
諸費	14,452	12,667	1,784	87.7	306.2
雑損失	408	184	223	45.1	187.5
調査費	660,959	281,395	379,563	42.6	165.8
旅費交通費	64,305	9,114	55,190	14.2	122.0
業務折衝費	12,301	3,029	9,271	24.6	118.2
手数料	171,092	51,930	119,161	30.4	102.7
通信費	270,723	83,047	187,675	30.7	102.7
訴訟費	76,426	-2,471	78,897	-	-
海外出張費	71,809	8,853	62,955	12.3	106.7
機械計算関係費	1,888,046	530,525	1,357,520	28.1	100.2
印刷関係費	90,428	28,074	62,353	31.0	312.9
資料費	397,100	117,081	280,018	29.5	110.1
広報費	57,678	31,312	26,365	54.3	103.4
会議費	5,095	1,035	4,059	20.3	22.0
会員関係費	25,700	9,132	16,567	35.5	78.3
会員名簿作成費	845	899 □	54	106.5	-
会報費	46,973	11,360	35,612	24.2	103.6
諸預り金取崩振替支出(分配)	1,000	107	892	10.8	464.7

注 □印は、年間予算額を上回ったものを示す。

科 目	年 間 予 算 額	第4四半期実績額	差 額	年間予算額比 (%)	前年度同期比 (%)
管 理 費	4,095,513	1,346,070	2,749,442	32.9	116.6
役 員 報 酬	252,094	46,060	206,034	18.3	99.4
給 与	847,039	180,223	666,815	21.3	101.4
臨 時 雇 用 費	24,257	9,689	14,567	39.9	180.4
役員退職金引当金繰入	42,600	42,589	10	100.0	100.7
退 職 給 付 費 用	90,800	-	90,800	0.0	-
賞 与 引 当 金 繰 入	88,294	94,623 □	6,329	107.2	107.3
法 定 福 利 費	182,535	87,897	94,637	48.2	99.5
厚 生 費	39,264	5,795	33,468	14.8	125.3
職 員 管 理 費	117,632	21,622	96,009	18.4	129.6
賃 借 料	242,428	76,421	166,006	31.5	230.6
事 務 所 管 理 費	95,953	38,203	57,749	39.8	92.2
消 耗 品 費	7,858	2,083	5,774	26.5	97.3
租 税 公 課	830,028	339,419	490,608	40.9	86.6
支 払 負 担 金	21,101	4	21,097	0.0	16.7
監 査 費	14,807	4,246	10,560	28.7	103.7
総 会 費	14,215	-	14,215	0.0	0.0
理 事 監 事 会 費	1,154	230	923	19.9	95.9
諸 委 員 会 費	12,937	2,972	9,964	23.0	81.9
器 具 備 品 購 入 費	1,953	477	1,475	24.5	287.0
減 価 償 却 費	59,707	42,169	17,537	70.6	125.1
支 払 利 息	1,213	134	1,078	11.1	123.0
諸 費	125,672	48,356	77,315	38.5	701.9
雑 損 失	1,467	6	1,460	0.4	94.4
調 査 費	81,360	30,672	50,687	37.7	110.5
旅 費 交 通 費	10,687	886	9,800	8.3	137.2
業 務 折 衝 費	9,243	1,894	7,348	20.5	145.6
手 数 料	1,821	571	1,249	31.4	103.0
通 信 費	31,500	5,563	25,936	17.7	115.0
機 械 計 算 関 係 費	504,360	144,683	359,676	28.7	195.6
印 刷 関 係 費	29,410	7,393	22,016	25.1	539.0
資 料 費	2,335	255	2,079	10.9	43.5
広 報 費	308,599	110,886	197,712	35.9	198.0
会 議 費	1,190	36	1,153	3.1	187.2
予 備 金	652,000	-	652,000	0.0	-
合 計	15,990,651	4,830,102	11,160,548	30.2	112.0

注 □印は、年間予算額を上回ったものを示す。

一般会計受取入金及び設備等支出状況一覧表（第4四半期）

受取入金

(単位：千円)

科 目	年 間 予 算 額	第4四半期実績額	差 額	年間予算額比 (%)	前年度同期比 (%)
受 取 入 会 金	3,100	800	△ 2,300	25.8	168.4
合 計	3,100	800	△ 2,300	25.8	168.4

設備等支出

(単位：千円)

科 目	年 間 予 算 額	第4四半期実績額	差 額	年間予算額比 (%)	前年度同期比 (%)
設 備 造 作	330,000	-	330,000	0.0	-
器 具 備 品	739	2,547	□ 1,808	344.7	566.7
ソ フ ト ウ ェ ア	192,463	90,096	102,366	46.8	30.1
ソフトウェア仮勘定	300,000	47,501	252,498	15.8	263.3
電 話 加 入 権	-1,467	-	1,467	0.0	-
敷 金 及 び 保 証 金	-	7,980	□ 7,980	-	1.2
合 計	821,735	148,124	673,610	18.0	15.1

注 □印は、年間予算額を上回ったものを示す。

信託会計収入状況一覧表（年間）

使用料等収入（徴収）

（単位：千円）

科 目		予 算 額	実 績 額	差 額	予算額比 (%)	前年度比 (%)
演奏	演 奏 等	26,977,027	29,111,281	2,134,254	107.9	111.9
	放 送 等	26,081,868	26,520,922	439,054	101.7	94.8
	有 線 放 送 等	3,872,032	3,962,264	90,232	102.3	94.7
	映 画 上 映	328,252	473,213	144,961	144.2	129.2
	外 国 入 金 演 奏	2,004,000	2,315,120	311,120	115.5	117.8
	小 計	59,263,179	62,382,802	3,119,623	105.3	103.1
録音	オ ー デ ィ オ デ ィ ス ク	6,500,072	7,841,256	1,341,184	120.6	110.3
	オ ー デ ィ オ テ ー プ	115,987	127,287	11,300	109.7	111.0
	オ ル ゴ ー ル	5,990	7,420	1,430	123.9	82.3
	映 画 録 音	66,000	89,238	23,238	135.2	126.9
	ビ デ オ グ ラ ム	7,691,625	7,777,801	86,176	101.1	96.8
	外 国 入 金 録 音	602,000	609,750	7,750	101.3	101.5
小 計	14,981,674	16,452,754	1,471,080	109.8	103.2	
出版	出 版 等	433,273	540,677	107,404	124.8	95.7
	教 科 用 図 書 補 償 金	23,267	23,272	5	100.0	100.0
	小 計	456,540	563,950	107,410	123.5	95.8
特定 目的 複製	広 告 目 的 複 製	1,759,000	2,058,975	299,975	117.1	109.9
	ゲ ー ム 目 的 複 製	2,568,000	2,582,509	14,509	100.6	92.8
	小 計	4,327,000	4,641,485	314,485	107.3	99.7
貸与	貸 レ コ ー ド	80,295	155,218	74,923	193.3	80.3
	貸 ビ デ オ	101,764	82,199	△ 19,564	80.8	73.6
	小 計	182,059	237,417	55,358	130.4	77.8
複合	通 信 カ ラ オ ケ	6,075,316	5,997,960	△ 77,355	98.7	100.0
	イ ン タ ラ ク テ ィ ブ 配 信	58,328,219	61,823,288	3,495,069	106.0	109.6
	小 計	64,403,535	67,821,249	3,417,714	105.3	108.7
使用料収入合計		143,613,987	152,099,660	8,485,673	105.9	105.3
私 的 録 音 補 償 金		1,449	1,595	146	110.1	82.2
授 業 目 的 公 衆 送 信 補 償 金		244,708	225,337	△ 19,370	92.1	110.4
補償金収入合計		246,157	226,933	△ 19,223	92.2	110.1
合 計		143,860,144	152,326,593	8,466,449	105.9	105.4

諸預り金取崩収入

科 目	予 算 額	実 績 額	差 額	予算額比 (%)	前年度比 (%)
諸 預 り 金 取 崩	43,423	43,423	0	100.0	78.1
合 計	43,423	43,423	0	100.0	78.1

共通目的事業収入

科 目	予 算 額	実 績 額	差 額	予算額比 (%)	前年度比 (%)
共 通 目 的 事 業 振 替 収 入	373,863	24,547	△ 349,315	6.6	157.7
共 通 目 的 事 業 そ の 他 収 入	1,416	3,435	2,019	242.6	400.5
合 計	375,279	27,982	△ 347,296	7.5	170.4

総 合 計	144,278,846	152,397,999	8,119,153	105.6	105.3
--------------	--------------------	--------------------	------------------	--------------	--------------

信託会計支出状況一覧表（年間）

使用料等支出（分配）

(単位：千円)

科 目		予 算 額	実 績 額	差 額	予算額比 (%)	前年度比 (%)
演奏	演奏等	25,942,086	28,659,364	2,717,278	110.5	110.4
	放送等	26,359,965	28,589,658	2,229,693	108.5	98.2
	有線放送等	4,143,959	4,150,295	6,336	100.2	97.5
	映画上映	331,916	479,599	147,683	144.5	134.1
	外国入金演奏	1,938,143	1,926,819	△ 11,323	99.4	113.2
小 計		58,716,069	63,805,736	5,089,667	108.7	103.9
録音	オーディオディスク	6,560,105	7,764,779	1,204,674	118.4	111.8
	オーディオテープ	123,828	124,407	579	100.5	109.7
	オールゴール	5,925	7,895	1,970	133.3	83.0
	映画録音	64,265	94,741	30,476	147.4	134.1
	ビデオグラム	7,811,629	8,221,144	409,515	105.2	96.1
	外国入金録音	570,354	618,229	47,875	108.4	147.5
小 計		15,136,106	16,831,198	1,695,092	111.2	104.4
出版	出版等	424,982	548,248	123,266	129.0	94.6
	教科用図書補償金	23,018	24,160	1,142	105.0	105.1
小 計		448,000	572,408	124,408	127.8	95.0
特定 目的 複製	広告目的複製	1,746,214	2,102,910	356,696	120.4	119.6
	ゲーム目的複製	2,404,192	2,665,326	261,134	110.9	95.8
小 計		4,150,406	4,768,236	617,830	114.9	105.0
貸与	貸レコード	100,489	165,871	65,382	165.1	79.3
	貸ビデオ	103,820	100,395	△ 3,424	96.7	89.4
小 計		204,309	266,266	61,957	130.3	82.8
複合	通信カラオケ	6,097,875	5,981,193	△ 116,681	98.1	100.3
	インタラクティブ配信	58,419,507	59,405,676	986,169	101.7	111.7
小 計		64,517,382	65,386,869	869,487	101.3	110.5
使用料支出合計		143,172,272	151,630,716	8,458,444	105.9	106.7
私的録音補償金		1,439	1,893	454	131.6	85.7
授業目的公衆送信補償金		244,708	225,337	△ 19,370	92.1	110.4
補償金支出合計		246,147	227,231	△ 18,915	92.3	110.1
合 計		143,418,419	151,857,948	8,439,529	105.9	106.7

諸預り金振替支出

科 目	予 算 額	実 績 額	差 額	予算額比 (%)	前年度比 (%)
一般会計振替	39,841	39,841	0	100.0	95.6
信託会計振替	3,582	3,582	0	100.0	25.7
合 計	43,423	43,423	0	100.0	78.1

共通目的事業支出

科 目	予 算 額	実 績 額	差 額	予算額比 (%)	前年度比 (%)
共通目的事業支出(諸委員会)	4,573	4	△ 4,568	0.1	0.3
共通目的事業支出(著作権教育)	369,290	24,542	△ 344,747	6.6	177.1
共通目的事業その他振替	1,416	3,435	2,019	242.6	400.5
合 計	375,279	27,982	△ 347,296	7.5	170.4

総 合 計	143,837,121	151,929,355	8,092,234	105.6	106.7
--------------	--------------------	--------------------	------------------	--------------	--------------

注 使用料等支出（分配）の実績額には、「収支差額金分配規程」に基づいて分配された前期繰越収支差額金2,193,057千円が、演奏等に814,501千円及び放送等に1,378,555千円含まれている。さらに、「諸預り金の管理に関する規程」により信託会計に振り替えられた諸預り金として、演奏等に1,330千円及び放送等に2,251千円合計3,582千円が含まれている。また、「著作物使用料分配規程9条7号」に基づいて分配された分配補償準備基金が放送等に62,498千円含まれている。

一般会計収入状況一覧表（年間）

経常収益

(単位：千円)

科 目		予 算 額	実 績 額	差 額	予算額比 (%)	前年度比 (%)
手数料収入						
演奏	演 奏 等	5,205,784	5,552,784	347,000	106.7	106.4
	放 送 等	2,240,590	2,344,933	104,343	104.7	101.6
	有 線 放 送 等	352,232	348,611	△ 3,620	99.0	113.9
	映 画 上 映	69,699	100,714	31,015	144.5	134.1
	外 国 入 金 演 奏	96,906	96,604	△ 301	99.7	113.0
	小 計	7,965,211	8,443,649	478,438	106.0	105.7
録音	オーディオディスク	393,605	468,896	75,291	119.1	111.8
	オーディオテープ	7,428	7,588	160	102.2	109.5
	オ ル ゴ ー ル	353	475	122	134.7	83.1
	映 画 録 音	16,064	23,685	7,621	147.4	134.1
	ビ デ オ グ ラ ム	765,536	805,591	40,055	105.2	96.1
	外 国 入 金 録 音	28,516	30,900	2,384	108.4	147.5
小 計	1,211,502	1,337,137	125,635	110.4	102.5	
出版	出 版 等	106,243	137,059	30,816	129.0	94.6
	教 科 用 図 書 補 償 金	4,603	4,832	229	105.0	105.1
小 計	110,846	141,891	31,045	128.0	95.0	
特定 目的 複製	広 告 目 的 複 製	87,134	104,361	17,227	119.8	115.6
	ゲ ー ム 目 的 複 製	182,476	201,331	18,855	110.3	96.5
小 計	269,610	305,692	36,082	113.4	102.2	
貸与	貸 レ コ ー ド	10,047	16,577	6,530	165.0	79.3
	貸 ビ デ オ	10,381	10,038	△ 342	96.7	89.4
小 計	20,428	26,615	6,187	130.3	82.8	
複合	通 信 カ ラ オ ケ	548,806	508,239	△ 40,566	92.6	100.3
	イ ン タ ラ ク テ ィ ブ 配 信	5,549,851	5,311,772	△ 238,078	95.7	111.0
小 計	6,098,657	5,820,012	△ 278,644	95.4	110.0	
補償金	私 的 録 音 補 償 金	143	181	38	127.0	85.5
	授 業 目 的 公 衆 送 信 補 償 金	23,247	16,900	△ 6,346	72.7	110.4
小 計	23,390	17,081	△ 6,308	73.0	110.1	
手数料収入合計		15,699,644	16,092,081	392,437	102.5	106.7
会費収入						
受 取 会 費		53,200	50,547	△ 2,653	95.0	98.2
会費収入合計		53,200	50,547	△ 2,653	95.0	98.2
雑収益	受 取 利 息	108,630	250,364	141,734	230.5	483.9
	雑 収 益	1,744	7,709	5,965	442.1	120.1
	退 職 給 付 引 当 資 産 運 用 益	86,680	91,127	4,447	105.1	100.4
	諸 預 り 金 取 崩 収 入 (信 託)	39,841	39,841	0	100.0	95.6
	諸 預 り 金 取 崩 収 入 (一 般)	912	904	△ 7	99.2	5,606.8
雑収益合計		237,807	389,947	152,140	164.0	204.6
総 合 計		15,990,651	16,532,576	541,925	103.4	107.9

一般会計支出状況一覧表（年間）

経常費用

(単位：千円)

科 目	予 算 額	実 績 額	差 額	予算額比 (%)	前年度比 (%)
事業費	11,243,138	10,607,923	635,214	94.4	109.7
給 与	3,670,923	3,431,850	239,072	93.5	102.7
臨時雇用費	603,568	588,721	14,846	97.5	115.7
退職給付費用	371,763	340,325	31,437	91.5	92.2
賞与引当金繰入	369,383	330,387	38,995	89.4	96.2
法定福利費	715,484	645,306	70,177	90.2	100.9
職員管理費	121,902	100,515	21,386	82.5	108.9
賃借料	887,946	863,643	24,302	97.3	114.1
事務所管理費	80,616	52,173	28,442	64.7	103.7
消耗品費	12,103	6,916	5,186	57.1	92.7
租税公課	8,676	38,816	□ 30,140	447.4	445.0
支払負担金	133,631	126,747	6,883	94.8	114.8
器具備品購入費	4,205	8,517	□ 4,312	202.6	1,039.4
減価償却費	406,329	402,193	4,135	99.0	102.0
支払利息	1,269	1,312	□ 43	103.4	108.7
諸費	14,452	21,881	□ 7,429	151.4	144.1
雑損失	408	220	187	54.1	141.9
調査費	660,959	650,565	10,393	98.4	145.7
旅費交通費	64,305	35,480	28,824	55.2	109.7
業務折衝費	12,301	10,174	2,126	82.7	108.0
手数料	171,092	151,009	20,082	88.3	101.6
通信費	270,723	238,459	32,263	88.1	111.0
訴訟費	76,426	47,876	28,549	62.6	300.8
海外出張費	71,809	34,184	37,624	47.6	149.1
機械計算関係費	1,888,046	1,899,779	□ 11,733	100.6	116.5
印刷関係費	90,428	57,922	32,505	64.1	156.3
資料費	397,100	380,393	16,706	95.8	111.3
広報費	57,678	68,457	□ 10,779	118.7	119.5
会議費	5,095	2,167	2,927	42.5	40.1
会員関係費	25,700	19,742	5,957	76.8	111.6
会員名簿作成費	845	899	□ 54	106.5	-
会報費	46,973	51,125	□ 4,152	108.8	110.0
諸預り金取崩振替支出(分配)	1,000	154	845	15.5	63.1

注 □印は、年間予算額を上回ったものを示す。

科 目	予 算 額	実 績 額	差 額	予算額比 (%)	前年度比 (%)
管 理 費	4,095,513	3,828,761	266,751	93.5	110.5
役 員 報 酬	252,094	248,734	3,359	98.7	100.2
給 与	847,039	857,713	□ 10,674	101.3	101.4
臨 時 雇 用 費	24,257	23,111	1,145	95.3	137.8
役員退職金引当金繰入	42,600	42,589	10	100.0	100.7
退 職 給 付 費 用	90,800	83,281	7,518	91.7	92.4
賞 与 引 当 金 繰 入	88,294	94,623	□ 6,329	107.2	107.3
法 定 福 利 費	182,535	187,584	□ 5,049	102.8	99.1
厚 生 費	39,264	35,574	3,689	90.6	111.9
職 員 管 理 費	117,632	83,155	34,476	70.7	107.8
賃 借 料	242,428	231,949	10,478	95.7	125.1
事 務 所 管 理 費	95,953	87,596	8,356	91.3	113.7
消 耗 品 費	7,858	6,540	1,317	83.2	99.5
租 税 公 課	830,028	834,353	□ 4,325	100.5	98.4
支 払 負 担 金	21,101	20,591	510	97.6	100.0
監 査 費	14,807	14,532	274	98.1	104.0
総 会 費	14,215	14,348	□ 133	100.9	89.8
理 事 監 事 会 費	1,154	920	233	79.8	127.4
諸 委 員 会 費	12,937	10,764	2,172	83.2	167.4
器 具 備 品 購 入 費	1,953	599	1,353	30.7	160.1
減 価 償 却 費	59,707	42,169	17,537	70.6	125.1
支 払 利 息	1,213	1,011	201	83.4	208.4
諸 費	125,672	93,503	32,168	74.4	254.9
雑 損 失	1,467	9	1,457	0.6	144.4
調 査 費	81,360	85,660	□ 4,300	105.3	125.4
旅 費 交 通 費	10,687	5,855	4,831	54.8	104.1
業 務 折 衝 費	9,243	7,140	2,102	77.2	96.0
手 数 料	1,821	1,855	□ 34	101.9	102.7
通 信 費	31,500	16,628	14,871	52.8	106.5
機 械 計 算 関 係 費	504,360	422,319	82,040	83.7	123.2
印 刷 関 係 費	29,410	10,503	18,906	35.7	229.3
資 料 費	2,335	2,293	41	98.2	98.2
広 報 費	308,599	261,021	47,577	84.6	186.7
会 議 費	1,190	224	965	18.9	48.3
予 備 金	652,000	-	652,000	0.0	-
合 計	15,990,651	14,436,685	1,553,965	90.3	109.9

注 □印は、年間予算額を上回ったものを示す。

一般会計受取入金及び設備等支出状況一覧表（年間）

受取入金

(単位：千円)

科 目	予 算 額	実 績 額	差 額	予算額比 (%)	前年度比 (%)
受 取 入 会 金	3,100	2,675	△ 425	86.3	105.9
合 計	3,100	2,675	△ 425	86.3	105.9

設備等支出

(単位：千円)

科 目	予 算 額	実 績 額	差 額	予算額比 (%)	前年度比 (%)
設 備 造 作	330,000	225,808	104,191	68.4	-
器 具 備 品	739	3,704	□ 2,965	501.3	462.8
ソ フ ト ウ ェ ア	192,463	161,669	30,793	84.0	44.8
ソフトウェア仮勘定	300,000	81,403	218,596	27.1	167.1
電 話 加 入 権	-1,467	-	1,467	0.0	-
敷 金 及 び 保 証 金	-	5,006	□ 5,006	-	0.8
合 計	821,735	477,593	344,141	58.1	44.7

注 □印は、年間予算額を上回ったものを示す。

第5 法的措置実施件数

(1) 演奏

()内は2024年度同期

実施期	刑事	民事					合計
	告訴	本案訴訟	仮処分	民事調停	支払督促	その他	
第1四半期	0件 (0件)	0件 (0件)	2件 (0件)	266件 (219件)	12件 (0件)	4件 (2件)	284件 (221件)
第2四半期	0件 (0件)	0件 (0件)	0件 (0件)	328件 (356件)	0件 (10件)	1件 (8件)	329件 (374件)
第3四半期	0件 (0件)	0件 (0件)	0件 (1件)	516件 (500件)	16件 (8件)	11件 (6件)	543件 (515件)
第4四半期	0件 (0件)	0件 (0件)	3件 (2件)	256件(※) (268件)	3件 (10件)	9件 (6件)	271件 (286件)
合計	0件 (0件)	0件 (0件)	5件 (3件)	1,366件 (1,343件)	31件 (28件)	25件 (22件)	1,427件 (1,396件)

※ 管理楽曲が利用された複数の外国映画を長年にわたり無断で上映していた事案について実施した民事調停1件を含む。

(2) 複製

第4四半期に実施した法的措置はない。

(3) 公衆送信

使用料の滞納について、債権差押命令の申立てを1件実施した。