

2025年度 第3四半期報告



目 次

第 1	概要	1
第 2	主な分野の徴収実績	3
第 3	主な分野の分配実績	6
第 4	収支予算執行状況	9

【第 3 四半期】

信託会計収入状況一覧表	9
信託会計支出状況一覧表	10
一般会計収入状況一覧表	11
一般会計支出状況一覧表	12
一般会計受取入金及び設備等支出状況一覧表	14

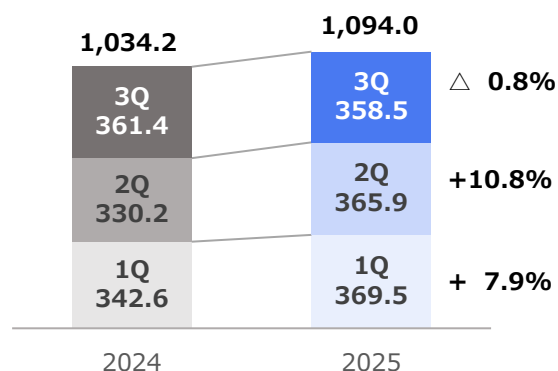
【4月—12月】

信託会計収入状況一覧表.....	1 5
信託会計支出状況一覧表.....	1 6
一般会計収入状況一覧表.....	1 7
一般会計支出状況一覧表.....	1 8
一般会計受取入金及び設備等支出状況一覧表.....	2 0
第5 法的措置実施件数.....	2 1

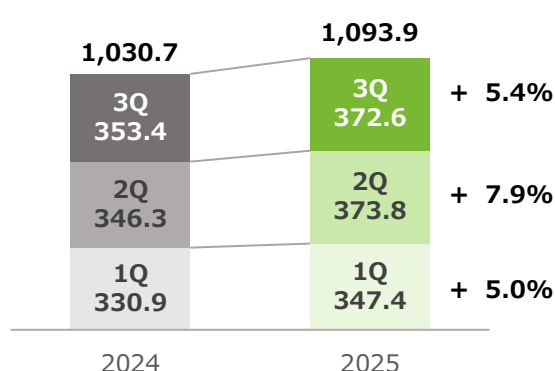
第1 概要

1 徴収額及び分配額

徴収額 **1,094.0 億円** +5.8%



分配額 **1,093.9 億円** +6.1%



※ 1Q：第1四半期 2Q：第2四半期 3Q：第3四半期

※ 「%」は2024年度同期からの増減比率を示したものである。

■徴収額

第3四半期の実績額は、358億5千万円であった。

2024年度同期比で2億9千万円の減（0.8%減）である。主な内訳としては、演奏等が11億9千万円の増（19.1%増）、インタラクティブ配信が9億4千万円の減（5.8%減）、ビデオグラムが2億9千万円の減（15.2%減）、放送等が2億6千万円の減（4.5%減）であった。

第3四半期までの累計（1Q+2Q+3Q）では1,094億円となっており、2024年度同期比で59億7千万円の増（5.8%増）である。

主な分野の徴収実績は、3～5ページ記載のとおりである。

■分配額

第3四半期の実績額は、372億6千万円であった。

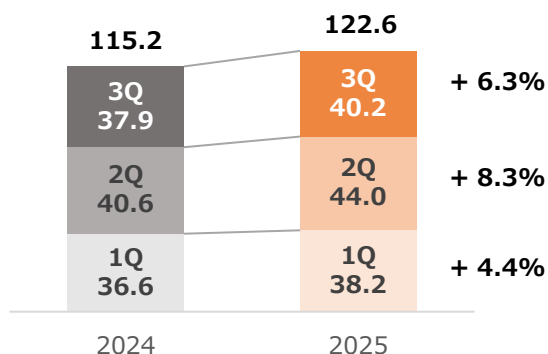
2024年度同期比で19億1千万円の増（5.4%増）である。これは、主に2025年4月から9月までの徴収額を反映したもので、インタラクティブ配信で10億7千万円の増（7.6%増）、演奏等で9億4千万円の増（17.0%増）、オーディオディスクで2億6千万円の減（13.7%減）となった。

第3四半期までの累計（1Q+2Q+3Q）では1,093億9千万円となっており、2024年度同期比で63億1千万円の増（6.1%増）である。

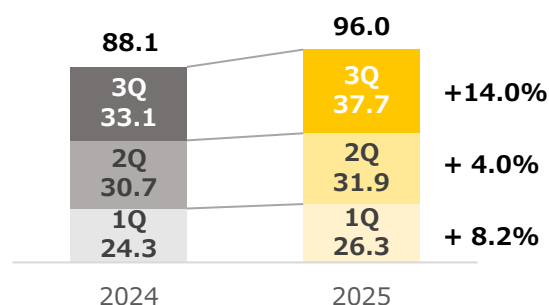
主な分野の分配実績は、6～8ページ記載のとおりである。

2 経常収益及び経常費用

経常収益 122.6 億円 +6.4%



経常費用 96.0 億円 +8.9%



※ 1Q：第1四半期 2Q：第2四半期 3Q：第3四半期

※ 「%」は2024年度同期からの増減比率を示したものである。

■ 経常収益

第3四半期の実績額は、40億2千万円であった。

2024年度同期比で2億3千万円の増（6.3%増）である。

分配の状況を反映し、管理手数料収入が演奏等で1億円、インタラクティブ配信で1億円の増となった。

第3四半期までの累計（1Q+2Q+3Q）では122億6千万円となっており、2024年度同期比で7億4千万円の増（6.4%増）である。

■ 経常費用

第3四半期の実績額は、37億7千万円であった。

2024年度同期比で4億6千万円の増（14.0%増）である。

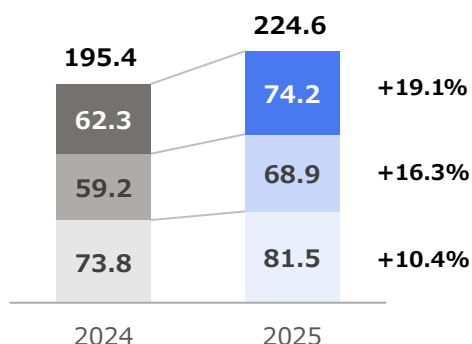
主に機械計算関係費及び調査費で増となった。

第3四半期までの累計（1Q+2Q+3Q）では96億円となっており、2024年度同期比で7億8千万円の増（8.9%増）である。

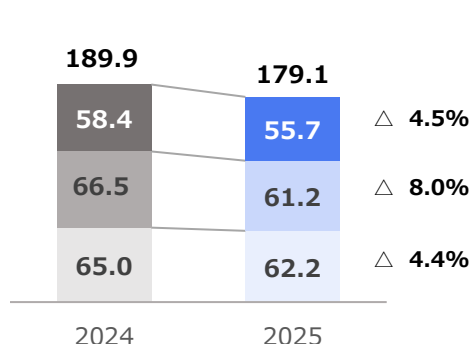
第2 主な分野の徴収実績

1 演奏

演奏等 **224.6 億円** +14.9%



放送等 **179.1 億円** △5.7%



※ グラフは下から第1四半期、第2四半期、第3四半期を示したものである。

※ 「%」は2024年度同期からの増減比率を示したものである。

第3四半期

種目	実績額 (億円)	2024年度 同期比
上演・演奏会等	44.2	136.8%
社交場	4.1	103.6%
カラオケ	21.7	100.3%
BGM	0.8	98.6%
ビデオ上映	0.8	105.2%
遊技機 ※ (上映・演奏)	2.2	90.6%

第3四半期までの累計

種目	実績額 (億円)	2024年度 同期比
上演・演奏会等	114.7	132.8%
社交場	14.8	103.9%
カラオケ	81.3	101.7%
BGM	4.7	100.6%
ビデオ上映	3.3	91.3%
遊技機 ※ (上映・演奏)	5.7	88.1%

※ 使用料の対象となるのは、パチンコ・パチスロ

第3四半期

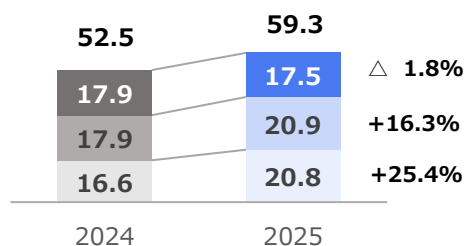
種目	実績額 (億円)	2024年度 同期比
番組放送	40.4	95.5%
CM 放送	15.2	95.4%

第3四半期までの累計

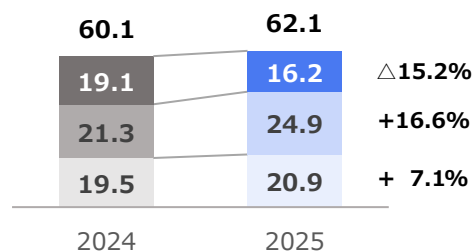
種目	実績額 (億円)	2024年度 同期比
番組放送	135.9	94.8%
CM 放送	43.2	92.7%

2 録音・特定目的複製

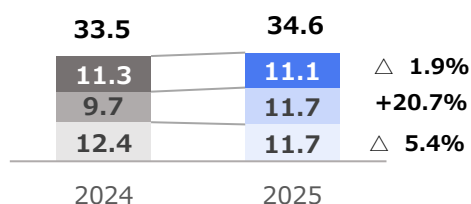
オーディオディスク **59.3 億円** +13.0%



ビデオグラム **62.1 億円** +3.4%

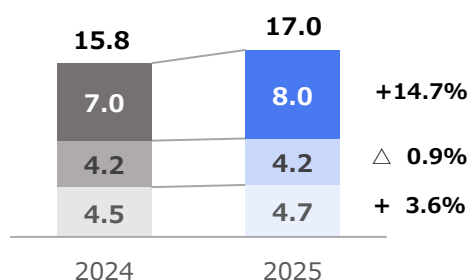


特定目的複製 **34.6 億円** +3.3%

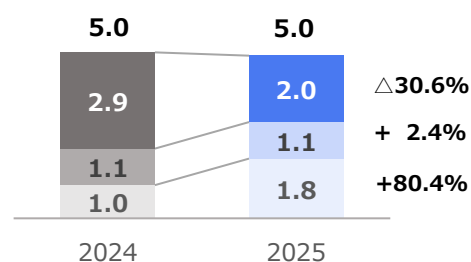


3 外国入金（演奏・録音）

外国入金演奏 **17.0 億円** +7.3%



外国入金録音 **5.0 億円** △0.9%

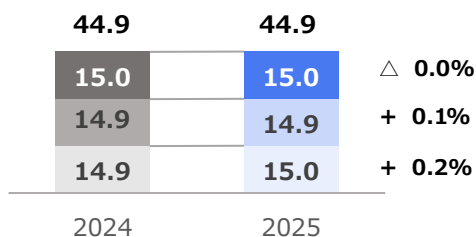


※ グラフは下から第 1 四半期、第 2 四半期、第 3 四半期を示したものである。

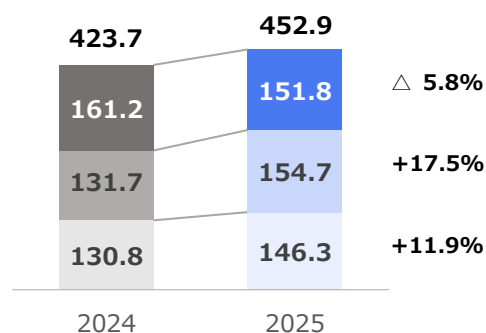
※ 「%」は 2024 年度同期からの増減比率を示したものである。

4 複合

通信カラオケ **44.9 億円** +0.1%



インタラクティブ配信 **452.9 億円** +6.9%



※ グラフは下から第 1 四半期、第 2 四半期、第 3 四半期を示したものである。

※ 「%」は 2024 年度同期からの増減比率を示したものである。

第 3 四半期

種目	実績額（億円）	2024 年度同期比
音楽ダウンロード	2.4	91.2%
音楽サブスクリプション	64.4	106.5%
動画等（動画サブスクリプション、 動画投稿サービス等）	75.0	81.5%
インターネット CM	5.2	160.4%
その他	4.6	168.9%

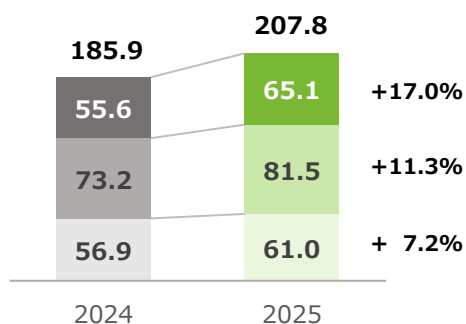
第 3 四半期までの累計

種目	実績額（億円）	2024 年度同期比
音楽ダウンロード	7.6	91.7%
音楽サブスクリプション	192.7	106.9%
動画等（動画サブスクリプション、 動画投稿サービス等）	227.5	106.0%
インターネット CM	12.4	100.8%
その他	12.6	154.6%

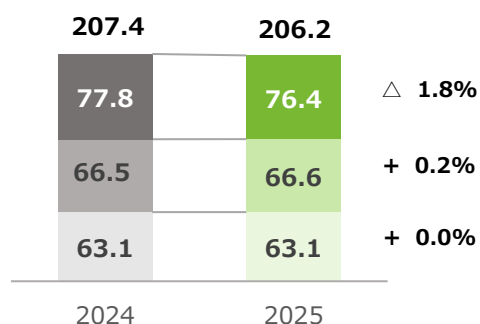
第3 主な分野の分配実績

1 演奏

演奏等 **207.8 億円** +11.8%



放送等 **206.2 億円** △0.6%



※ グラフは下から第1四半期、第2四半期、第3四半期を示したものである。

※ 「%」は2024年度同期からの増減比率を示したものである。

第3四半期

種目 ※1	実績額 (億円)	2024年度 同期比
上演・演奏会等	32.8	128.2%
社交場	4.3	106.3%
カラオケ	25.5	106.2%
遊技機 ※2 (上映・演奏)	2.4	126.6%

※1 12月分配対象種目のみ記載

※2 使用料の対象となるのは、パチンコ・パチスロ

第3四半期までの累計

種目 ※3	実績額 (億円)	2024年度 同期比
上演・演奏会等	96.9	123.8%
社交場	14.3	105.3%
カラオケ	88.0	103.7%
ビデオ上映	2.1	113.3%
遊技機 ※4 (上映・演奏)	6.3	87.7%

※3 6月、9月、12月分配対象種目のみ記載

※4 使用料の対象となるのは、パチンコ・パチスロ

第3四半期

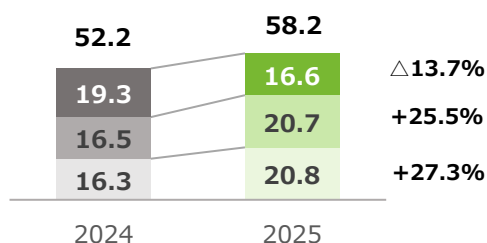
種目	実績額 (億円)	2024年度 同期比
番組放送	62.1	97.5%
CM放送	14.2	101.6%

第3四半期までの累計

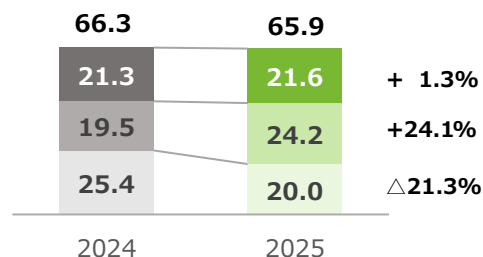
種目	実績額 (億円)	2024年度 同期比
番組放送	160.6	96.4%
CM放送	45.5	111.8%

2 録音・特定目的複製

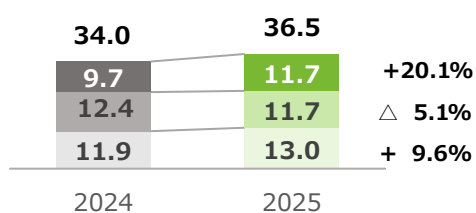
オーディオディスク **58.2 億円** +11.6%



ビデオグラム **65.9 億円** △0.6%

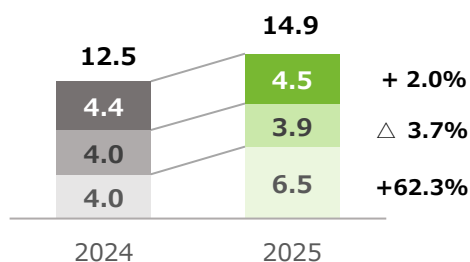


特定目的複製 **36.5 億円** +7.3%

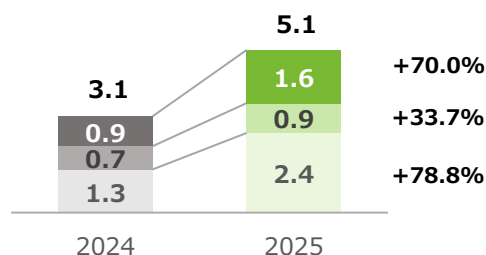


3 外国入金（演奏・録音）

外国入金演奏 **14.9 億円** +19.5%



外国入金録音 **5.1 億円** +65.3%

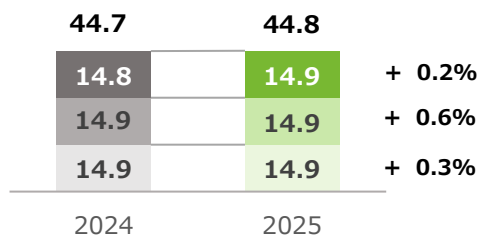


※ グラフは下から第 1 四半期、第 2 四半期、第 3 四半期を示したものである。

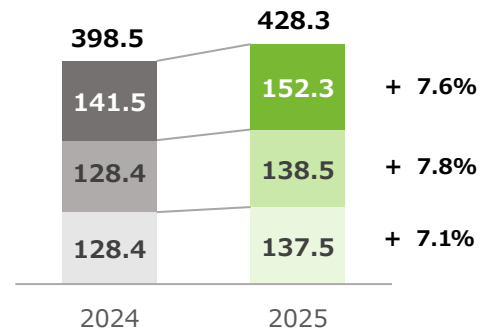
※ 「%」は 2024 年度同期からの増減比率を示したものである。

4 複合

通信カラオケ **44.8 億円** +0.3%



インタラクティブ配信 **428.3 億円** +7.5%



- ※ インタラクティブ配信の内訳は、分配データから計算することができないため掲載していない。
- ※ グラフは下から第 1 四半期、第 2 四半期、第 3 四半期を示したものである。
- ※ 「%」は 2024 年度同期からの増減比率を示したものである。

第4 収支予算執行状況

信託会計収入状況一覧表（第3四半期）

使用料等収入（徴収）

（単位：千円）

科 目		年 間 予 算 額	第3四半期実績額	差 額	年間予算額比 (%)	前年度同期比 (%)
演奏	演 奏 等	26,977,027	7,427,093	19,549,933	27.5	119.1
	放 送 等	26,081,868	5,575,763	20,506,104	21.4	95.5
	有 線 放 送 等	3,872,032	96	3,871,935	0.0	2.4
	映 画 上 映	328,252	153,247	175,004	46.7	159.1
	外 国 入 金 演 奏	2,004,000	809,678	1,194,321	40.4	114.7
	小 計	59,263,179	13,965,879	45,297,299	23.6	108.4
録音	オーディオディスク	6,500,072	1,759,993	4,740,078	27.1	98.2
	オーディオテープ	115,987	40,103	75,883	34.6	122.7
	オ ル ゴ ー ル	5,990	1,696	4,293	28.3	109.2
	映 画 録 音	66,000	27,566	38,433	41.8	191.5
	ビ デ オ グ ラ ム	7,691,625	1,625,513	6,066,111	21.1	84.8
	外 国 入 金 録 音	602,000	201,867	400,132	33.5	69.4
	小 計	14,981,674	3,656,741	11,324,932	24.4	90.3
出版	出 版 等	433,273	128,644	304,628	29.7	85.1
	教 科 用 図 書 補 償 金	23,267	-0	23,267	-0.0	0.3
	小 計	456,540	128,644	327,895	28.2	85.1
特定 目的 複製	広 告 目 的 複 製	1,759,000	407,682	1,351,317	23.2	104.9
	ゲ ー ム 目 的 複 製	2,568,000	704,328	1,863,671	27.4	94.5
	小 計	4,327,000	1,112,010	3,214,989	25.7	98.1
貸与	貸 レ コ ー ド	80,295	38,666	41,628	48.2	80.7
	貸 ビ デ オ	101,764	40,064	61,699	39.4	91.7
	小 計	182,059	78,730	103,328	43.2	86.0
複合	通 信 カ ラ オ ケ	6,075,316	1,500,069	4,575,246	24.7	100.0
	インタラクティブ配信	58,328,219	15,183,132	43,145,086	26.0	94.2
	小 計	64,403,535	16,683,202	47,720,332	25.9	94.6
使用料収入合計		143,613,987	35,625,208	107,988,778	24.8	99.1
私 的 録 音 補 償 金		1,449	780	668	53.9	75.3
授 業 目 的 公 衆 送 信 補 償 金		244,708	225,295	19,412	92.1	110.4
補償金収入合計		246,157	226,076	20,080	91.8	110.2
合 計		143,860,144	35,851,285	108,008,858	24.9	99.2

諸預り金取崩収入

科 目	年 間 予 算 額	第3四半期実績額	差 額	年間予算額比 (%)	前年度同期比 (%)
諸 預 り 金 取 崩	43,423	-	43,423	0.0	-
合 計	43,423	-	43,423	0.0	-

共通目的事業収入

科 目	年 間 予 算 額	第3四半期実績額	差 額	年間予算額比 (%)	前年度同期比 (%)
共 通 目 的 事 業 振 替 収 入	373,863	4,806	369,056	1.3	121.7
共 通 目 的 事 業 そ の 他 収 入	1,416	-	1,416	0.0	-
合 計	375,279	4,806	370,472	1.3	121.7

総 合 計	144,278,846	35,856,091	108,422,754	24.9	99.2
-------	-------------	------------	-------------	------	------

信託会計支出状況一覧表（第3四半期）

使用料等支出（分配）

（単位：千円）

科 目		年 間 予 算 額	第3四半期実績額	差 額	年間予算額比 (%)	前年度同期比 (%)
演奏	演 奏 等	25,942,086	6,517,943	19,424,142	25.1	117.0
	放 送 等	26,359,965	7,643,803	18,716,161	29.0	98.2
	有 線 放 送 等	4,143,959	419,785	3,724,173	10.1	100.4
	映 画 上 映	331,916	68,564	263,351	20.7	97.7
	外 国 入 金 演 奏	1,938,143	452,056	1,486,086	23.3	102.0
	小 計	58,716,069	15,102,153	43,613,915	25.7	105.7
録音	オーディオディスク	6,560,105	1,666,993	4,893,111	25.4	86.3
	オーディオテープ	123,828	34,860	88,967	28.2	128.0
	オ ル ゴ ー ル	5,925	2,310	3,614	39.0	65.2
	映 画 録 音	64,265	18,300	45,964	28.5	90.5
	ビ デ オ グ ラ ム	7,811,629	2,162,200	5,649,428	27.7	101.3
	外 国 入 金 録 音	570,354	166,033	404,320	29.1	170.0
	小 計	15,136,106	4,050,699	11,085,406	26.8	96.1
出版	出 版 等	424,982	123,511	301,470	29.1	100.4
	教 科 用 図 書 補 償 金	23,018	—	23,018	0.0	—
	小 計	448,000	123,511	324,488	27.6	100.4
特定 目的 複製	広 告 目 的 複 製	1,746,214	527,901	1,218,312	30.2	128.1
	ゲ ー ム 目 的 複 製	2,404,192	644,178	1,760,013	26.8	114.2
	小 計	4,150,406	1,172,080	2,978,325	28.2	120.1
貸与	貸 レ コ ー ド	100,489	40,028	60,460	39.8	83.7
	貸 ビ デ オ	103,820	49,420	54,399	47.6	94.2
	小 計	204,309	89,449	114,859	43.8	89.2
複合	通 信 カ ラ オ ケ	6,097,875	1,491,693	4,606,181	24.5	100.2
	インタラクティブ配信	58,419,507	15,230,798	43,188,708	26.1	107.6
	小 計	64,517,382	16,722,492	47,794,889	25.9	106.9
使用料支出合計		143,172,272	37,260,385	105,911,886	26.0	105.4
私 的 録 音 補 償 金		1,439	164	1,274	11.4	356.4
授 業 目 的 公 衆 送 信 補 償 金		244,708	—	244,708	0.0	—
補償金支出合計		246,147	164	245,982	0.1	356.4
合 計		143,418,419	37,260,550	106,157,868	26.0	105.4

諸預り金振替支出

科 目		年 間 予 算 額	第3四半期実績額	差 額	年間予算額比 (%)	前年度同期比 (%)
一 般 会 計 振 替		39,841	—	39,841	0.0	—
信 託 会 計 振 替		3,582	—	3,582	0.0	—
合 計		43,423	—	43,423	0.0	—

共通目的事業支出

科 目		年 間 予 算 額	第3四半期実績額	差 額	年間予算額比 (%)	前年度同期比 (%)
共通目的事業支出（諸委員会）		4,573	2	4,570	0.1	0.3
共通目的事業支出（著作権教育）		369,290	4,804	364,485	1.3	151.0
共 通 目 的 事 業 そ の 他 振 替		1,416	—	1,416	0.0	—
合 計		375,279	4,806	370,472	1.3	121.7

総 合 計		143,837,121	37,265,356	106,571,764	25.9	105.4
-------	--	-------------	------------	-------------	------	-------

注 使用料等支出（分配）の実績額には、「収支差額金分配規程」に基づいて分配された前期繰越収支差額金第2回分として、演奏等に271,500千円及び放送等に459,518千円合計731,019千円が含まれている。さらに、「著作物使用料分配規程9条7号」に基づいて分配された分配補償準備基金第3回分として、放送等に15,624千円が含まれている。

一般会計収入状況一覧表（第3四半期）

経常収益

(単位：千円)

科 目		年 間 予 算 額	第3四半期実績額	差 額	年間予算額比 (%)	前年度同期比 (%)
手数料収入						
演奏	演 奏 等	5,205,784	1,230,028	3,975,755	23.6	109.4
	放 送 等	2,240,590	649,670	1,590,919	29.0	98.2
	有 線 放 送 等	352,232	35,681	316,550	10.1	100.4
	映 画 上 映	69,699	14,398	55,300	20.7	97.7
	外 国 入 金 演 奏	96,906	22,594	74,311	23.3	102.0
	小 計	7,965,211	1,952,373	6,012,837	24.5	105.1
録音	オーディオディスク	393,605	100,667	292,937	25.6	86.4
	オーディオテープ	7,428	2,101	5,326	28.3	125.4
	オ ル ゴ ー ル	353	138	214	39.3	65.3
	映 画 録 音	16,064	4,575	11,488	28.5	90.5
	ビ デ オ グ ラ ム	765,536	211,878	553,657	27.7	101.3
	外 国 入 金 録 音	28,516	8,299	20,216	29.1	170.1
	小 計	1,211,502	327,660	883,841	27.0	97.1
出版	出 版 等	106,243	30,877	75,365	29.1	100.4
	教 科 用 図 書 補 償 金	4,603	—	4,603	0.0	—
	小 計	110,846	30,877	79,968	27.9	100.4
特定 目的 複製	広 告 目 的 複 製	87,134	25,415	61,718	29.2	121.5
	ゲ ー ム 目 的 複 製	182,476	49,983	132,492	27.4	121.2
	小 計	269,610	75,398	194,211	28.0	121.3
貸与	貸 レ コ ー ド	10,047	4,000	6,046	39.8	83.7
	貸 ビ デ オ	10,381	4,941	5,439	47.6	94.2
	小 計	20,428	8,942	11,485	43.8	89.2
複合	通 信 カ ラ オ ケ	548,806	134,202	414,603	24.5	100.2
	インタラクティブ配信	5,549,851	1,446,842	4,103,008	26.1	107.6
	小 計	6,098,657	1,581,044	4,517,612	25.9	106.9
補償金	私 的 録 音 補 償 金	143	16	126	11.5	357.3
	授業目的公衆送信補償金	23,247	—	23,247	0.0	—
	小 計	23,390	16	23,373	0.1	357.3
手数料収入合計		15,699,644	3,976,312	11,723,331	25.3	105.3
会費収入						
受 取 会 費		53,200	435	52,765	0.8	151.6
会費収入合計		53,200	435	52,765	0.8	151.6
雑収益	受 取 利 息	108,630	49,725	58,904	45.8	427.8
	雑 収 益	1,744	3,294	1,550	188.9	252.1
	退職給付引当資産運用益	86,680	—	86,680	0.0	—
	諸預り金取崩収入（信託）	39,841	—	39,841	0.0	—
	諸預り金取崩収入（一般）	912	—	912	0.0	—
雑収益合計		237,807	53,019	184,787	22.3	410.0
総 合 計		15,990,651	4,029,767	11,960,883	25.2	106.3

注 ○印は、年間予算額を上回ったものを示す。

一般会計支出状況一覧表（第3四半期）

経常費用

(単位：千円)

科 目	年 間 予 算 額	第3四半期実績額	差 額	年間予算額比 (%)	前年度同期比 (%)
事業費	11,243,138	2,823,393	8,419,744	25.1	115.3
給 与	3,670,923	1,308,237	2,362,685	35.6	103.3
臨時雇用費	603,568	150,012	453,555	24.9	116.2
退職給付費用	371,763	—	371,763	0.0	—
賞与引当金繰入	369,383	—	369,383	0.0	—
法定福利費	715,484	87,451	628,032	12.2	100.3
職員管理費	121,902	2,247	119,654	1.8	743.6
賃 借 料	887,946	192,500	695,445	21.7	103.3
事務所管理費	80,616	13,319	67,296	16.5	109.5
消耗品費	12,103	1,161	10,941	9.6	78.8
租 税 公 課	8,676	7,429	1,246	85.6	468.7
支払負担金	133,631	1,947	131,684	1.5	90.7
器具備品購入費	4,205	96	4,108	2.3	44.4
減価償却費	406,329	—	406,329	0.0	—
支払利息	1,269	177	1,091	14.0	45.6
諸 費	14,452	6,149	8,302	42.6	101.7
雑 損 失	408	13	394	3.2	65.8
調 査 費	660,959	134,151	526,807	20.3	125.5
旅 費 交 通 費	64,305	11,249	53,055	17.5	118.0
業務折衝費	12,301	2,628	9,672	21.4	104.8
手 数 料	171,092	35,337	135,754	20.7	99.7
通 信 費	270,723	59,983	210,739	22.2	102.5
訴 訟 費	76,426	43,390	33,035	56.8	750.6
海 外 出 張 費	71,809	6,841	64,967	9.5	292.0
機械計算関係費	1,888,046	616,048	1,271,997	32.6	149.5
印 刷 関 係 費	90,428	6,777	83,650	7.5	90.1
資 料 費	397,100	101,238	295,861	25.5	116.0
広 報 費	57,678	14,743	42,934	25.6	136.8
会 議 費	5,095	60	5,034	1.2	9.7
会 員 関 係 費	25,700	8,990	16,709	35.0	199.0
会 員 名 簿 作 成 費	845	—	845	0.0	—
会 報 費	46,973	11,168	35,804	23.8	108.5
諸預り金取崩振替支出（分配）	1,000	36	963	3.6	16.3

科 目	年 間 予 算 額	第3四半期実績額	差 額	年間予算額比 (%)	前年度同期比 (%)
管 理 費	4,095,513	955,325	3,140,187	23.3	110.4
役 員 報 酬	252,094	81,224	170,869	32.2	99.9
給 与	847,039	332,297	514,741	39.2	102.7
臨 時 雇 用 費	24,257	5,473	18,783	22.6	132.6
役員退職金引当金繰入	42,600	—	42,600	0.0	—
退 職 給 付 費 用	90,800	—	90,800	0.0	—
賞 与 引 当 金 繰 入	88,294	—	88,294	0.0	—
法 定 福 利 費	182,535	25,532	157,002	14.0	102.2
厚 生 費	39,264	20,779	18,484	52.9	112.7
職 員 管 理 費	117,632	9,469	108,162	8.0	79.9
賃 借 料	242,428	49,110	193,317	20.3	106.7
事 務 所 管 理 費	95,953	25,630	70,322	26.7	204.4
消 耗 品 費	7,858	1,319	6,538	16.8	99.2
租 税 公 課	830,028	211,916	618,111	25.5	108.5
支 払 負 担 金	21,101	83	21,018	0.4	100.0
監 査 費	14,807	4,587	10,219	31.0	109.2
総 会 費	14,215	—	14,215	0.0	—
理 事 監 事 会 費	1,154	212	941	18.4	94.6
諸 委 員 会 費	12,937	4,087	8,849	31.6	216.4
器 具 備 品 購 入 費	1,953	23	1,929	1.2	20.6
減 価 償 却 費	59,707	—	59,707	0.0	—
支 払 利 息	1,213	612	600	50.5	377.2
諸 費	125,672	14,363	111,308	11.4	177.9
雑 損 失	1,467	3	1,463	0.2	—
調 査 費	81,360	17,757	63,602	21.8	116.6
旅 費 交 通 費	10,687	2,507	8,179	23.5	109.3
業 務 折 衝 費	9,243	2,765	6,477	29.9	99.1
手 数 料	1,821	477	1,343	26.2	104.8
通 信 費	31,500	3,527	27,972	11.2	100.8
機 械 計 算 関 係 費	504,360	85,368	418,991	16.9	115.3
印 刷 関 係 費	29,410	735	28,674	2.5	94.1
資 料 費	2,335	187	2,147	8.0	76.1
広 報 費	308,599	55,115	253,483	17.9	175.0
会 議 費	1,190	160	1,029	13.5	37.3
予 備 金	652,000	—	652,000	0.0	—
合 計	15,990,651	3,778,718	12,211,932	23.6	114.0

一般会計受取入金及び設備等支出状況一覧表（第3四半期）

受取入金

(単位：千円)

科 目	年 間 予 算 額	第3四半期実績額	差 額	年間予算額比 (%)	前年度同期比 (%)
受 取 入 会 金	3,100	550	2,550	17.7	64.7
合 計	3,100	550	2,550	17.7	64.7

設備等支出

(単位：千円)

科 目	年 間 予 算 額	第3四半期実績額	差 額	年間予算額比 (%)	前年度同期比 (%)
設 備 造 作	330,000	225,808	104,191	68.4	－
器 具 備 品	739	155	583	21.0	－
ソ フ ト ウ ェ ア	192,463	－	192,463	0.0	0.0
ソフトウェア仮勘定	300,000	25,571	274,428	8.5	162.5
電 話 加 入 権	-1,467	－	-1,467	0.0	－
敷 金 及 び 保 証 金	－	-56	56	－	47.5
合 計	821,735	251,479	570,255	30.6	774.0

信託会計収入状況一覧表（4-12月累計）

使用料等収入（徴収）

（単位：千円）

科 目		年 間 予 算 額	4-12 月 実 績 額	差 額	年間予算額比 (%)	前年度同期比 (%)
演奏	演 奏 等	26,977,027	22,467,644	4,509,382	83.3	114.9
	放 送 等	26,081,868	17,916,424	8,165,443	68.7	94.3
	有 線 放 送 等	3,872,032	8,562	3,863,469	0.2	101.4
	映 画 上 映	328,252	371,396	○ 43,144	113.1	145.6
	外 国 入 金 演 奏	2,004,000	1,705,506	298,493	85.1	107.3
	小 計	59,263,179	42,469,533	16,793,645	71.7	105.1
録音	オーディオディスク	6,500,072	5,933,957	566,114	91.3	113.0
	オーディオテープ	115,987	96,105	19,881	82.9	112.7
	オルゴール	5,990	5,830	159	97.3	82.5
	映 画 録 音	66,000	70,367	○ 4,367	106.6	153.8
	ビ デ オ グ ラ ム	7,691,625	6,213,987	1,477,637	80.8	103.4
	外 国 入 金 録 音	602,000	501,232	100,767	83.3	99.1
	小 計	14,981,674	12,821,481	2,160,192	85.6	107.7
出版	出 版 等	433,273	395,331	37,941	91.2	94.1
	教 科 用 図 書 補 償 金	23,267	23,272	○ 5	100.0	100.0
	小 計	456,540	418,603	37,936	91.7	94.4
特定 目的 複製	広 告 目 的 複 製	1,759,000	1,577,932	181,067	89.7	117.0
	ゲ ー ム 目 的 複 製	2,568,000	1,884,642	683,357	73.4	94.1
	小 計	4,327,000	3,462,574	864,425	80.0	103.3
貸与	貸 レ コ ー ド	80,295	120,085	○ 39,790	149.6	80.5
	貸 ビ デ オ	101,764	83,648	18,115	82.2	81.5
	小 計	182,059	203,734	○ 21,675	111.9	80.9
複合	通 信 カ ラ オ ケ	6,075,316	4,499,356	1,575,959	74.1	100.1
	インタラクティブ配信	58,328,219	45,297,972	13,030,246	77.7	106.9
	小 計	64,403,535	49,797,328	14,606,206	77.3	106.2
使用料収入合計		143,613,987	109,173,257	34,440,729	76.0	105.8
私 的 録 音 補 償 金		1,449	1,591	○ 142	109.9	82.0
授 業 目 的 公 衆 送 信 補 償 金		244,708	225,295	19,412	92.1	110.4
補償金収入合計		246,157	226,887	19,269	92.2	110.1
合 計		143,860,144	109,400,144	34,459,999	76.0	105.8

諸預り金取崩収入

科 目	年 間 予 算 額	4-12 月 実 績 額	差 額	年間予算額比 (%)	前年度同期比 (%)
諸 預 り 金 取 崩	43,423	43,423	○ 0	100.0	78.1
合 計	43,423	43,423	○ 0	100.0	78.1

共通目的事業収入

科 目	年 間 予 算 額	4-12 月 実 績 額	差 額	年間予算額比 (%)	前年度同期比 (%)
共 通 目 的 事 業 振 替 収 入	373,863	19,770	354,092	5.3	188.9
共 通 目 的 事 業 そ の 他 収 入	1,416	1,593	○ 177	112.5	1,218.7
合 計	375,279	21,363	353,915	5.7	201.6

総 合 計	144,278,846	109,464,932	34,813,913	75.9	105.8
-------	-------------	-------------	------------	------	-------

注 ○印は、年間予算額を上回ったものを示す。

信託会計支出状況一覧表（4-12月累計）

使用料等支出（分配）

（単位：千円）

科 目		年 間 予 算 額	4-12 月 実 績 額	差 額	年間予算額比 (%)	前年度同期比 (%)
演奏	演 奏 等	25,942,086	20,780,283	5,161,802	80.1	111.8
	放 送 等	26,359,965	20,620,814	5,739,150	78.2	99.4
	有 線 放 送 等	4,143,959	1,458,843	2,685,115	35.2	99.2
	映 画 上 映	331,916	298,182	33,733	89.8	122.6
	外 国 入 金 演 奏	1,938,143	1,497,296	440,846	77.3	119.5
	小 計	58,716,069	44,655,420	14,060,648	76.1	105.6
録音	オーディオディスク	6,560,105	5,828,963	731,141	88.9	111.6
	オーディオテープ	123,828	86,139	37,688	69.6	110.8
	オルゴール	5,925	6,036	○ 111	101.9	76.1
	映 画 録 音	64,265	67,271	○ 3,006	104.7	119.6
	ビ デ オ グ ラ ム	7,811,629	6,594,542	1,217,086	84.4	99.4
	外 国 入 金 録 音	570,354	512,849	57,504	89.9	165.3
	小 計	15,136,106	13,095,802	2,040,303	86.5	106.4
出版	出 版 等	424,982	410,357	14,624	96.6	95.7
	教 科 用 図 書 補 償 金	23,018	23,018	○ 0	100.0	100.1
	小 計	448,000	433,375	14,624	96.7	95.9
特定 目的 複製	広 告 目 的 複 製	1,746,214	1,695,228	50,985	97.1	123.7
	ゲ ー ム 目 的 複 製	2,404,192	1,960,998	443,193	81.6	96.2
	小 計	4,150,406	3,656,226	494,179	88.1	107.3
貸与	貸 レ コ ー ド	100,489	127,138	○ 26,649	126.5	78.9
	貸 ビ デ オ	103,820	99,479	4,340	95.8	91.0
	小 計	204,309	226,618	○ 22,309	110.9	83.8
複合	通 信 カ ラ オ ケ	6,097,875	4,488,215	1,609,659	73.6	100.3
	インタラクティブ配信	58,419,507	42,835,840	15,583,666	73.3	107.5
	小 計	64,517,382	47,324,055	17,193,326	73.4	106.8
使用料支出合計		143,172,272	109,391,498	33,780,773	76.4	106.1
私 的 録 音 補 償 金		1,439	1,072	366	74.5	97.4
授 業 目 的 公 衆 送 信 補 償 金		244,708	—	244,708	0.0	—
補償金支出合計		246,147	1,072	245,074	0.4	97.4
合 計		143,418,419	109,392,570	34,025,848	76.3	106.1

諸預り金振替支出

科 目		年 間 予 算 額	4-12 月 実 績 額	差 額	年間予算額比 (%)	前年度同期比 (%)
一 般 会 計 振 替		39,841	39,841	○ 0	100.0	95.6
信 託 会 計 振 替		3,582	3,582	○ 0	100.0	25.7
合 計		43,423	43,423	○ 0	100.0	78.1

共通目的事業支出

科 目		年 間 予 算 額	4-12 月 実 績 額	差 額	年間予算額比 (%)	前年度同期比 (%)
共通目的事業支出（諸委員会）		4,573	2	4,570	0.1	0.1
共通目的事業支出（著作権教育）		369,290	19,768	349,521	5.4	223.3
共 通 目 的 事 業 そ の 他 振 替		1,416	1,593	○ 177	112.5	1,218.7
合 計		375,279	21,363	353,915	5.7	201.6
総 合 計		143,837,121	109,457,358	34,379,762	76.1	106.1

注1 ○印は、年間予算額を上回ったものを示す。

注2 使用料等支出（分配）の実績額には、「収支差額金分配規程」に基づいて分配された前期繰越収支差額金第1、2回分として、演奏等に543,000千円及び放送等に919,037千円合計1,462,038千円が含まれている。さらに、「諸預り金の管理に関する規程」により信託会計に振り替えられた諸預り金として、演奏等に1,330千円及び放送等に2,251千円合計3,582千円が含まれている。また、「著作物使用料分配規程9条7号」に基づいて分配された分配補償準備基金第1、2、3回分として、放送等に46,874千円が含まれている。

一般会計収入状況一覧表（4-12月累計）

経常収益

(単位：千円)

科 目		年 間 予 算 額	4-12 月 実 績 額	差 額	年間予算額比 (%)	前年度同期比 (%)
手数料収入						
演奏	演 奏 等	5,205,784	4,018,022	1,187,761	77.2	106.7
	放 送 等	2,240,590	1,752,629	487,960	78.2	99.4
	有 線 放 送 等	352,232	123,981	228,250	35.2	99.2
	映 画 上 映	69,699	62,617	7,081	89.8	122.6
	外 国 入 金 演 奏	96,906	74,830	22,075	77.2	119.5
	小 計	7,965,211	6,032,080	1,933,130	75.7	104.6
録音	オーディオディスク	393,605	352,070	41,534	89.4	111.6
	オーディオテープ	7,428	5,236	2,191	70.5	109.6
	オ ル ゴ ー ル	353	363	○ 10	102.9	76.3
	映 画 録 音	16,064	16,817	○ 753	104.7	119.6
	ビ デ オ グ ラ ム	765,536	646,213	119,322	84.4	99.4
	外 国 入 金 録 音	28,516	25,634	2,881	89.9	165.3
	小 計	1,211,502	1,046,335	165,166	86.4	104.6
出版	出 版 等	106,243	102,587	3,655	96.6	95.7
	教 科 用 図 書 補 償 金	4,603	4,603	○ 0	100.0	100.1
	小 計	110,846	107,191	3,654	96.7	95.9
特定 目的 複製	広 告 目 的 複 製	87,134	82,462	4,671	94.6	119.9
	ゲ ー ム 目 的 複 製	182,476	149,521	32,954	81.9	97.6
	小 計	269,610	231,983	37,626	86.0	104.5
貸与	貸 レ コ ー ド	10,047	12,706	○ 2,659	126.5	78.9
	貸 ビ デ オ	10,381	9,947	433	95.8	91.0
	小 計	20,428	22,653	○ 2,225	110.9	83.8
複合	通 信 カ ラ オ ケ	548,806	403,786	145,019	73.6	100.3
	インタラクティブ配信	5,549,851	4,069,159	1,480,691	73.3	107.5
	小 計	6,098,657	4,472,946	1,625,710	73.3	106.8
補償金	私 的 録 音 補 償 金	143	103	39	72.1	97.4
	授業目的公衆送信補償金	23,247	—	23,247	0.0	—
	小 計	23,390	103	23,286	0.4	97.4
手数料収入合計		15,699,644	11,913,294	3,786,349	75.9	105.3
会費収入						
受 取 会 費		53,200	49,357	3,843	92.8	98.8
会費収入合計		53,200	49,357	3,843	92.8	98.8
雑収益	受 取 利 息	108,630	162,282	○ 53,652	149.4	810.9
	雑 収 益	1,744	5,245	○ 3,501	300.8	145.9
	退職給付引当資産運用益	86,680	91,127	○ 4,447	105.1	100.4
	諸預り金取崩収入（信託）	39,841	39,841	○ 0	100.0	95.6
	諸預り金取崩収入（一般）	912	904	7	99.2	5,606.8
雑収益合計		237,807	299,400	○ 61,593	125.9	191.8
総 合 計		15,990,651	12,262,052	3,728,598	76.7	106.4

注 ○印は、年間予算額を上回ったものを示す。

一般会計支出状況一覧表（4-12月累計）

経常費用

(単位：千円)

科 目	年 間 予 算 額	4-12 月 実 績 額	差 額	年間予算額比 (%)	前年度同期比 (%)
事業費	11,243,138	7,123,891	4,119,246	63.4	109.4
給 与	3,670,923	2,720,889	950,033	74.1	103.2
臨時雇用費	603,568	398,951	204,616	66.1	116.7
退職給付費用	371,763	340,325	31,437	91.5	92.2
賞与引当金繰入	369,383	—	369,383	0.0	—
法定福利費	715,484	345,340	370,143	48.3	101.1
職員管理費	121,902	60,925	60,976	50.0	105.5
賃 借 料	887,946	623,046	264,899	70.2	101.0
事務所管理費	80,616	38,064	42,551	47.2	105.0
消耗品費	12,103	3,993	8,109	33.0	82.6
租 税 公 課	8,676	25,547 □	16,871	294.5	629.3
支払負担金	133,631	72,128	61,502	54.0	84.9
器具備品購入費	4,205	196	4,008	4.7	41.9
減価償却費	406,329	—	406,329	0.0	—
支払利息	1,269	1,267	1	99.9	111.2
諸 費	14,452	9,213	5,238	63.8	83.4
雑 損 失	408	36	371	8.9	63.7
調 査 費	660,959	369,170	291,788	55.9	133.3
旅 費 交 通 費	64,305	26,366	37,938	41.0	106.0
業務折衝費	12,301	7,145	5,155	58.1	104.1
手 数 料	171,092	99,078	72,013	57.9	101.1
通 信 費	270,723	155,412	115,310	57.4	116.0
訴 訟 費	76,426	50,347	26,078	65.9	418.9
海 外 出 張 費	71,809	25,330	46,478	35.3	173.1
機械計算関係費	1,888,046	1,369,253	518,792	72.5	124.3
印 刷 関 係 費	90,428	29,848	60,579	33.0	106.3
資 料 費	397,100	263,312	133,787	66.3	111.9
広 報 費	57,678	37,145	20,532	64.4	137.5
会 議 費	5,095	1,132	3,962	22.2	165.1
会 員 関 係 費	25,700	10,609	15,090	41.3	176.3
会 員 名 簿 作 成 費	845	—	845	0.0	—
会 報 費	46,973	39,765	7,207	84.7	111.9
諸預り金取崩振替支出（分配）	1,000	46	953	4.7	21.0

注 □印は、年間予算額を上回ったものを示す。

科 目	年 間 予 算 額	4-12 月 実 績 額	差 額	年間予算額比 (%)	前年度同期比 (%)
管 理 費	4,095,513	2,482,691	1,612,821	60.6	107.5
役 員 報 酬	252,094	202,674	49,419	80.4	100.4
給 与	847,039	677,490	169,548	80.0	101.5
臨 時 雇 用 費	24,257	13,421	10,835	55.3	117.7
役員退職金引当金繰入	42,600	—	42,600	0.0	—
退 職 給 付 費 用	90,800	83,281	7,518	91.7	92.4
賞 与 引 当 金 繰 入	88,294	—	88,294	0.0	—
法 定 福 利 費	182,535	99,686	82,848	54.6	98.7
厚 生 費	39,264	29,779	9,484	75.8	109.6
職 員 管 理 費	117,632	61,532	56,099	52.3	101.8
賃 借 料	242,428	155,527	86,900	64.2	102.1
事 務 所 管 理 費	95,953	49,393	46,559	51.5	138.6
消 耗 品 費	7,858	4,457	3,400	56.7	100.6
租 税 公 課	830,028	494,934	335,093	59.6	108.5
支 払 負 担 金	21,101	20,587	514	97.6	100.0
監 査 費	14,807	10,285	4,521	69.5	104.2
総 会 費	14,215	14,348 □	133	100.9	90.9
理 事 監 事 会 費	1,154	690	463	59.8	143.0
諸 委 員 会 費	12,937	7,791	5,145	60.2	278.0
器 具 備 品 購 入 費	1,953	121	1,831	6.2	58.5
減 価 償 却 費	59,707	—	59,707	0.0	—
支 払 利 息	1,213	876	336	72.2	233.2
諸 費	125,672	45,146	80,525	35.9	151.5
雑 損 失	1,467	3	1,463	0.2	—
調 査 費	81,360	54,988	26,371	67.6	135.5
旅 費 交 通 費	10,687	4,969	5,717	46.5	99.9
業 務 折 衝 費	9,243	5,245	3,997	56.8	85.4
手 数 料	1,821	1,284	536	70.5	102.6
通 信 費	31,500	11,065	20,434	35.1	102.7
機 械 計 算 関 係 費	504,360	277,636	226,723	55.0	103.3
印 刷 関 係 費	29,410	3,110	26,299	10.6	96.9
資 料 費	2,335	2,038	296	87.3	116.5
広 報 費	308,599	150,134	158,464	48.7	179.2
会 議 費	1,190	188	1,001	15.8	42.2
予 備 金	652,000	—	652,000	0.0	—
合 計	15,990,651	9,606,582	6,384,068	60.1	108.9

注 □印は、年間予算額を上回ったものを示す。

一般会計受取入金及び設備等支出状況一覧表（4-12月累計）

受取入金

(単位：千円)

科 目	年 間 予 算 額	4-12 月 実 績 額	差 額	年間予算額比 (%)	前年度同期比 (%)
受 取 入 会 金	3,100	1,875	1,225	60.5	91.5
合 計	3,100	1,875	1,225	60.5	91.5

設備等支出

(単位：千円)

科 目	年 間 予 算 額	4-12 月 実 績 額	差 額	年間予算額比 (%)	前年度同期比 (%)
設 備 造 作	330,000	225,808	104,191	68.4	—
器 具 備 品	739	1,157	□ 418	156.6	329.7
ソ フ ト ウ ェ ア	192,463	71,573	120,889	37.2	117.2
ソフトウェア仮勘定	300,000	33,902	266,097	11.3	110.6
電 話 加 入 権	-1,467	—	-1,467	0.0	—
敷 金 及 び 保 証 金	—	-2,973	2,973	—	72.1
合 計	821,735	329,468	492,266	40.1	374.5

注 □印は、年間予算額を上回ったものを示す。

第5 法的措置実施件数

(1) 演奏

()内は2024年度同期

実施期	刑事	民事					合計
	告訴	本案訴訟	仮処分	民事調停	支払督促	その他	
第1四半期	0件 (0件)	0件 (0件)	2件 (0件)	266件 (219件)	12件 (0件)	4件 (2件)	284件 (221件)
第2四半期	0件 (0件)	0件 (0件)	0件 (0件)	328件 (356件)	0件 (10件)	1件 (8件)	329件 (374件)
第3四半期	0件 (0件)	0件 (0件)	0件 (1件)	516件 (500件)	16件 (8件)	11件 (6件)	543件 (515件)
合計	0件 (0件)	0件 (0件)	2件 (1件)	1,110件 (1,075件)	28件 (18件)	16件 (16件)	1,156件 (1,110件)

(2) 複製

使用料の滞納について、民事調停を2件実施した。

(3) 公衆送信

ファイル共有ソフトを悪用して音楽ファイル等を無断でアップロードしていた者（1名）を告訴した。