

# 2025年度 第2四半期報告

## 目 次

第 1 概要	1
第 2 主な分野の徴収実績	3
第 3 主な分野の分配実績	6
第 4 収支予算執行状況	9

### 【第 2 四半期】

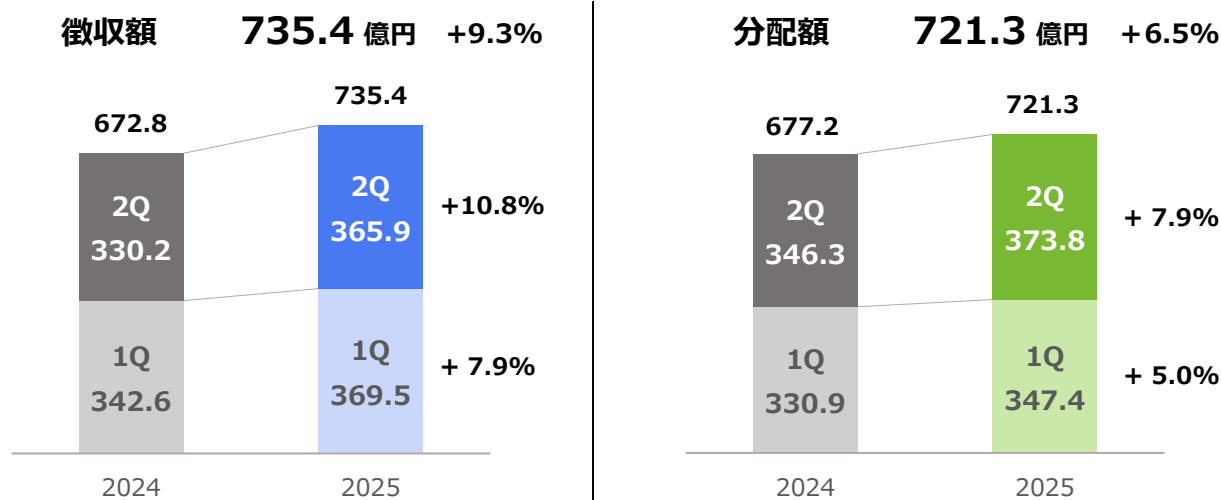
信託会計収入状況一覧表	9
信託会計支出状況一覧表	1 0
一般会計収入状況一覧表	1 1
一般会計支出状況一覧表	1 2
一般会計受取入会金及び設備等支出状況一覧表	1 4

【上半期】

信託会計収入状況一覧表.....	1 5
信託会計支出状況一覧表.....	1 6
一般会計収入状況一覧表.....	1 7
一般会計支出状況一覧表.....	1 8
一般会計受取入金及び設備等支出状況一覧表.....	2 0
第5 法的措置実施件数.....	2 1

## 第1 概要

### 1 徴収額及び分配額



※ 1Q：第1四半期 2Q：第2四半期

※ 「%」は2024年度同期からの増減比率を示したものである。

#### ■徴収額

第2四半期の実績額は、365億9千万円であった。

2024年度同期比で35億7千万円の増（10.8%増）である。主な内訳としては、インタラクティブ配信が23億円の増（17.5%増）、演奏等が9億6千万円の増（16.3%増）、ビデオグラムが3億5千万円の増（16.6%増）、オーディオディスクが2億9千万円の増（16.3%増）、放送等が5億3千万円の減（8.0%減）であった。

第2四半期までの累計（1Q＋2Q）では735億4千万円となっており、上半期としての過去最高を更新した（これまでの過去最高は2024年度の672億8千万円）。

主な分野の徴収実績は、3～5ページ記載のとおりである。

#### ■分配額

第2四半期の実績額は、373億8千万円であった。

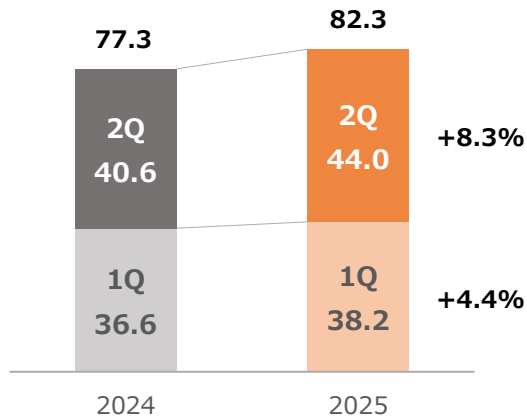
2024年度同期比で27億4千万円の増（7.9%増）である。これは、主に2025年1月から6月までの徴収額を反映したもので、インタラクティブ配信で10億円の増（7.8%増）、演奏等で8億2千万円の増（11.3%増）、ビデオグラムで4億7千万円の増（24.1%増）、オーディオディスクで4億2千万円の増（25.5%増）となった。

第2四半期までの累計（1Q＋2Q）では721億3千万円となっており、上半期としての過去最高を更新した（これまでの過去最高は2024年度の677億2千万円）。

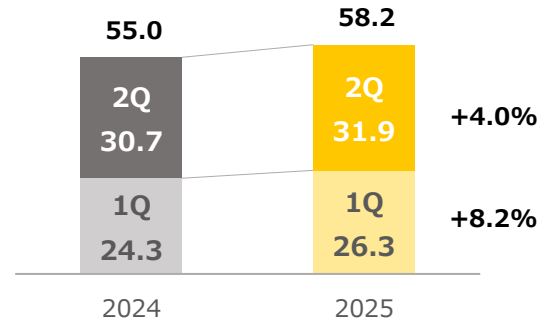
主な分野の分配実績は、6～8ページ記載のとおりである。

## 2 経常収益及び経常費用

経常収益 **82.3 億円** +6.5%



経常費用 **58.2 億円** +5.8%



※ 1Q：第1四半期 2Q：第2四半期

※ 「%」は2024年度同期からの増減比率を示したものである。

### ■経常収益

第2四半期の実績額は、44億円であった。

2024年度同期比で3億3千万円の増（8.3%増）である。

分配の状況を反映し、管理手数料収入が演奏等で9千万円、インタラクティブ配信で9千万円の増となった。

第2四半期までの累計（1Q+2Q）では82億3千万円となっており、2024年度同期比で5億円の増（6.5%増）である。

### ■経常費用

第2四半期の実績額は、31億9千万円であった。

2024年度同期比で1億2千万円の増（4.0%増）である。

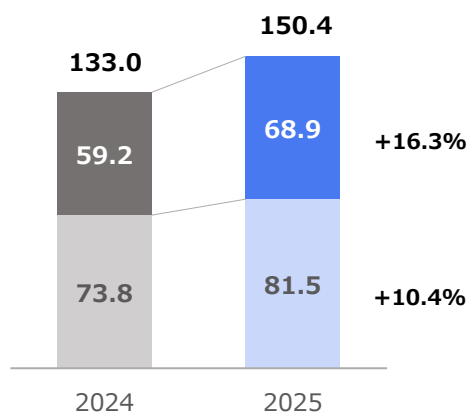
主に調査費及び広報費で増となった。

第2四半期までの累計（1Q+2Q）では58億2千万円となっており、2024年度同期比で3億2千万円の増（5.8%増）である。

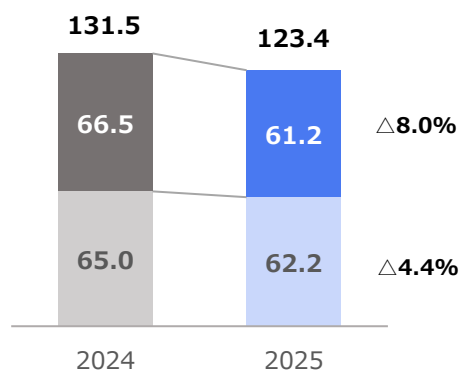
## 第2 主な分野の徴収実績

### 1 演奏

演奏等 150.4 億円 +13.0%



放送等 123.4 億円 △6.2%



※ グラフは下から第1四半期、第2四半期を示したものである。

※ 「%」は2024年度同期からの増減比率を示したものである。

#### 第2四半期

種目	実績額 (億円)	2024年度 同期比
上演・演奏会等	36.4	131.3%
社交場	4.2	105.9%
カラオケ	22.8	102.5%
BGM	1.8	100.5%
ビデオ上映	1.0	73.8%
遊技機 ※ (上映・演奏)	2.4	126.0%

#### 上半期

種目	実績額 (億円)	2024年度 同期比
上演・演奏会等	70.4	130.4%
社交場	10.6	104.0%
カラオケ	59.6	102.3%
BGM	3.8	101.1%
ビデオ上映	2.4	87.3%
遊技機 ※ (上映・演奏)	3.4	86.5%

※ 使用料の対象となるのは、パチンコ・パチスロ

#### 第2四半期

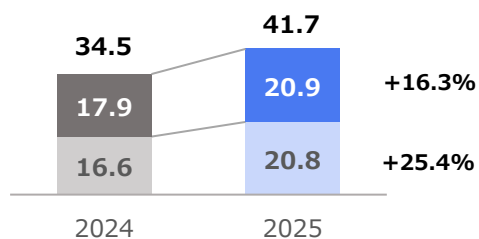
種目	実績額 (億円)	2024年度 同期比
番組放送	47.7	95.3%
CM放送	13.4	81.8%

#### 上半期

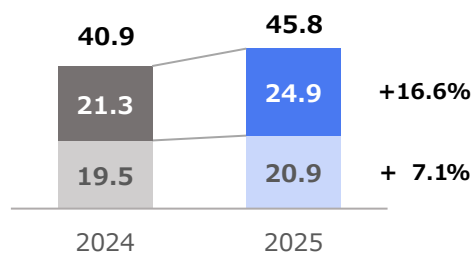
種目	実績額 (億円)	2024年度 同期比
番組放送	95.4	94.5%
CM放送	27.9	91.3%

## 2 録音・特定目的複製

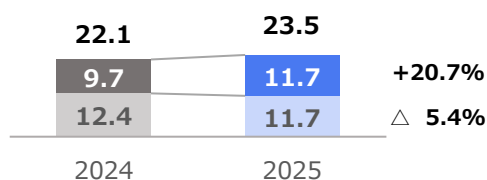
オーディオディスク **41.7 億円** +20.7%



ビデオグラム **45.8 億円** +12.1%

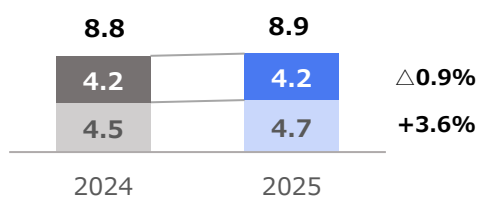


特定目的複製 **23.5 億円** +6.0%

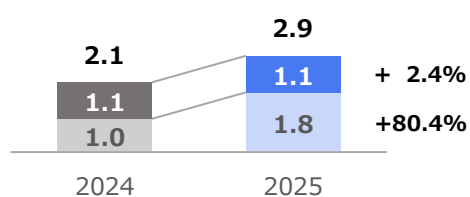


## 3 外国入金（演奏・録音）

外国入金演奏 **8.9 億円** +1.4%



外国入金録音 **2.9 億円** +39.2%

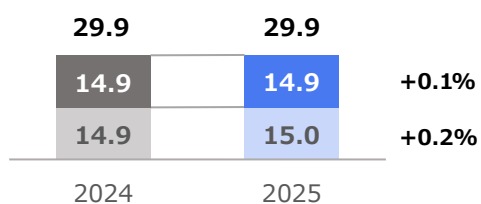


※ グラフは下から第 1 四半期、第 2 四半期を示したものである。

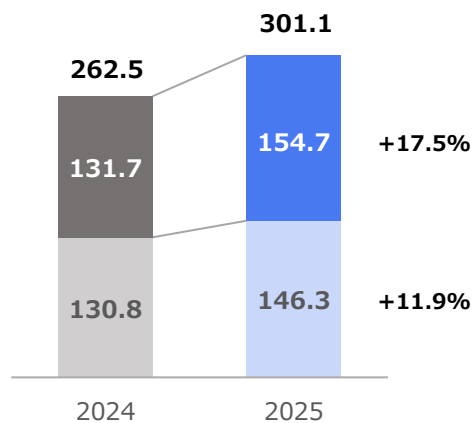
※ 「%」は 2024 年度同期からの増減比率を示したものである。

## 4 複合

通信カラオケ **29.9 億円** +0.2%



インタラクティブ配信 **301.1 億円** +14.7%



※ グラフは下から第 1 四半期、第 2 四半期を示したものである。

※ 「%」は 2024 年度同期からの増減比率を示したものである。

### 第 2 四半期

種目	実績額（億円）	2024 年度同期比
音楽ダウンロード	2.4	91.2%
音楽サブスクリプション	64.5	106.1%
動画等（動画サブスクリプション、 動画投稿サービス等）	80.2	132.0%
インターネット CM	3.4	71.6%
その他	3.9	157.1%

### 上半期

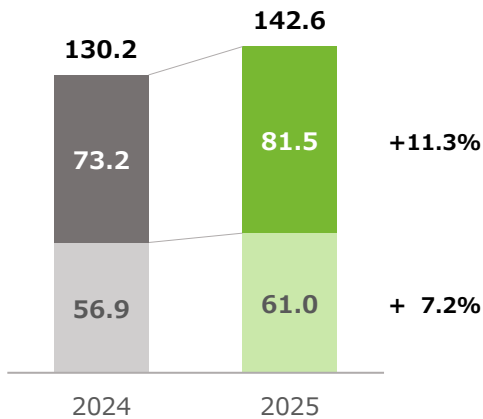
種目	実績額（億円）	2024 年度同期比
音楽ダウンロード	5.1	91.9%
音楽サブスクリプション	128.3	107.0%
動画等（動画サブスクリプション、 動画投稿サービス等）	152.4	124.4%
インターネット CM	7.1	79.3%
その他	8.0	147.4%



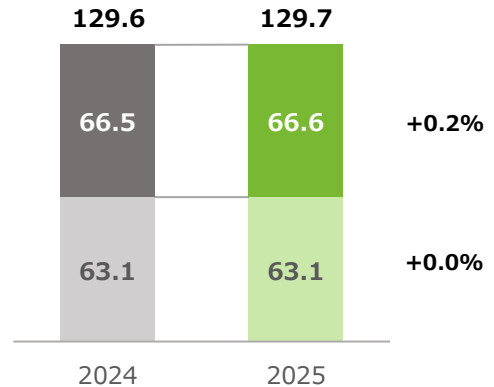
### 第3 主な分野の分配実績

#### 1 演奏

演奏等 **142.6 億円** +9.5%



放送等 **129.7 億円** +0.1%



※ グラフは下から第1四半期、第2四半期を示したものである。

※ 「%」は2024年度同期からの増減比率を示したものである。

#### 第2四半期

種目※1	実績額 (億円)	2024年度 同期比
上演・演奏会等	32.8	128.1%
社交場	6.1	103.0%
カラオケ	39.4	104.5%
ビデオ上映	2.1	112.9%
遊技機 ※2 (上映・演奏)	0.9	47.9%

※1 9月分配対象種目のみ記載

※2 使用料の対象となるのは、パチンコ・パチスロ

#### 第2四半期

種目	実績額 (億円)	2024年度 同期比
番組放送	51.4	97.1%
CM放送	15.1	112.3%

#### 上半期

種目	実績額 (億円)	2024年度 同期比
番組放送	98.4	95.7%
CM放送	31.2	117.2%

#### 上半期

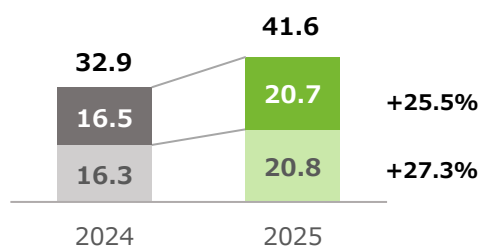
種目※3	実績額 (億円)	2024年度 同期比
上演・演奏会等	64.0	121.6%
社交場	10.0	104.9%
カラオケ	62.4	102.8%
ビデオ上映	2.1	112.9%
遊技機※4 (上映・演奏)	3.8	73.3%

※3 6月、9月分配対象種目のみ記載

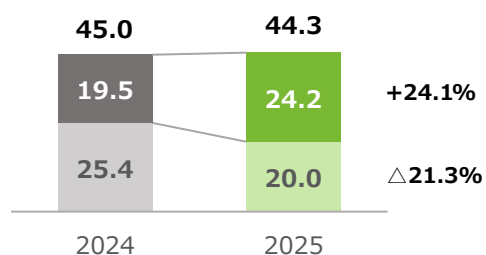
※4 使用料の対象となるのは、パチンコ・パチスロ

## 2 録音・特定目的複製

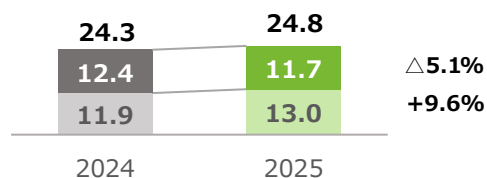
オーディオディスク **41.6 億円** +26.4%



ビデオグラム **44.3 億円** △1.6%

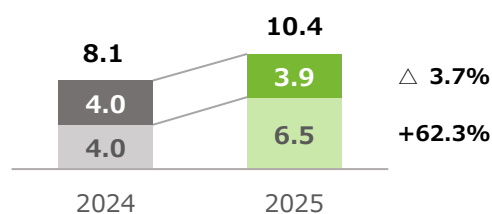


特定目的複製 **24.8 億円** +2.1%

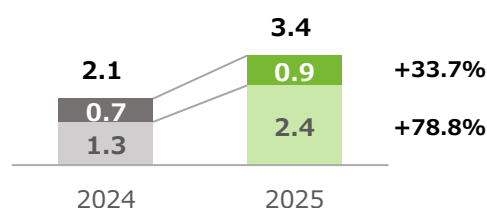


## 3 外国入金（演奏・録音）

外国入金演奏 **10.4 億円** +29.0%



外国入金録音 **3.4 億円** +63.2%

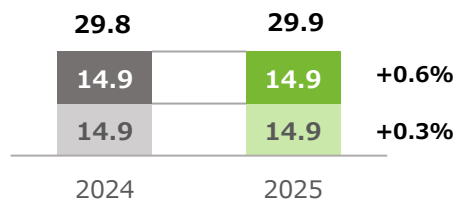


※ グラフは下から第 1 四半期、第 2 四半期を示したものである。

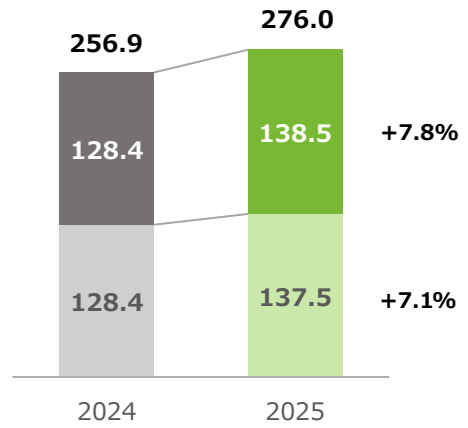
※ 「%」は 2024 年度同期からの増減比率を示したものである。

## 4 複合

通信カラオケ **29.9 億円** +0.4%



インタラクティブ配信 **276.0 億円** +7.4%



※ インタラクティブ配信の内訳は、分配データから計算することができないため掲載していない。

※ グラフは下から第 1 四半期、第 2 四半期を示したものである。

※ 「%」は 2024 年度同期からの増減比率を示したものである。

## 第4 収支予算執行状況

### 信託会計収入状況一覧表（第2四半期）

使用料等収入（徴収）

（単位：千円）

科 目		年 間 予 算 額	第2四半期実績額	差 額	年間予算額比 (%)	前年度同期比 (%)
演奏	演 奏 等	26,977,027	6,890,008	20,087,018	25.5	116.3
	放 送 等	26,081,868	6,120,627	19,961,240	23.5	92.0
	有 線 放 送 等	3,872,032	3,801	3,868,230	0.1	102.4
	映 画 上 映	328,252	95,503	232,748	29.1	101.4
	外 国 入 金 演 奏	2,004,000	422,726	1,581,273	21.1	99.1
	小 計	59,263,179	13,532,668	45,730,510	22.8	103.3
録音	オーディオディスク	6,500,072	2,090,186	4,409,885	32.2	116.3
	オーディオテープ	115,987	31,080	84,906	26.8	117.8
	オ ル ゴ ー ル	5,990	2,454	3,535	41.0	66.8
	映 画 録 音	66,000	18,264	47,735	27.7	90.3
	ビ デ オ グ ラ ム	7,691,625	2,490,921	5,200,703	32.4	116.6
	外 国 入 金 録 音	602,000	116,258	485,741	19.3	102.4
	小 計	14,981,674	4,749,165	10,232,508	31.7	115.9
出版	出 版 等	433,273	123,845	309,427	28.6	100.2
	教 科 用 図 書 補 償 金	23,267	-	23,267	0.0	0.0
	小 計	456,540	123,845	332,694	27.1	100.2
特定 目的 複製	広 告 目 的 複 製	1,759,000	527,901	1,231,098	30.0	128.1
	ゲ ー ム 目 的 複 製	2,568,000	644,178	1,923,821	25.1	115.1
	小 計	4,327,000	1,172,080	3,154,919	27.1	120.7
貸与	貸 レ コ ー ド	80,295	39,347	40,947	49.0	82.3
	貸 ビ デ オ	101,764	-1,485	103,249	-1.5	-20.1
	小 計	182,059	37,861	144,197	20.8	68.6
複合	通 信 カ ラ オ ケ	6,075,316	1,498,110	4,577,205	24.7	100.1
	インタラクティブ配信	58,328,219	15,476,492	42,851,726	26.5	117.5
	小 計	64,403,535	16,974,602	47,428,932	26.4	115.7
使用料収入合計		143,613,987	36,590,223	107,023,763	25.5	110.8
私 的 録 音 補 償 金		1,449	11	1,437	0.8	103.8
授 業 目 的 公 衆 送 信 補 償 金		244,708	-	244,708	0.0	-
補償金収入合計		246,157	11	246,145	0.0	103.8
合 計		143,860,144	36,590,235	107,269,908	25.4	110.8

#### 諸預り金取崩収入

科 目	年 間 予 算 額	第2四半期実績額	差 額	年間予算額比 (%)	前年度同期比 (%)
諸 預 り 金 取 崩	43,423	-	43,423	0.0	-
合 計	43,423	-	43,423	0.0	-

#### 共通目的事業収入

科 目	年 間 予 算 額	第2四半期実績額	差 額	年間予算額比 (%)	前年度同期比 (%)
共 通 目 的 事 業 振 替 収 入	373,863	9,708	364,154	2.6	170.8
共 通 目 的 事 業 そ の 他 収 入	1,416	1,593	○ 177	112.5	1,218.7
合 計	375,279	11,301	363,977	3.0	194.4
総 合 計	144,278,846	36,601,537	107,677,308	25.4	110.8

注 ○印は、年間予算額を上回ったものを示す。

## 信託会計支出状況一覧表（第2四半期）

### 使用料等支出（分配）

（単位：千円）

科 目		年 間 予 算 額	第2四半期実績額	差 額	年間予算額比 (%)	前年度同期比 (%)
演奏	演 奏 等	25,942,086	8,154,206	17,787,879	31.4	111.3
	放 送 等	26,359,965	6,665,229	19,694,735	25.3	100.2
	有 線 放 送 等	4,143,959	627,705	3,516,253	15.1	99.5
	映 画 上 映	331,916	149,986	181,929	45.2	157.6
	外 国 入 金 演 奏	1,938,143	393,340	1,544,802	20.3	96.3
	小 計	58,716,069	15,990,468	42,725,600	27.2	105.8
録音	オーディオディスク	6,560,105	2,078,507	4,481,597	31.7	125.5
	オーディオテープ	123,828	25,456	98,371	20.6	107.1
	オルゴール	5,925	2,198	3,726	37.1	117.7
	映 画 録 音	64,265	24,715	39,549	38.5	224.4
	ビ デ オ グ ラ ム	7,811,629	2,426,303	5,385,325	31.1	124.1
	外 国 入 金 録 音	570,354	98,468	471,885	17.3	133.7
	小 計	15,136,106	4,655,650	10,480,455	30.8	125.1
出版	出 版 等	424,982	142,108	282,873	33.4	98.6
	教 科 用 図 書 補 償 金	23,018	23,014	3	100.0	100.1
	小 計	448,000	165,122	282,877	36.9	98.8
特定 目的 複製	広 告 目 的 複 製	1,746,214	642,348	1,103,865	36.8	117.3
	ゲ ー ム 目 的 複 製	2,404,192	536,135	1,868,056	22.3	77.3
	小 計	4,150,406	1,178,484	2,971,921	28.4	94.9
貸与	貸 レ コ ー ド	100,489	42,345	58,143	42.1	79.3
	貸 ビ デ オ	103,820	1,291	102,528	1.2	77.4
	小 計	204,309	43,636	160,672	21.4	79.3
複合	通 信 カ ラ オ ケ	6,097,875	1,498,653	4,599,221	24.6	100.6
	インタラクティブ配信	58,419,507	13,852,737	44,566,769	23.7	107.8
	小 計	64,517,382	15,351,391	49,165,990	23.8	107.1
使用料支出合計		143,172,272	37,384,753	105,787,518	26.1	107.9
私 的 録 音 補 償 金		1,439	851	587	59.2	88.4
授 業 目 的 公 衆 送 信 補 償 金		244,708	—	244,708	0.0	—
補償金支出合計		246,147	851	245,295	0.3	88.4
合 計		143,418,419	37,385,605	106,032,813	26.1	107.9

### 諸預り金振替支出

科 目	年 間 予 算 額	第2四半期実績額	差 額	年間予算額比 (%)	前年度同期比 (%)
一 般 会 計 振 替	39,841	—	39,841	0.0	—
信 託 会 計 振 替	3,582	—	3,582	0.0	—
合 計	43,423	—	43,423	0.0	—

### 共通目的事業支出

科 目	年 間 予 算 額	第2四半期実績額	差 額	年間予算額比 (%)	前年度同期比 (%)
共 通 目 的 事 業 支 出（諸委員会）	4,573	—	4,573	0.0	0.0
共 通 目 的 事 業 支 出（著作権教育）	369,290	9,708	359,581	2.6	185.9
共 通 目 的 事 業 そ の 他 振 替	1,416	1,593 ○	177	112.5	1,218.7
合 計	375,279	11,301	363,977	3.0	194.4

総 合 計	143,837,121	37,396,907	106,440,213	26.0	107.9
-------	-------------	------------	-------------	------	-------

注1 ○印は、年間予算額を上回ったものを示す。

注2 使用料等支出（分配）の実績額には、「収支差額金分配規程」に基づいて分配された前期繰越収支差額金第1回分として、演奏等に271,500千円及び放送等に459,518千円合計731,019千円が含まれている。さらに、「著作物使用料分配規程9条7号」に基づいて分配された分配補償準備基金第2回分として、放送等に15,624千円が含まれている。

## 一般会計収入状況一覧表（第2四半期）

経常収益

(単位：千円)

科 目		年 間 予 算 額	第2四半期実績額	差 額	年間予算額比 (%)	前年度同期比 (%)
<b>手数料収入</b>						
演奏	演 奏 等	5,205,784	1,604,909	3,600,874	30.8	106.5
	放 送 等	2,240,590	566,500	1,674,089	25.3	100.2
	有 線 放 送 等	352,232	53,334	298,897	15.1	99.5
	映 画 上 映	69,699	31,496	38,202	45.2	157.6
	外 国 入 金 演 奏	96,906	19,657	77,248	20.3	96.3
	小 計	7,965,211	2,275,899	5,689,311	28.6	105.1
録音	オーディオディスク	393,605	125,509	268,095	31.9	125.5
	オーディオテープ	7,428	1,531	5,896	20.6	104.1
	オ ル ゴ ー ル	353	131	221	37.4	117.5
	映 画 録 音	16,064	6,178	9,885	38.5	224.4
	ビ デ オ グ ラ ム	765,536	237,760	527,775	31.1	124.1
	外 国 入 金 録 音	28,516	4,920	23,595	17.3	133.7
	小 計	1,211,502	376,033	835,468	31.0	125.5
出版	出 版 等	106,243	35,526	70,716	33.4	98.6
	教 科 用 図 書 補 償 金	4,603	4,602	0	100.0	100.1
	小 計	110,846	40,129	70,716	36.2	98.8
特定 目的 複製	広 告 目 的 複 製	87,134	30,105	57,028	34.6	112.2
	ゲ ー ム 目 的 複 製	182,476	39,206	143,269	21.5	75.3
	小 計	269,610	69,311	200,298	25.7	87.9
貸与	貸 レ コ ー ド	10,047	4,232	5,814	42.1	79.3
	貸 ビ デ オ	10,381	129	10,251	1.2	77.4
	小 計	20,428	4,361	16,066	21.3	79.2
複合	通 信 カ ラ オ ケ	548,806	134,826	413,979	24.6	100.6
	インタラクティブ配信	5,549,851	1,315,928	4,233,922	23.7	107.8
	小 計	6,098,657	1,450,755	4,647,901	23.8	107.1
補償金	私 的 録 音 補 償 金	143	81	61	56.7	88.0
	授業目的公衆送信補償金	23,247	—	23,247	0.0	—
	小 計	23,390	81	23,308	0.3	88.0
<b>手数料収入合計</b>		<b>15,699,644</b>	<b>4,216,571</b>	<b>11,483,072</b>	<b>26.9</b>	<b>106.9</b>
<b>会費収入</b>						
受 取 会 費		53,200	18,486	34,714	34.7	95.0
<b>会費収入合計</b>		<b>53,200</b>	<b>18,486</b>	<b>34,714</b>	<b>34.7</b>	<b>95.0</b>
雑収益	受 取 利 息	108,630	74,963	33,666	69.0	1,231.3
	雑 収 益	1,744	1,748	4	100.2	83.9
	退職給付引当資産運用益	86,680	91,127	4,447	105.1	100.4
	諸預り金取崩収入（信託）	39,841	—	39,841	0.0	—
	諸預り金取崩収入（一般）	912	—	912	0.0	—
<b>雑収益合計</b>		<b>237,807</b>	<b>167,838</b>	<b>69,968</b>	<b>70.6</b>	<b>169.6</b>
<b>総 合 計</b>		<b>15,990,651</b>	<b>4,402,895</b>	<b>11,587,755</b>	<b>27.5</b>	<b>108.3</b>

注 ○印は、年間予算額を上回ったものを示す。

## 一般会計支出状況一覧表（第2四半期）

### 経常費用

(単位：千円)

科 目	年 間 予 算 額	第2四半期実績額	差 額	年間予算額比 (%)	前年度同期比 (%)
<b>事業費</b>	<b>11,243,138</b>	<b>2,321,365</b>	<b>8,921,772</b>	<b>20.6</b>	<b>104.0</b>
給 与	3,670,923	619,891	3,051,031	16.9	101.6
臨時雇用費	603,568	144,056	459,511	23.9	116.9
退職給付費用	371,763	340,325	31,437	91.5	92.2
賞与引当金繰入	369,383	—	369,383	0.0	—
法定福利費	715,484	148,633	566,850	20.8	83.0
職員管理費	121,902	28,270	93,631	23.2	99.9
賃 借 料	887,946	187,366	700,579	21.1	100.7
事務所管理費	80,616	13,011	67,604	16.1	99.7
消耗品費	12,103	1,450	10,652	12.0	80.6
租 税 公 課	8,676	11,136 □	2,460	128.4	1,450.0
支払負担金	133,631	470	133,161	0.4	111.9
器具備品購入費	4,205	29	4,175	0.7	12.5
減価償却費	406,329	—	406,329	0.0	—
支払利息	1,269	879	389	69.3	195.8
諸 費	14,452	2,321	12,130	16.1	94.1
雑 損 失	408	17	390	4.3	77.7
調 査 費	660,959	150,754	510,204	22.8	155.2
旅 費 交 通 費	64,305	7,760	56,544	12.1	109.5
業務折衝費	12,301	2,058	10,242	16.7	119.0
手 数 料	171,092	36,211	134,880	21.2	101.9
通 信 費	270,723	58,084	212,638	21.5	125.7
訴 訟 費	76,426	3,253	73,172	4.3	97.2
海 外 出 張 費	71,809	642	71,166	0.9	27.9
機械計算関係費	1,888,046	437,093	1,450,952	23.2	106.9
印 刷 関 係 費	90,428	9,027	81,400	10.0	102.5
資 料 費	397,100	90,265	306,834	22.7	110.3
広 報 費	57,678	12,540	45,137	21.7	134.5
会 議 費	5,095	973	4,121	19.1	9,422.7
会 員 関 係 費	25,700	844	24,855	3.3	85.8
会 員 名 簿 作 成 費	845	—	845	0.0	—
会 報 費	46,973	13,984	32,988	29.8	105.3
諸預り金取崩振替支出（分配）	1,000	10	989	1.0	—

注 □印は、年間予算額を上回ったものを示す。

科 目	年 間 予 算 額	第2四半期実績額	差 額	年間予算額比 (%)	前年度同期比 (%)
<b>管 理 費</b>	<b>4,095,513</b>	<b>876,313</b>	<b>3,219,199</b>	<b>21.4</b>	<b>103.9</b>
役 員 報 酬	252,094	46,305	205,789	18.4	99.0
給 与	847,039	148,977	698,061	17.6	99.3
臨 時 雇 用 費	24,257	5,296	18,960	21.8	114.2
役員退職金引当金繰入	42,600	—	42,600	0.0	—
退 職 給 付 費 用	90,800	83,281	7,518	91.7	92.4
賞 与 引 当 金 繰 入	88,294	—	88,294	0.0	—
法 定 福 利 費	182,535	43,114	139,420	23.6	79.9
厚 生 費	39,264	4,648	34,615	11.8	99.6
職 員 管 理 費	117,632	20,197	97,434	17.2	132.7
賃 借 料	242,428	46,112	196,315	19.0	100.8
事 務 所 管 理 費	95,953	12,468	83,484	13.0	105.5
消 耗 品 費	7,858	1,623	6,234	20.7	87.6
租 税 公 課	830,028	282,661	547,366	34.1	108.6
支 払 負 担 金	21,101	1,000	20,101	4.7	232.6
監 査 費	14,807	1,651	13,155	11.2	89.8
総 会 費	14,215	11,204	3,010	78.8	94.5
理 事 監 事 会 費	1,154	171	982	14.9	106.1
諸 委 員 会 費	12,937	1,466	11,470	11.3	623.9
器 具 備 品 購 入 費	1,953	72	1,880	3.7	169.7
減 価 償 却 費	59,707	—	59,707	0.0	—
支 払 利 息	1,213	208	1,004	17.2	176.4
諸 費	125,672	8,778	116,893	7.0	227.4
雑 損 失	1,467	—	1,467	0.0	—
調 査 費	81,360	20,234	61,125	24.9	147.0
旅 費 交 通 費	10,687	657	10,029	6.2	30.5
業 務 折 衝 費	9,243	1,088	8,154	11.8	93.2
手 数 料	1,821	446	1,374	24.5	102.7
通 信 費	31,500	4,333	27,166	13.8	134.5
機 械 計 算 関 係 費	504,360	95,595	408,764	19.0	100.5
印 刷 関 係 費	29,410	1,511	27,898	5.1	81.6
資 料 費	2,335	94	2,240	4.0	79.9
広 報 費	308,599	33,093	275,505	10.7	149.8
会 議 費	1,190	18	1,171	1.6	299.2
予 備 金	652,000	—	652,000	0.0	—
<b>合 計</b>	<b>15,990,651</b>	<b>3,197,679</b>	<b>12,792,971</b>	<b>20.0</b>	<b>104.0</b>



## 一般会計受取入金及び設備等支出状況一覧表（第2四半期）

### 受取入金

(単位：千円)

科 目	年 間 予 算 額	第2四半期実績額	差 額	年間予算額比 (%)	前年度同期比 (%)
受 取 入 会 金	3,100	625	2,475	20.2	104.2
<b>合 計</b>	<b>3,100</b>	<b>625</b>	<b>2,475</b>	<b>20.2</b>	<b>104.2</b>

### 設備等支出

(単位：千円)

科 目	年 間 予 算 額	第2四半期実績額	差 額	年間予算額比 (%)	前年度同期比 (%)
設 備 造 作	330,000	－	330,000	0.0	－
器 具 備 品	739	－	739	0.0	0.0
ソ フ ト ウ ェ ア	192,463	65,511	126,951	34.0	213.5
ソフトウェア仮勘定	300,000	-21,866	321,866	-7.3	-136.1
電 話 加 入 権	-1,467	－	-1,467	0.0	－
敷 金 及 び 保 証 金	－	-2,606	2,606	－	714.2
<b>合 計</b>	<b>821,735</b>	<b>41,038</b>	<b>780,696</b>	<b>5.0</b>	<b>88.3</b>

## 信託会計収入状況一覧表（上半期）

### 使用料等収入（徴収）

（単位：千円）

科 目		年 間 予 算 額	上 半 期 実 績 額	差 額	年間予算額比 (%)	前年度同期比 (%)
演奏	演 奏 等	26,977,027	15,040,550	11,936,476	55.8	113.0
	放 送 等	26,081,868	12,340,660	13,741,207	47.3	93.8
	有 線 放 送 等	3,872,032	8,465	3,863,566	0.2	192.8
	映 画 上 映	328,252	218,149	110,102	66.5	137.4
	外 国 入 金 演 奏	2,004,000	895,828	1,108,171	44.7	101.4
	小 計	59,263,179	28,503,654	30,759,524	48.1	103.6
録音	オーディオディスク	6,500,072	4,173,963	2,326,108	64.2	120.7
	オーディオテープ	115,987	56,001	59,985	48.3	106.5
	オルゴール	5,990	4,134	1,855	69.0	74.9
	映 画 録 音	66,000	42,801	23,198	64.9	136.5
	ビ デ オ グ ラ ム	7,691,625	4,588,474	3,103,150	59.7	112.1
	外 国 入 金 録 音	602,000	299,364	302,635	49.7	139.2
	小 計	14,981,674	9,164,740	5,816,933	61.2	116.6
出版	出 版 等	433,273	266,687	166,585	61.6	99.2
	教 科 用 図 書 補 償 金	23,267	23,272	○ 5	100.0	100.0
	小 計	456,540	289,959	166,580	63.5	99.3
特定 目的 複製	広 告 目 的 複 製	1,759,000	1,170,250	588,749	66.5	121.9
	ゲ ー ム 目 的 複 製	2,568,000	1,180,314	1,387,685	46.0	93.9
	小 計	4,327,000	2,350,564	1,976,435	54.3	106.0
貸与	貸 レ コ ー ド	80,295	81,419	○ 1,124	101.4	80.4
	貸 ビ デ オ	101,764	43,584	58,179	42.8	73.8
	小 計	182,059	125,003	57,055	68.7	78.0
複合	通 信 カ ラ オ ケ	6,075,316	2,999,286	3,076,029	49.4	100.2
	インタラクティブ配信	58,328,219	30,114,839	28,213,379	51.6	114.7
	小 計	64,403,535	33,114,126	31,289,408	51.4	113.2
使用料収入合計		143,613,987	73,548,048	70,065,938	51.2	109.3
私 的 録 音 補 償 金		1,449	811	637	56.0	89.7
授 業 目 的 公 衆 送 信 補 償 金		244,708	—	244,708	0.0	—
補償金収入合計		246,157	811	245,345	0.3	89.7
合 計		143,860,144	73,548,859	70,311,284	51.1	109.3

### 諸預り金取崩収入

科 目	年 間 予 算 額	上 半 期 実 績 額	差 額	年間予算額比 (%)	前年度同期比 (%)
諸 預 り 金 取 崩	43,423	43,423	○ 0	100.0	78.1
合 計	43,423	43,423	○ 0	100.0	78.1

### 共通目的事業収入

科 目	年 間 予 算 額	上 半 期 実 績 額	差 額	年間予算額比 (%)	前年度同期比 (%)
共 通 目 的 事 業 振 替 収 入	373,863	14,964	358,898	4.0	229.6
共 通 目 的 事 業 そ の 他 収 入	1,416	1,593	○ 177	112.5	1,218.7
合 計	375,279	16,557	358,721	4.4	249.0

総 合 計	144,278,846	73,608,840	70,670,005	51.0	109.3
-------	-------------	------------	------------	------	-------

注 ○印は、年間予算額を上回ったものを示す。

## 信託会計支出状況一覧表（上半期）

### 使用料等支出（分配）

（単位：千円）

科 目		年 間 予 算 額	上 半 期 実 績 額	差 額	年間予算額比 (%)	前年度同期比 (%)
演奏	演 奏 等	25,942,086	14,262,340	11,679,745	55.0	109.5
	放 送 等	26,359,965	12,977,011	13,382,953	49.2	100.1
	有 線 放 送 等	4,143,959	1,039,058	3,104,900	25.1	98.8
	映 画 上 映	331,916	229,617	102,298	69.2	132.7
	外 国 入 金 演 奏	1,938,143	1,045,239	892,903	53.9	129.0
	小 計	58,716,069	29,553,266	29,162,802	50.3	105.5
録音	オーディオディスク	6,560,105	4,161,969	2,398,135	63.4	126.4
	オーディオテープ	123,828	51,278	72,549	41.4	101.5
	オ ル ゴ ー ル	5,925	3,725	2,199	62.9	84.9
	映 画 録 音	64,265	48,971	15,294	76.2	135.9
	ビ デ オ グ ラ ム	7,811,629	4,432,341	3,379,287	56.7	98.4
	外 国 入 金 録 音	570,354	346,816	223,537	60.8	163.2
	小 計	15,136,106	9,045,102	6,091,003	59.8	111.7
出版	出 版 等	424,982	286,846	138,135	67.5	93.8
	教 科 用 図 書 補 償 金	23,018	23,018	0	100.0	100.1
	小 計	448,000	309,864	138,135	69.2	94.3
特定 目的 複製	広 告 目 的 複 製	1,746,214	1,167,326	578,887	66.8	121.8
	ゲ ー ム 目 的 複 製	2,404,192	1,316,819	1,087,372	54.8	89.3
	小 計	4,150,406	2,484,146	1,666,259	59.9	102.1
貸与	貸 レ コ ー ド	100,489	87,110	13,378	86.7	76.8
	貸 ビ デ オ	103,820	50,059	53,760	48.2	88.1
	小 計	204,309	137,169	67,139	67.1	80.6
複合	通 信 カ ラ オ ケ	6,097,875	2,996,521	3,101,353	49.1	100.4
	インタラクティブ配信	58,419,507	27,605,041	30,814,465	47.3	107.4
	小 計	64,517,382	30,601,563	33,915,818	47.4	106.7
使用料支出合計		143,172,272	72,131,112	71,041,159	50.4	106.5
私 的 録 音 補 償 金		1,439	907	531	63.1	86.1
授 業 目 的 公 衆 送 信 補 償 金		244,708	-	244,708	0.0	-
補償金支出合計		246,147	907	245,239	0.4	86.1
合 計		143,418,419	72,132,020	71,286,398	50.3	106.5

### 諸預り金振替支出

科 目		年 間 予 算 額	上 半 期 実 績 額	差 額	年間予算額比 (%)	前年度同期比 (%)
一 般 会 計 振 替		39,841	39,841	0	100.0	95.6
信 託 会 計 振 替		3,582	3,582	0	100.0	25.7
合 計		43,423	43,423	0	100.0	78.1

### 共通目的事業支出

科 目		年 間 予 算 額	上 半 期 実 績 額	差 額	年間予算額比 (%)	前年度同期比 (%)
共通目的事業支出（諸委員会）		4,573	-	4,573	0.0	0.0
共通目的事業支出（著作権教育）		369,290	14,964	354,325	4.1	264.0
共 通 目 的 事 業 そ の 他 振 替		1,416	1,593	177	112.5	1,218.7
合 計		375,279	16,557	358,721	4.4	249.0
総 合 計		143,837,121	72,192,001	71,645,119	50.2	106.5

注1 ○印は、年間予算額を上回ったものを示す。

注2 使用料等支出（分配）の実績額には、「収支差額金分配規程」に基づいて分配された前期繰越収支差額金第1回分として、演奏等に271,500千円及び放送等に459,518千円合計731,019千円が含まれている。さらに、「諸預り金の管理に関する規程」により信託会計に振り替えられた諸預り金として、演奏等に1,330千円及び放送等に2,251千円合計3,582千円が含まれている。また、「著作物使用料分配規程9条7号」に基づいて分配された分配補償準備基金第1、2回分として、放送等に31,249千円が含まれている。

## 一般会計収入状況一覧表（上半期）

経常収益

(単位：千円)

科 目		年 間 予 算 額	上 半 期 実 績 額	差 額	年間予算額比 (%)	前年度同期比 (%)
<b>手数料収入</b>						
演奏	演 奏 等	5,205,784	2,787,994	2,417,789	53.6	105.6
	放 送 等	2,240,590	1,102,958	1,137,631	49.2	100.1
	有 線 放 送 等	352,232	88,299	263,932	25.1	98.8
	映 画 上 映	69,699	48,219	21,479	69.2	132.7
	外 国 入 金 演 奏	96,906	52,236	44,669	53.9	129.0
	小 計	7,965,211	4,079,707	3,885,503	51.2	104.4
録音	オーディオディスク	393,605	251,403	142,201	63.9	126.3
	オーディオテープ	7,428	3,134	4,293	42.2	101.1
	オ ル ゴ ー ル	353	224	128	63.6	85.1
	映 画 録 音	16,064	12,242	3,821	76.2	135.9
	ビ デ オ グ ラ ム	765,536	434,334	331,201	56.7	98.4
	外 国 入 金 録 音	28,516	17,335	11,180	60.8	163.2
	小 計	1,211,502	718,675	492,826	59.3	108.4
出版	出 版 等	106,243	71,710	34,532	67.5	93.8
	教 科 用 図 書 補 償 金	4,603	4,603	○ 0	100.0	100.1
	小 計	110,846	76,313	34,532	68.8	94.2
特定 目的 複製	広 告 目 的 複 製	87,134	57,047	30,086	65.5	119.2
	ゲ ー ム 目 的 複 製	182,476	99,537	82,938	54.5	88.9
	小 計	269,610	156,584	113,025	58.1	98.0
貸与	貸 レ コ ー ド	10,047	8,706	1,340	86.7	76.8
	貸 ビ デ オ	10,381	5,005	5,375	48.2	88.1
	小 計	20,428	13,711	6,716	67.1	80.6
複合	通 信 カ ラ オ ケ	548,806	269,584	279,221	49.1	100.4
	インタラクティブ配信	5,549,851	2,622,317	2,927,533	47.3	107.4
	小 計	6,098,657	2,891,901	3,206,755	47.4	106.8
補償金	私 的 録 音 補 償 金	143	86	56	60.6	85.6
	授業目的公衆送信補償金	23,247	—	23,247	0.0	—
	小 計	23,390	86	23,303	0.4	85.6
<b>手数料収入合計</b>		<b>15,699,644</b>	<b>7,936,981</b>	<b>7,762,662</b>	<b>50.6</b>	<b>105.3</b>
<b>会費収入</b>						
受 取 会 費		53,200	48,922	4,278	92.0	98.5
<b>会費収入合計</b>		<b>53,200</b>	<b>48,922</b>	<b>4,278</b>	<b>92.0</b>	<b>98.5</b>
雑収益	受 取 利 息	108,630	112,556	○ 3,926	103.6	1,341.9
	雑 収 益	1,744	1,950	○ 206	111.9	85.3
	退職給付引当資産運用益	86,680	91,127	○ 4,447	105.1	100.4
	諸預り金取崩収入（信託）	39,841	39,841	○ 0	100.0	95.6
	諸預り金取崩収入（一般）	912	904	7	99.2	5,606.8
<b>雑収益合計</b>		<b>237,807</b>	<b>246,381</b>	<b>○ 8,574</b>	<b>103.6</b>	<b>172.1</b>
<b>総 合 計</b>		<b>15,990,651</b>	<b>8,232,284</b>	<b>7,758,366</b>	<b>51.5</b>	<b>106.5</b>

注 ○印は、年間予算額を上回ったものを示す。

## 一般会計支出状況一覧表（上半期）

### 経常費用

(単位：千円)

科 目	年 間 予 算 額	上 半 期 実 績 額	差 額	年間予算額比 (%)	前年度同期比 (%)
<b>事業費</b>	<b>11,243,138</b>	<b>4,300,498</b>	<b>6,942,639</b>	<b>38.2</b>	<b>105.9</b>
給 与	3,670,923	1,412,651	2,258,271	38.5	103.1
臨時雇用費	603,568	248,939	354,628	41.2	117.0
退職給付費用	371,763	340,325	31,437	91.5	92.2
賞与引当金繰入	369,383	—	369,383	0.0	—
法定福利費	715,484	257,888	457,595	36.0	101.4
職員管理費	121,902	58,678	63,223	48.1	102.1
賃 借 料	887,946	430,546	457,399	48.5	100.0
事務所管理費	80,616	24,744	55,871	30.7	102.7
消耗品費	12,103	2,832	9,270	23.4	84.3
租 税 公 課	8,676	18,117	9,441	208.8	732.3
支払負担金	133,631	70,181	63,449	52.5	84.7
器具備品購入費	4,205	99	4,105	2.4	39.6
減価償却費	406,329	—	406,329	0.0	—
支払利息	1,269	1,089	179	85.9	145.4
諸 費	14,452	3,063	11,388	21.2	61.3
雑 損 失	408	23	384	5.7	62.6
調 査 費	660,959	235,018	425,940	35.6	138.3
旅 費 交 通 費	64,305	15,116	49,188	23.5	98.6
業務折衝費	12,301	4,516	7,784	36.7	103.7
手 数 料	171,092	63,740	107,351	37.3	101.8
通 信 費	270,723	95,428	175,294	35.2	126.4
訴 訟 費	76,426	6,956	69,469	9.1	111.5
海 外 出 張 費	71,809	18,489	53,319	25.7	150.4
機械計算関係費	1,888,046	753,205	1,134,840	39.9	109.3
印刷関係費	90,428	23,070	67,357	25.5	112.2
資 料 費	397,100	162,073	235,026	40.8	109.4
広 報 費	57,678	22,401	35,276	38.8	138.0
会 議 費	5,095	1,071	4,023	21.0	1,728.8
会 員 関 係 費	25,700	1,619	24,080	6.3	107.8
会 員 名 簿 作 成 費	845	—	845	0.0	—
会 報 費	46,973	28,596	18,376	60.9	113.3
諸預り金取崩振替支出（分配）	1,000	10	989	1.0	—

注 □印は、年間予算額を上回ったものを示す。

科 目	年 間 予 算 額	上 半 期 実 績 額	差 額	年間予算額比 (%)	前年度同期比 (%)
<b>管 理 費</b>	<b>4,095,513</b>	<b>1,527,365</b>	<b>2,568,147</b>	<b>37.3</b>	<b>105.7</b>
役 員 報 酬	252,094	121,450	130,644	48.2	100.8
給 与	847,039	345,193	501,845	40.8	100.3
臨 時 雇 用 費	24,257	7,948	16,308	32.8	109.3
役員退職金引当金繰入	42,600	—	42,600	0.0	—
退 職 給 付 費 用	90,800	83,281	7,518	91.7	92.4
賞 与 引 当 金 繰 入	88,294	—	88,294	0.0	—
法 定 福 利 費	182,535	74,154	108,380	40.6	97.6
厚 生 費	39,264	8,999	30,264	22.9	103.2
職 員 管 理 費	117,632	52,063	65,568	44.3	107.1
賃 借 料	242,428	106,416	136,011	43.9	100.1
事 務 所 管 理 費	95,953	23,763	72,189	24.8	102.9
消 耗 品 費	7,858	3,137	4,720	39.9	101.2
租 税 公 課	830,028	283,017	547,010	34.1	108.4
支 払 負 担 金	21,101	20,504	597	97.2	100.0
監 査 費	14,807	5,698	9,108	38.5	100.5
総 会 費	14,215	14,348	133	100.9	90.9
理 事 監 事 会 費	1,154	478	675	41.5	184.9
諸 委 員 会 費	12,937	3,704	9,232	28.6	405.5
器 具 備 品 購 入 費	1,953	98	1,854	5.0	104.1
減 価 償 却 費	59,707	—	59,707	0.0	—
支 払 利 息	1,213	264	948	21.8	123.8
諸 費	125,672	30,783	94,888	24.5	141.7
雑 損 失	1,467	—	1,467	0.0	—
調 査 費	81,360	37,231	44,128	45.8	146.9
旅 費 交 通 費	10,687	2,461	8,225	23.0	91.8
業 務 折 衝 費	9,243	2,480	6,762	26.8	74.0
手 数 料	1,821	806	1,014	44.3	101.3
通 信 費	31,500	7,537	23,962	23.9	103.6
機 械 計 算 関 係 費	504,360	192,267	312,092	38.1	98.7
印 刷 関 係 費	29,410	2,375	27,034	8.1	97.8
資 料 費	2,335	1,851	483	79.3	123.0
広 報 費	308,599	95,018	213,580	30.8	181.7
会 議 費	1,190	28	1,161	2.4	171.9
予 備 金	652,000	—	652,000	0.0	—
<b>合 計</b>	<b>15,990,651</b>	<b>5,827,863</b>	<b>10,162,787</b>	<b>36.4</b>	<b>105.8</b>

注 □印は、年間予算額を上回ったものを示す。

## 一般会計受取入金及び設備等支出状況一覧表（上半期）

### 受取入金

(単位：千円)

科 目	年 間 予 算 額	上 半 期 実 績 額	差 額	年間予算額比 (%)	前年度同期比 (%)
受 取 入 会 金	3,100	1,325	1,775	42.7	110.4
合 計	3,100	1,325	1,775	42.7	110.4

### 設備等支出

(単位：千円)

科 目	年 間 予 算 額	上 半 期 実 績 額	差 額	年間予算額比 (%)	前年度同期比 (%)
設 備 造 作	330,000	—	330,000	0.0	—
器 具 備 品	739	1,002	□ 263	135.6	285.5
ソ フ ト ウ ェ ア	192,463	71,573	120,889	37.2	161.9
ソフトウェア仮勘定	300,000	8,331	291,668	2.8	55.8
電 話 加 入 権	-1,467	—	-1,467	0.0	—
敷 金 及 び 保 証 金	—	-2,917	2,917	—	72.9
合 計	821,735	77,989	743,745	9.5	140.6

注 □印は、年間予算額を上回ったものを示す。

## 第5 法的措置実施件数

### (1) 演奏

( )内は2024年度同期

実施期	刑事	民事					合計
	告訴	本案訴訟	仮処分	民事調停	支払督促	その他	
第1四半期	0 件 (0件)	0 件 (0件)	2 件 (0件)	266 件 (219件)	12 件 (0件)	4 件 (2件)	284 件 (221件)
第2四半期	0件 (0件)	0件 (0件)	0件 (0件)	328件 (356件)	0件 (10件)	1件 (8件)	329件 (374件)
上半期合計	0件 (0件)	0件 (0件)	2件 (0件)	594件 (575件)	12件 (10件)	5件 (10件)	613件 (595件)

### (2) 複製

第2四半期に実施した法的措置はない。

### (3) 公衆送信

使用料の滞納について、債権差押命令の申立てを1件実施した。