

# 2025年度 第1四半期報告

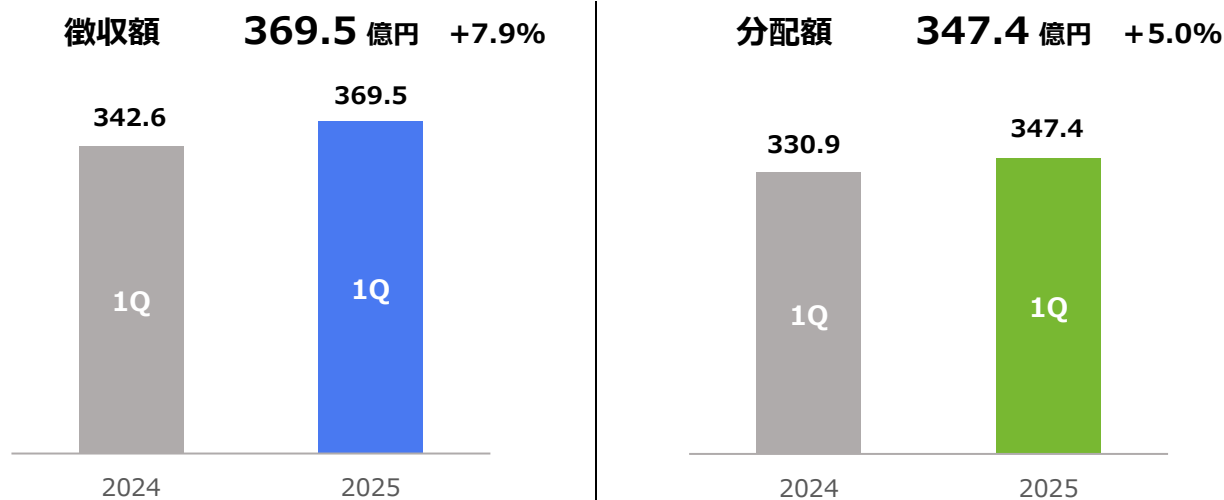


## 目 次

第 1	概要	1
第 2	主な分野の徴収実績	3
第 3	主な分野の分配実績	6
第 4	収支予算執行状況	9
	信託会計収入状況一覧表	9
	信託会計支出状況一覧表	10
	一般会計収入状況一覧表	11
	一般会計支出状況一覧表	12
	一般会計受取入会金及び設備等支出状況一覧表	14
第 5	法的措置実施件数	15

## 第1 概要

### 1 徴収額及び分配額



※ 1Q：第1四半期

※ 「%」は2024年度同期からの増減比率を示したものである。

#### ■ 徴収額

第1四半期の実績額は、369億5千万円であった。

2024年度同期比で26億9千万円の増（7.9%増）である。主な内訳としては、インタラクティブ配信が15億5千万円の増（11.9%増）、演奏等が7億6千万円の増（10.4%増）、オーディオディスクが4億2千万円の増（25.4%増）、放送等が2億8千万円の減（4.4%減）であった。

主な分野の徴収実績は、3～5ページ記載のとおりである。

#### ■ 分配額

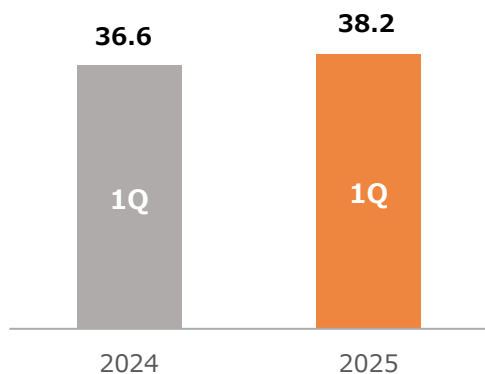
第1四半期の実績額は、347億4千万円であった。

2024年度同期比で16億5千万円の増（5.0%増）である。これは、主に2024年10月から2025年3月までの徴収額を反映したもので、インタラクティブ配信で9億1千万円の増（7.1%増）、オーディオディスクで4億4千万円の増（27.3%増）、演奏等で4億1千万円の増（7.2%増）、外国入金演奏で2億5千万円の増（62.3%増）、ビデオグラムで5億4千万円の減（21.3%減）となった。

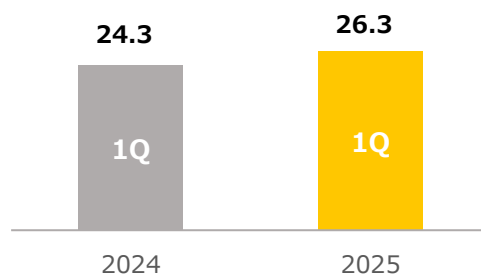
主な分野の分配実績は、6～8ページ記載のとおりである。

## 2 経常収益及び経常費用

経常収益 38.2 億円 +4.4%



経常費用 26.3 億円 +8.2%



※ 1Q：第1四半期

※ 「%」は2024年度同期からの増減比率を示したものである。

### ■ 経常収益

第1四半期の実績額は、38億2千万円であった。

2024年度同期比で1億6千万円の増（4.4%増）である。

分配の状況を反映し、管理手数料収入がインタラクティブ配信で8千万円、演奏等で5千万円の増となった。

### ■ 経常費用

第1四半期の実績額は、26億3千万円であった。

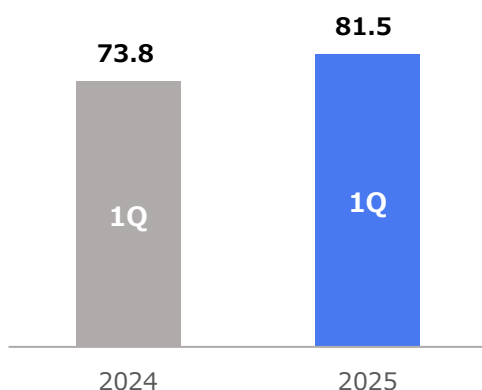
2024年度同期比で1億9千万円の増（8.2%増）である。

主に広報費及び機械計算関係費で増となった。

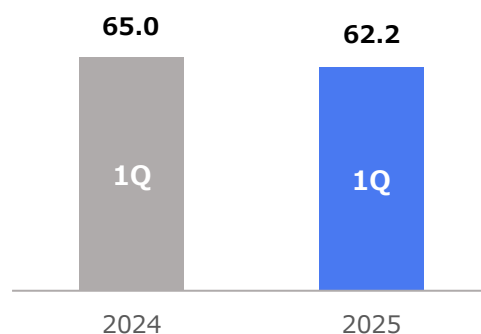
## 第2 主な分野の徴収実績

### 1 演奏

演奏等 **81.5 億円** +10.4%



放送等 **62.2 億円** △4.4%



※ 1Q：第1四半期

※ 「%」は2024年度同期からの増減比率を示したものである。

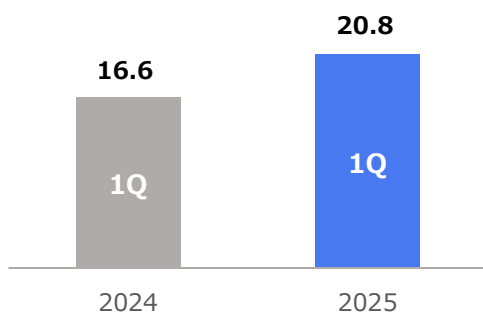
種目	実績額 (億円)	2024年度 同期比
上演・演奏会等	33.9	129.5%
社交場	6.3	102.7%
カラオケ	36.7	102.2%
BGM	2.0	101.6%
ビデオ上映	1.4	99.9%
遊技機 ※（上映・演奏）	0.9	48.4%

※ 使用料の対象となるのは、パチンコ・パチスロ

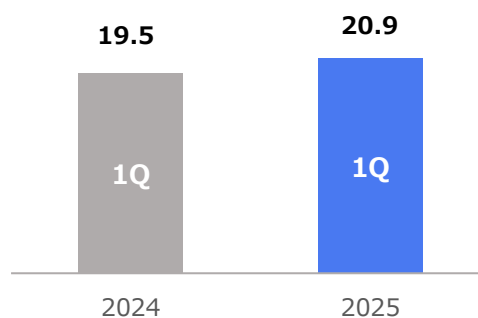
種目	実績額 (億円)	2024年度 同期比
番組放送	47.7	93.8%
CM 放送	14.4	102.3%

## 2 録音・特定目的複製

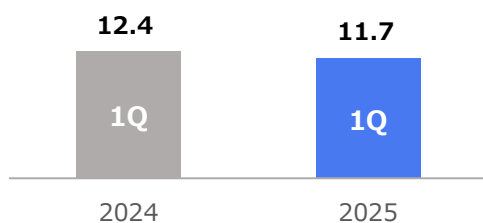
オーディオディスク **20.8 億円** +25.4%



ビデオグラム **20.9 億円** +7.1%

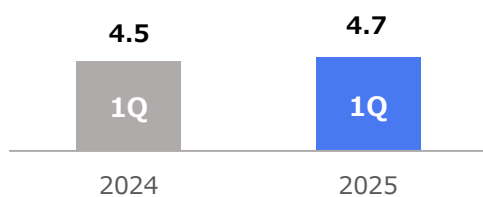


特定目的複製 **11.7 億円** △5.4%

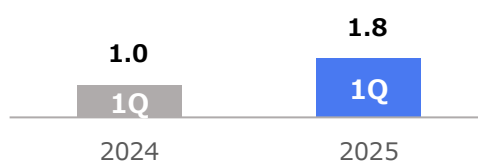


## 3 外国入金（演奏・録音）

外国入金演奏 **4.7 億円** +3.6%



外国入金録音 **1.8 億円** +80.4%

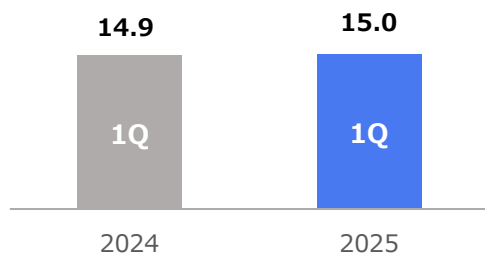


※ 1Q：第1四半期

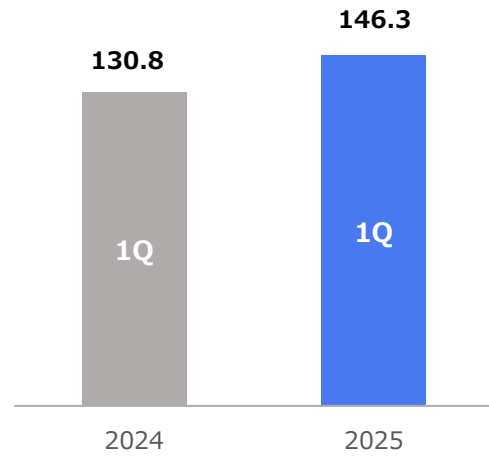
※ 「%」は2024年度同期からの増減比率を示したものである。

## 4 複合

通信カラオケ **15.0** 億円 +0.2%



インタラクティブ配信 **146.3** 億円 +11.9%



※ 1Q：第1四半期

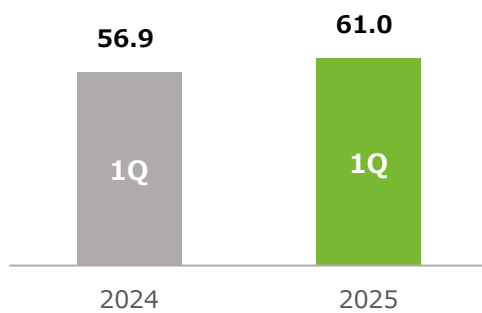
※ 「%」は2024年度同期からの増減比率を示したものである。

種目	実績額（億円）	2024年度同期比
音楽ダウンロード	2.6	92.6%
音楽サブスクリプション	63.7	108.0%
動画等（動画サブスクリプション、 動画投稿サービス等）	72.1	117.0%
インターネットCM	3.7	87.9%
その他	4.0	138.8%

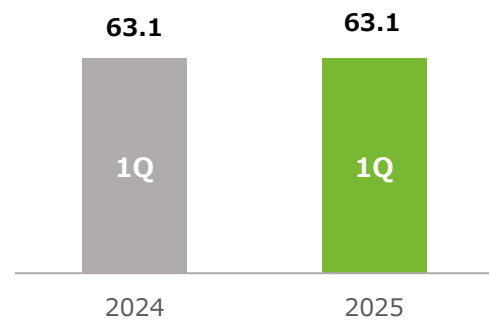
### 第3 主な分野の分配実績

#### 1 演奏

演奏等 **61.0 億円** +7.2%



放送等 **63.1 億円** +0.0%



※ 1Q：第1四半期

※ 「%」は2024年度同期からの増減比率を示したものである。

種目※1	実績額 (億円)	2024 年度 同期比
上演・演奏会等	31.2	115.5%
社交場	3.8	108.0%
カラオケ	23.0	99.9%
遊技機 ※2（上映・演奏）	2.8	89.2%

※1 6月分配対象種目のみ記載

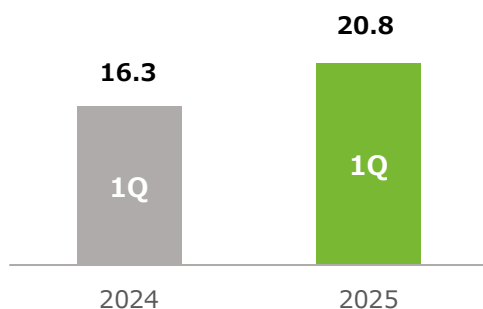
※2 使用料の対象となるのは、パチンコ・パチスロ

種目	実績額 (億円)	2024 年度 同期比
番組放送	47.0	94.2%
CM 放送	16.1	122.1%

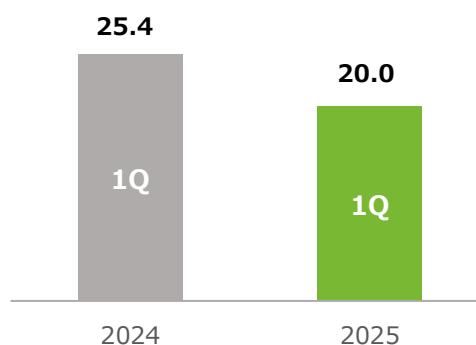


## 2 録音・特定目的複製

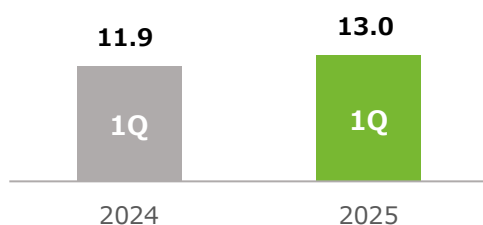
オーディオディスク **20.8 億円** +27.3%



ビデオグラム **20.0 億円** △21.3%

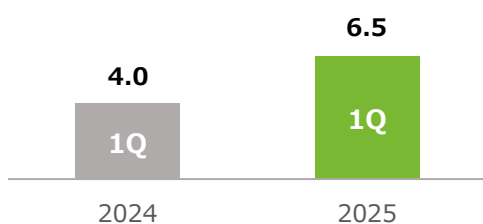


特定目的複製 **13.0 億円** +9.6%

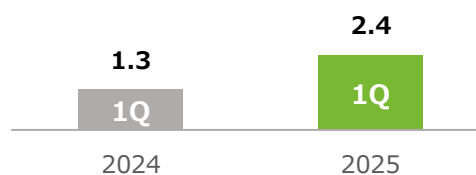


## 3 外国入金（演奏・録音）

外国入金演奏 **6.5 億円** +62.3%



外国入金録音 **2.4 億円** +78.8%

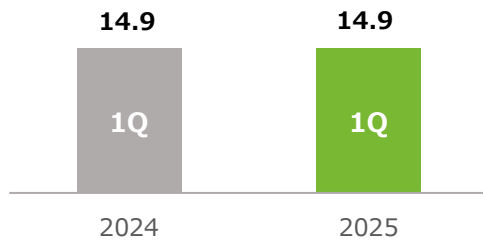


※ 1Q：第1四半期

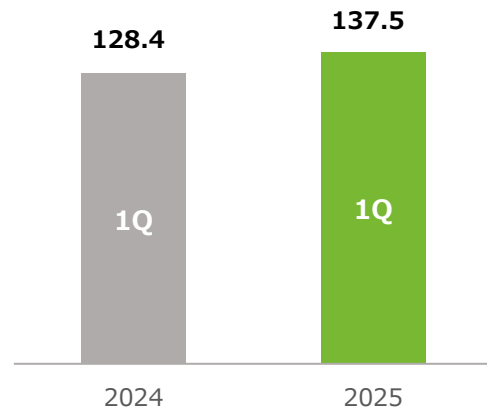
※ 「%」は2024年度同期からの増減比率を示したものである。

## 4 複合

通信カラオケ **14.9 億円** +0.3%



インタラクティブ配信 **137.5 億円** +7.1%



※ インタラクティブ配信の内訳は、分配データから計算することができないため掲載していない。

※ 1Q：第1四半期

※ 「%」は2024年度同期からの増減比率を示したものである。

## 第4 収支予算執行状況

### 信託会計収入状況一覧表（第1四半期）

使用料等収入（徴収）

（単位：千円）

科 目		年 間 予 算 額	第1四半期実績額	差 額	年間予算額比 (%)	前年度同期比 (%)
演奏	演 奏 等	26,977,027	8,150,541	18,826,485	30.2	110.4
	放 送 等	26,081,868	6,220,033	19,861,834	23.8	95.6
	有 線 放 送 等	3,872,032	4,663	3,867,368	0.1	688.4
	映 画 上 映	328,252	122,645	205,606	37.4	190.1
	外 国 入 金 演 奏	2,004,000	473,102	1,530,897	23.6	103.6
	小 計	59,263,179	14,970,986	44,292,192	25.3	103.9
録音	オーディオディスク	6,500,072	2,083,777	4,416,294	32.1	125.4
	オーディオテープ	115,987	24,921	91,065	21.5	95.0
	オ ル ゴ ー ル	5,990	1,680	4,309	28.1	91.0
	映 画 録 音	66,000	24,537	41,462	37.2	220.5
	ビ デ オ グ ラ ム	7,691,625	2,097,552	5,594,072	27.3	107.1
	外 国 入 金 録 音	602,000	183,106	418,893	30.4	180.4
	小 計	14,981,674	4,415,575	10,566,098	29.5	117.4
出版	出 版 等	433,273	142,841	290,431	33.0	98.3
	教 科 用 図 書 補 償 金	23,267	23,272	5	100.0	100.2
	小 計	456,540	166,113	290,426	36.4	98.6
特定 目的 複製	広 告 目 的 複 製	1,759,000	642,348	1,116,651	36.5	117.3
	ゲ ー ム 目 的 複 製	2,568,000	536,135	2,031,864	20.9	76.8
	小 計	4,327,000	1,178,484	3,148,515	27.2	94.6
貸与	貸 レ コ ー ド	80,295	42,072	38,222	52.4	78.7
	貸 ビ デ オ	101,764	45,069	56,694	44.3	87.3
	小 計	182,059	87,142	94,916	47.9	82.9
複合	通 信 カ ラ オ ケ	6,075,316	1,501,176	4,574,139	24.7	100.2
	インタラクティブ配信	58,328,219	14,638,347	43,689,871	25.1	111.9
	小 計	64,403,535	16,139,523	48,264,011	25.1	110.7
使用料収入合計		143,613,987	36,957,825	106,656,161	25.7	107.9
私 的 録 音 補 償 金		1,449	799	649	55.1	89.5
授 業 目 的 公 衆 送 信 補 償 金		244,708	-	244,708	0.0	-
補償金収入合計		246,157	799	245,357	0.3	89.5
合 計		143,860,144	36,958,624	106,901,519	25.7	107.9

#### 諸預り金取崩収入

科 目	年 間 予 算 額	第1四半期実績額	差 額	年間予算額比 (%)	前年度同期比 (%)
諸 預 り 金 取 崩	43,423	43,423	0	100.0	78.1
合 計	43,423	43,423	0	100.0	78.1

#### 共通目的事業収入

科 目	年 間 予 算 額	第1四半期実績額	差 額	年間予算額比 (%)	前年度同期比 (%)
共 通 目 的 事 業 振 替 収 入	373,863	5,255	368,607	1.4	629.3
共 通 目 的 事 業 そ の 他 収 入	1,416	-	1,416	0.0	-
合 計	375,279	5,255	370,023	1.4	629.3

総 合 計	144,278,846	37,007,303	107,271,542	25.6	107.8
-------	-------------	------------	-------------	------	-------

注 ○印は、年間予算額を上回ったものを示す。

## 信託会計支出状況一覧表（第1四半期）

### 使用料等支出（分配）

（単位：千円）

科 目		年 間 予 算 額	第1四半期実績額	差 額	年間予算額比 (%)	前年度同期比 (%)
演奏	演 奏 等	25,942,086	6,108,133	19,833,952	23.5	107.2
	放 送 等	26,359,965	6,311,781	20,048,183	23.9	100.0
	有 線 放 送 等	4,143,959	411,352	3,732,606	9.9	97.8
	映 画 上 映	331,916	79,630	252,285	24.0	102.3
	外 国 入 金 演 奏	1,938,143	651,899	1,286,243	33.6	162.3
	小 計	58,716,069	13,562,797	45,153,271	23.1	105.1
録音	オーディオディスク	6,560,105	2,083,462	4,476,642	31.8	127.3
	オーディオテープ	123,828	25,822	98,005	20.9	96.4
	オルゴール	5,925	1,527	4,397	25.8	60.6
	映 画 録 音	64,265	24,255	40,009	37.7	97.0
	ビ デ オ グ ラ ム	7,811,629	2,006,037	5,805,591	25.7	78.7
	外 国 入 金 録 音	570,354	248,348	322,005	43.5	178.8
	小 計	15,136,106	4,389,452	10,746,653	29.0	100.2
出版	出 版 等	424,982	144,737	280,244	34.1	89.6
	教 科 用 図 書 補 償 金	23,018	4	23,013	0.0	—
	小 計	448,000	144,741	303,258	32.3	89.6
特定 目的 複製	広 告 目 的 複 製	1,746,214	524,977	1,221,236	30.1	127.9
	グ ー ム 目 的 複 製	2,404,192	780,684	1,623,507	32.5	100.0
	小 計	4,150,406	1,305,662	2,844,743	31.5	109.6
貸与	貸 レ コ ー ド	100,489	44,764	55,724	44.5	74.6
	貸 ビ デ オ	103,820	48,767	55,052	47.0	88.5
	小 計	204,309	93,532	110,776	45.8	81.2
複合	通 信 カ ラ オ ケ	6,097,875	1,497,867	4,600,007	24.6	100.3
	インタラクティブ配信	58,419,507	13,752,304	44,667,202	23.5	107.1
	小 計	64,517,382	15,250,172	49,267,209	23.6	106.4
使用料支出合計		143,172,272	34,746,359	108,425,912	24.3	105.0
私 的 録 音 補 償 金		1,439	56	1,382	3.9	61.6
授 業 目 的 公 衆 送 信 補 償 金		244,708	—	244,708	0.0	—
補償金支出合計		246,147	56	246,090	0.0	61.6
合 計		143,418,419	34,746,415	108,672,003	24.2	105.0

### 諸預り金振替支出

科 目	年 間 予 算 額	第1四半期実績額	差 額	年間予算額比 (%)	前年度同期比 (%)
一 般 会 計 振 替	39,841	39,841	○ 0	100.0	95.6
信 託 会 計 振 替	3,582	3,582	○ 0	100.0	25.7
合 計	43,423	43,423	○ 0	100.0	78.1

### 共通目的事業支出

科 目	年 間 予 算 額	第1四半期実績額	差 額	年間予算額比 (%)	前年度同期比 (%)
共 通 目 的 事 業 支 出（諸委員会）	4,573	—	4,573	0.0	0.0
共 通 目 的 事 業 支 出（著作権教育）	369,290	5,255	364,034	1.4	1,179.7
共 通 目 的 事 業 そ の 他 振 替	1,416	—	1,416	0.0	—
合 計	375,279	5,255	370,023	1.4	629.3

総 合 計	143,837,121	34,795,094	109,042,026	24.2	105.0
-------	-------------	------------	-------------	------	-------

注1 ○印は、年間予算額を上回ったものを示す。

注2 使用料等支出（分配）の実績額には、「諸預り金の管理に関する規程」により信託会計に振替えられた諸預り金として、演奏等に1,330千円及び放送等に2,251千円合計3,582千円が含まれている。さらに、「著作物使用料分配規程9条7号」に基づいて分配された分配補償準備基金第1回分として、放送等に15,624千円が含まれている。

# 一般会計収入状況一覧表（第1四半期）

経常収益

(単位：千円)

科 目		年 間 予 算 額	第 1 四 半 期 実 績 額	差 額	年間予算額比 (%)	前年度同期比 (%)
<b>手数料収入</b>						
演奏	演 奏 等	5,205,784	1,183,084	4,022,699	22.7	104.5
	放 送 等	2,240,590	536,457	1,704,132	23.9	100.0
	有 線 放 送 等	352,232	34,964	317,267	9.9	97.8
	映 画 上 映	69,699	16,722	52,976	24.0	102.3
	外 国 入 金 演 奏	96,906	32,578	64,327	33.6	162.2
	小 計	7,965,211	1,803,807	6,161,403	22.6	103.6
録音	オーディオディスク	393,605	125,894	267,710	32.0	127.2
	オーディオテープ	7,428	1,603	5,824	21.6	98.3
	オ ル ゴ ー ル	353	92	260	26.2	61.1
	映 画 録 音	16,064	6,063	10,000	37.7	97.0
	ビ デ オ グ ラ ム	765,536	196,574	568,961	25.7	78.7
	外 国 入 金 録 音	28,516	12,414	16,101	43.5	178.8
	小 計	1,211,502	342,642	868,859	28.3	94.2
出版	出 版 等	106,243	36,183	70,059	34.1	89.6
	教 科 用 図 書 補 償 金	4,603	0	4,602	0.0	—
	小 計	110,846	36,184	74,661	32.6	89.6
特定 目的 複製	広 告 目 的 複 製	87,134	26,941	60,192	30.9	128.2
	ゲ ー ム 目 的 複 製	182,476	60,331	122,144	33.1	100.7
	小 計	269,610	87,273	182,336	32.4	107.9
貸与	貸 レ コ ー ド	10,047	4,473	5,573	44.5	74.6
	貸 ビ デ オ	10,381	4,876	5,504	47.0	88.5
	小 計	20,428	9,350	11,077	45.8	81.2
複合	通 信 カ ラ オ ケ	548,806	134,757	414,048	24.6	100.3
	インタラクティブ配信	5,549,851	1,306,389	4,243,461	23.5	107.1
	小 計	6,098,657	1,441,146	4,657,510	23.6	106.4
補償金	私 的 録 音 補 償 金	143	5	137	3.9	61.4
	授業目的公衆送信補償金	23,247	—	23,247	0.0	—
	小 計	23,390	5	23,384	0.0	61.4
<b>手数料収入合計</b>		<b>15,699,644</b>	<b>3,720,410</b>	<b>11,979,233</b>	<b>23.7</b>	<b>103.6</b>
<b>会費収入</b>						
受 取 会 費		53,200	30,436	22,764	57.2	100.7
<b>会費収入合計</b>		<b>53,200</b>	<b>30,436</b>	<b>22,764</b>	<b>57.2</b>	<b>100.7</b>
雑収益	受 取 利 息	108,630	37,593	71,036	34.6	1,634.8
	雑 収 益	1,744	202	1,541	11.6	99.4
	退職給付引当資産運用益	86,680	—	86,680	0.0	—
	諸預り金取崩収入（信託）	39,841	39,841	0	100.0	95.6
	諸預り金取崩収入（一般）	912	904	7	99.2	5,606.8
<b>雑収益合計</b>		<b>237,807</b>	<b>78,542</b>	<b>159,264</b>	<b>33.0</b>	<b>177.7</b>
<b>総 合 計</b>		<b>15,990,651</b>	<b>3,829,388</b>	<b>12,161,262</b>	<b>23.9</b>	<b>104.4</b>

注 ○印は、年間予算額を上回ったものを示す。

## 一般会計支出状況一覧表（第1四半期）

経常費用

(単位：千円)

科 目	年 間 予 算 額	第 1 四半期実績額	差 額	年間予算額比 (%)	前年度同期比 (%)
<b>事業費</b>	<b>11,243,138</b>	<b>1,979,132</b>	<b>9,264,005</b>	<b>17.6</b>	<b>108.2</b>
給 与	3,670,923	792,759	2,878,163	21.6	104.3
臨時雇用費	603,568	104,883	498,684	17.4	117.1
退職給付費用	371,763	—	371,763	0.0	—
賞与引当金繰入	369,383	—	369,383	0.0	—
法定福利費	715,484	109,255	606,228	15.3	145.2
職員管理費	121,902	30,407	91,494	24.9	104.3
賃 借 料	887,946	243,180	644,765	27.4	99.4
事務所管理費	80,616	11,733	68,882	14.6	106.2
消耗品費	12,103	1,381	10,721	11.4	88.6
租 税 公 課	8,676	6,980	1,695	80.5	409.2
支払負担金	133,631	69,711	63,919	52.2	84.6
器具備品購入費	4,205	69	4,135	1.7	598.1
減価償却費	406,329	—	406,329	0.0	—
支 払 利 息	1,269	210	1,058	16.6	70.0
諸 費	14,452	742	13,709	5.1	29.3
雑 損 失	408	5	402	1.4	39.2
調 査 費	660,959	84,264	576,694	12.7	115.7
旅 費 交 通 費	64,305	7,355	56,949	11.4	89.2
業 務 折 衝 費	12,301	2,458	9,842	20.0	93.6
手 数 料	171,092	27,529	143,562	16.1	101.8
通 信 費	270,723	37,344	233,378	13.8	127.6
訴 訟 費	76,426	3,703	72,722	4.8	128.1
海 外 出 張 費	71,809	17,846	53,962	24.9	178.7
機械計算関係費	1,888,046	316,112	1,571,933	16.7	112.7
印 刷 関 係 費	90,428	14,043	76,384	15.5	119.4
資 料 費	397,100	71,808	325,291	18.1	108.3
広 報 費	57,678	9,861	47,816	17.1	142.7
会 議 費	5,095	97	4,997	1.9	189.2
会 員 関 係 費	25,700	775	24,924	3.0	149.6
会 員 名 簿 作 成 費	845	—	845	0.0	—
会 報 費	46,973	14,612	32,360	31.1	122.1
諸預り金取崩振替支出（分配）	1,000	—	1,000	0.0	—

科 目	年 間 予 算 額	第 1 四半期実績額	差 額	年間予算額比 (%)	前年度同期比 (%)
<b>管 理 費</b>	<b>4,095,513</b>	<b>651,051</b>	<b>3,444,461</b>	<b>15.9</b>	<b>108.3</b>
役 員 報 酬	252,094	75,145	176,949	29.8	101.9
給 与	847,039	196,215	650,823	23.2	101.0
臨 時 雇 用 費	24,257	2,652	21,604	10.9	100.6
役 員 退 職 金 引 当 金 繰 入	42,600	—	42,600	0.0	—
退 職 給 付 費 用	90,800	—	90,800	0.0	—
賞 与 引 当 金 繰 入	88,294	—	88,294	0.0	—
法 定 福 利 費	182,535	31,040	151,494	17.0	140.8
厚 生 費	39,264	4,351	34,912	11.1	107.3
職 員 管 理 費	117,632	31,865	85,766	27.1	95.5
賃 借 料	242,428	60,304	182,123	24.9	99.5
事 務 所 管 理 費	95,953	11,295	84,657	11.8	100.2
消 耗 品 費	7,858	1,514	6,343	19.3	121.4
租 税 公 課	830,028	355	829,672	0.0	40.3
支 払 負 担 金	21,101	19,504	1,597	92.4	97.2
監 査 費	14,807	4,047	10,759	27.3	105.6
総 会 費	14,215	3,144	11,070	22.1	80.0
理 事 監 事 会 費	1,154	306	847	26.6	317.3
諸 委 員 会 費	12,937	2,238	10,698	17.3	329.9
器 具 備 品 購 入 費	1,953	25	1,927	1.3	50.3
減 価 償 却 費	59,707	—	59,707	0.0	—
支 払 利 息	1,213	55	1,157	4.6	58.5
諸 費	125,672	22,005	103,666	17.5	123.2
雑 損 失	1,467	—	1,467	0.0	—
調 査 費	81,360	16,996	64,363	20.9	146.8
旅 費 交 通 費	10,687	1,803	8,883	16.9	343.2
業 務 折 衝 費	9,243	1,391	7,851	15.1	63.8
手 数 料	1,821	359	1,461	19.7	99.6
通 信 費	31,500	3,204	28,295	10.2	79.1
機 械 計 算 関 係 費	504,360	96,672	407,687	19.2	96.9
印 刷 関 係 費	29,410	863	28,546	2.9	149.7
資 料 費	2,335	1,757	577	75.3	126.7
広 報 費	308,599	61,925	246,673	20.1	204.9
会 議 費	1,190	9	1,180	0.8	94.6
予 備 金	652,000	—	652,000	0.0	—
<b>合 計</b>	<b>15,990,651</b>	<b>2,630,184</b>	<b>13,360,466</b>	<b>16.4</b>	<b>108.2</b>

## 一般会計受取入金及び設備等支出状況一覧表（第1四半期）

### 受取入金

(単位：千円)

科 目	年 間 予 算 額	第 1 四半期実績額	差 額	年間予算額比 (%)	前年度同期比 (%)
受 取 入 会 金	3,100	700	2,400	22.6	116.7
合 計	3,100	700	2,400	22.6	116.7

### 設備等支出

(単位：千円)

科 目	年 間 予 算 額	第 1 四半期実績額	差 額	年間予算額比 (%)	前年度同期比 (%)
設 備 造 作	330,000	—	330,000	0.0	—
器 具 備 品	739	1,002 □	263	135.6	411.5
ソ フ ト ウ ェ ア	192,463	6,061	186,401	3.1	44.9
ソフトウェア仮勘定	300,000	30,197	269,802	10.1	-2,673.7
電 話 加 入 権	-1,467	—	-1,467	0.0	—
敷 金 及 び 保 証 金	—	-310	310	—	8.5
合 計	821,735	36,950	784,784	4.5	411.4

注 □印は、年間予算額を上回ったものを示す。



## 第5 法的措置実施件数

### (1) 演奏

( )内は2024年度同期

刑事	民事					合計
告訴	本案訴訟	仮処分	民事調停	支払督促	その他	
0 件 (0件)	0 件 (0件)	2 件 (0件)	266 件 (219件)	12 件 (0件)	4 件 (2件)	284 件 (221件)

### (2) 複製

第1四半期に実施した法的措置はない。

### (3) 公衆送信

第1四半期に実施した法的措置はない。