

2024年度 第4四半期報告



目 次

第 1	概要	1
第 2	主な分野の徴収実績	3
第 3	主な分野の分配実績	6
第 4	収支予算執行状況	8

【第 4 四半期】

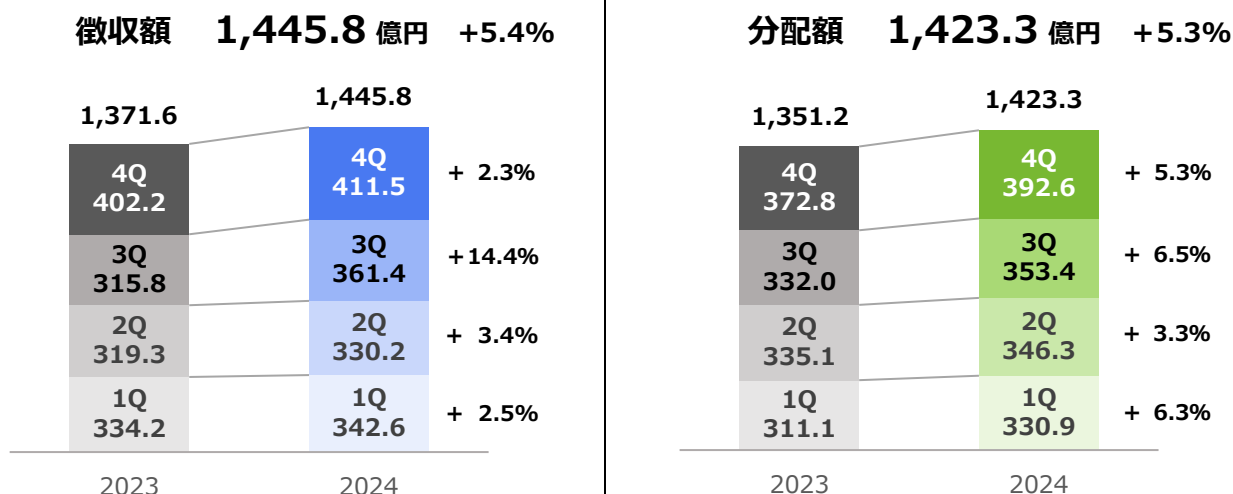
信託会計収入状況一覧表	8
信託会計支出状況一覧表	9
一般会計収入状況一覧表	1 0
一般会計支出状況一覧表	1 1
一般会計受取入会金及び設備等支出状況一覧表	1 3

【2024 年度累計】

信託会計収入状況一覧表.....	1 4
信託会計支出状況一覧表.....	1 5
一般会計収入状況一覧表.....	1 6
一般会計支出状況一覧表.....	1 7
一般会計受取入会金及び設備等支出状況一覧表.....	1 9
第 5 法的措置実施件数.....	2 0

第1 概要

1 徴収額及び分配額



※ 1Q：第1四半期 2Q：第2四半期 3Q：第3四半期 4Q：第4四半期
※ 「%」は2023年度同期からの増減比率を示したものである。

■徴収額

第4四半期の実績額は、411億5千万円であった。

2023年度同期比で9億3千万円の増（2.3%増）である。主な内訳としては、インタラクティブ配信が11億円の増（8.5%増）、演奏等が3億9千万円の増（6.5%増）、オーディオデ

ィスクが2億円の増（12.1%増）、特定目的複製が1億1千万円の増（9.6%増）であった一方で、ビデオグラムが5億3千万円の減（20.9%減）、放送等が2億1千万円の減（2.3%減）であった。

2024年度の累計では1,445億8千万円で、これまでの過去最高であった2023年度の実績額（1,371億6千万円）を74億2千万円（5.4%）上回った。

主な分野の徴収実績は、3～5ページ記載のとおりである。

■分配額

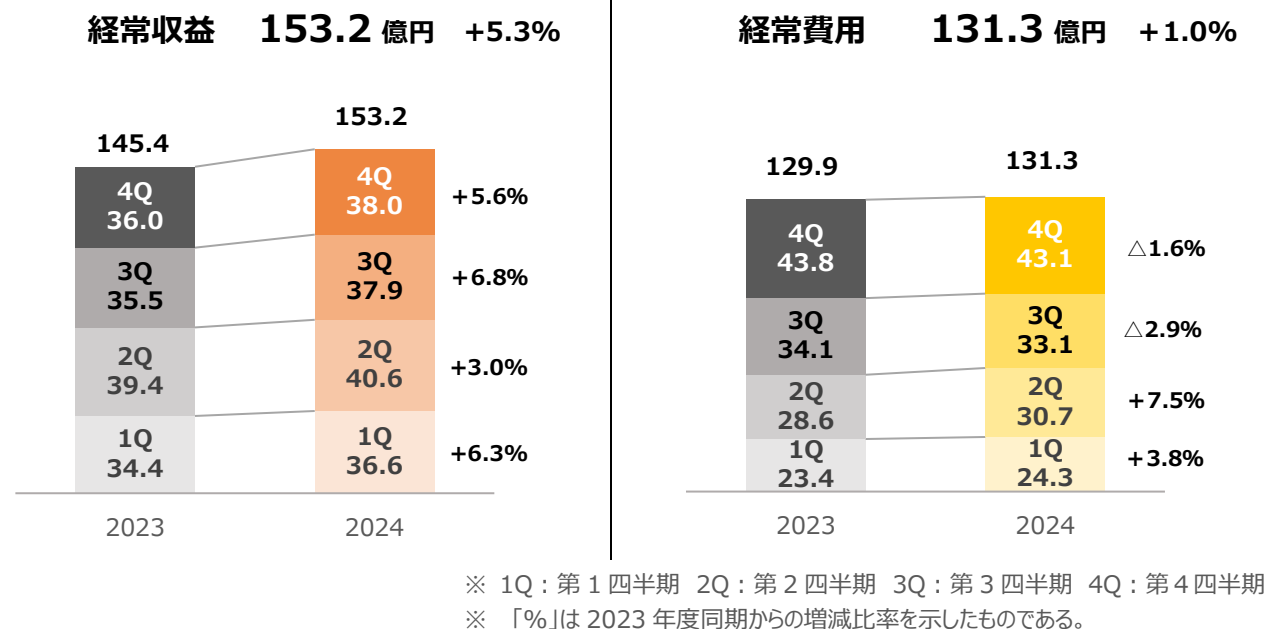
第4四半期の実績額は、392億6千万円であった。

2023年度同期比で19億7千万円の増（5.3%増）である。これは、主に2024年7月から12月までの徴収額を反映したもので、インタラクティブ配信で14億4千万円の増（12.2%増）、演奏等で8億6千万円の増（13.2%増）となった一方、ビデオグラムで3億1千万円の減（14.2%減）となった。

2024年度の累計では1,423億3千万円で、これまでの過去最高であった2023年度の実績額（1,351億2千万円）を72億円（5.3%）上回った。

主な分野の分配実績は、6・7ページ記載のとおりである。

2 経常収益及び経常費用



■経常収益

第4四半期の実績額は、38億円であった。2023年度同期比で2億円の増（5.6%増）である。
 分配の状況を反映し、管理手数料収入が演奏等で1億2千万円、インタラクティブ配信で1億円の増となった。
 2024年度の累計では、153億2千万円（2023年度比7億7千万円の増）となった。

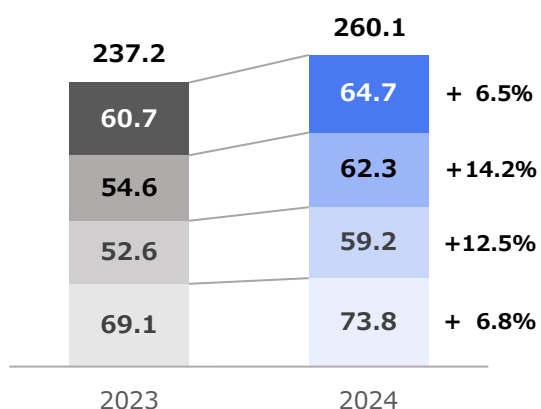
■経常費用

第4四半期の実績額は、43億1千万円であった。2023年度同期比で6千万円の減（1.6%減）である。
 主に臨時雇用費が増となった一方で、機械計算関係費が減となった。
 2024年度の累計では、131億3千万円（2023年度比1億3千万円の増）となった。

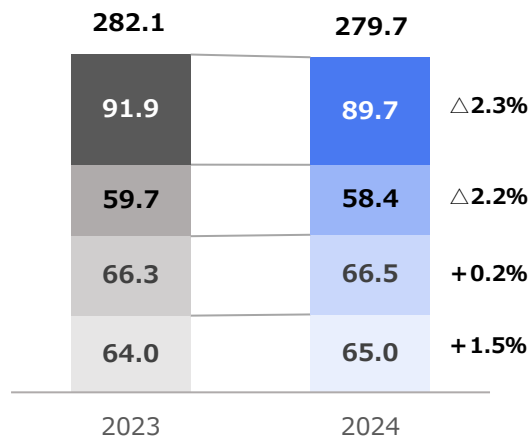
第2 主な分野の徴収実績

1 演奏

演奏等 260.1 億円 +9.7%



放送等 279.7 億円 △0.8%



※ グラフは下から第1四半期、第2四半期、第3四半期、第4四半期を示したものである。
 ※ 「%」は2023年度同期からの増減比率を示したものである。

第4四半期

種目	実績額 (億円)	2023年度 同期比
上演・演奏会等	33.1	113.7%
社交場	3.7	107.4%
カラオケ	23.0	100.2%
BGM	1.0	94.9%
ビデオ上映	0.9	114.5%
遊技機 ※ (上映・演奏)	2.8	87.3%

第4四半期

種目	実績額 (億円)	2023年度 同期比
番組放送	74.4	95.0%
CM放送	15.2	113.0%

2024年度累計

種目	実績額 (億円)	2023年度比
上演・演奏会等	119.4	119.1%
社交場	18.0	103.4%
カラオケ	103.0	102.4%
BGM	5.7	100.0%
ビデオ上映	4.5	136.1%
遊技機 ※ (上映・演奏)	9.3	96.0%

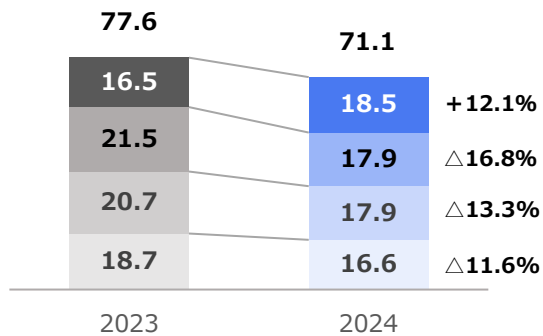
2024年度累計

種目	実績額 (億円)	2023年度比
番組放送	217.8	94.7%
CM放送	61.9	119.0%

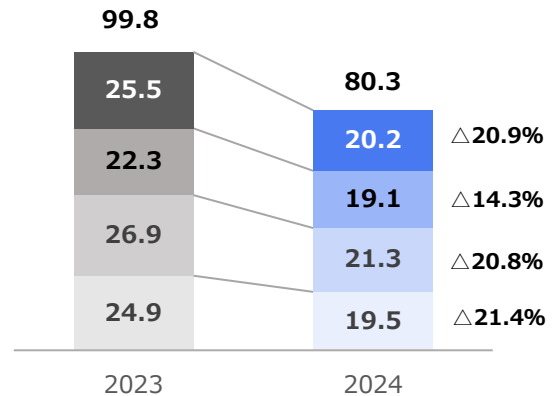
※ 使用料の対象となるのは、パチンコ・パチスロ

2 録音・特定目的複製

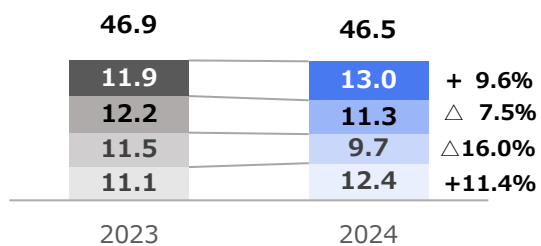
オーディオディスク **71.1 億円** △8.4%



ビデオグラム **80.3 億円** △19.5%



特定目的複製 **46.5 億円** △0.8%

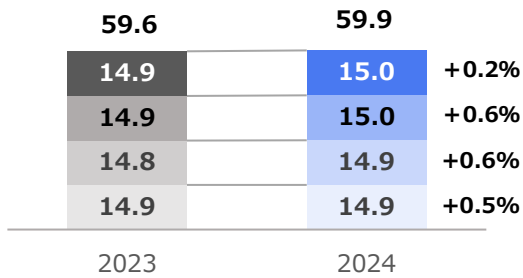


※ グラフは下から第1四半期、第2四半期、第3四半期、第4四半期を示したものである。

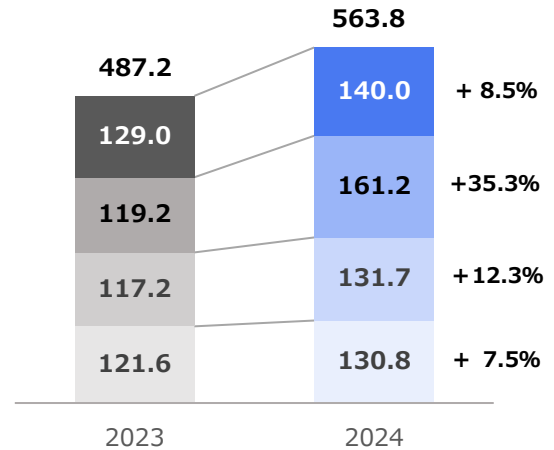
※ 「%」は2023年度同期からの増減比率を示したものである。

3 複合

通信カラオケ **59.9 億円** +0.5%



インタラクティブ配信 **563.8 億円** +15.7%



※ グラフは下から第 1 四半期、第 2 四半期、第 3 四半期、第 4 四半期を示したものである。

※ 「%」は 2023 年度同期からの増減比率を示したものである。

第 4 四半期

種目	実績額（億円）	2023 年度同期比
音楽ダウンロード	2.7	95.7%
音楽サブスクリプション	63.0	109.4%
動画等（動画サブスクリプション、 動画投稿サービス等）	68.2	111.5%
インターネット CM	3.9	83.7%
その他	2.1	80.8%

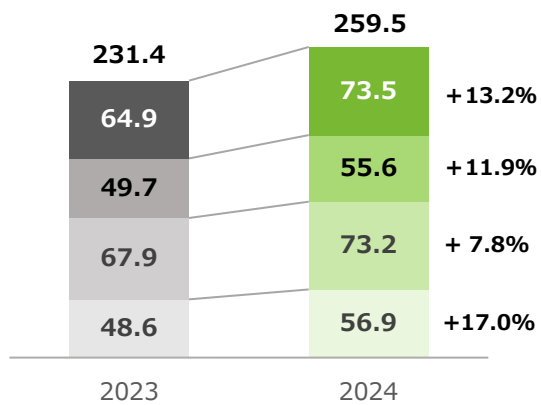
2024 年度累計

種目	実績額（億円）	2023 年度比
音楽ダウンロード	10.9	90.8%
音楽サブスクリプション	243.4	109.1%
動画等（動画サブスクリプション、 動画投稿サービス等）	282.8	125.9%
インターネット CM	16.2	105.7%
その他	10.3	86.2%

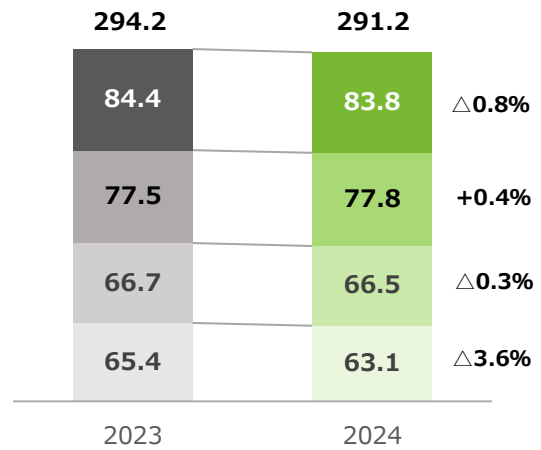
第3 主な分野の分配実績

1 演奏

演奏等 259.5 億円 +12.1%



放送等 291.2 億円 △1.0%



※ グラフは下から第 1 四半期、第 2 四半期、第 3 四半期、第 4 四半期を示したものである。
 ※ 「%」は 2023 年度同期からの増減比率を示したものである。

第 4 四半期

種目	実績額 (億円)	2023 年度 同期比
上演・演奏会等	35.7	123.3%
社交場	3.9	100.7%
カラオケ	23.4	102.1%
BGM	5.5	101.8%
ビデオ上映	2.4	165.8%
遊技機 ※ (上映・演奏)	2.4	111.6%

第 4 四半期

種目	実績額 (億円)	2023 年度 同期比
番組放送	67.4	95.5%
CM 放送	16.4	118.0%

2024 年度累計

種目	実績額 (億円)	2023 年度比
上演・演奏会等	114.0	121.8%
社交場	17.5	103.0%
カラオケ	108.3	104.5%
BGM	5.5	101.9%
ビデオ上映	4.3	144.7%
遊技機 ※ (上映・演奏)	9.6	112.5%

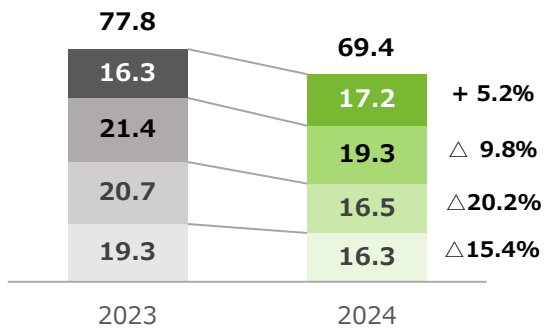
2024 年度累計

種目	実績額 (億円)	2023 年度比
番組放送	234.0	96.0%
CM 放送	57.2	113.6%

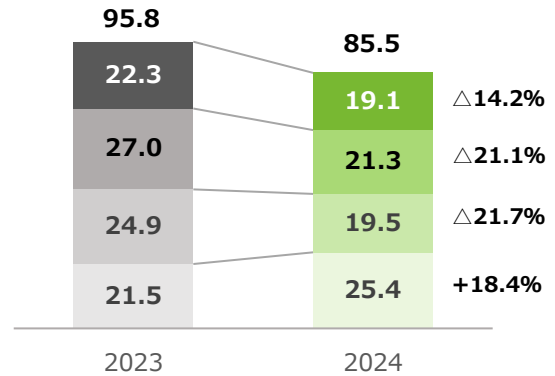
※ 使用料の対象となるのは、パチンコ・パチスロ

2 録音・特定目的複製

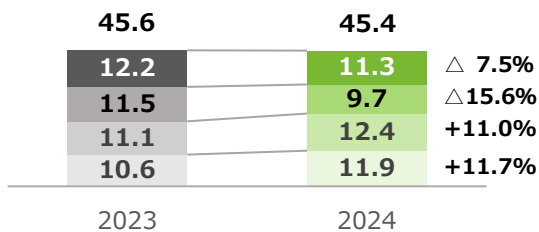
オーディオディスク **69.4 億円** △10.8%



ビデオグラム **85.5 億円** △10.8%

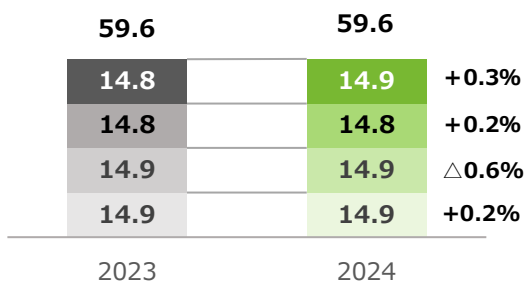


特定目的複製 **45.4 億円** △0.5%

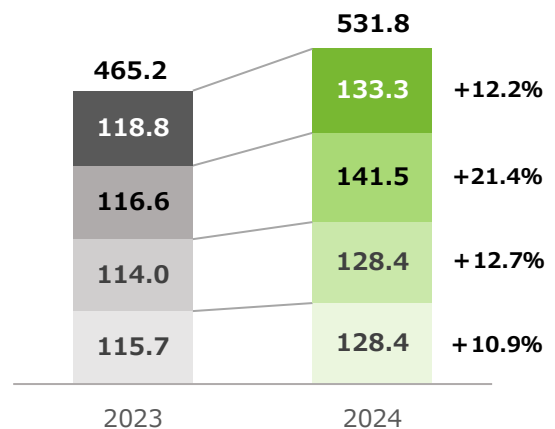


3 複合

通信カラオケ **59.6 億円** +0.0%



インタラクティブ配信 **531.8 億円** +14.3%



※ インタラクティブ配信の内訳は、分配データから計算することができないため掲載していない。
 ※ グラフは下から第1四半期、第2四半期、第3四半期、第4四半期を示したものである。
 ※ 「%」は2023年度同期からの増減比率を示したものである。

第4 収支予算執行状況

信託会計収入状況一覧表（第4四半期）

使用料等収入（徴収）

（単位：千円）

科 目		年 間 予 算 額	第4四半期実績額	差 額	年間予算額比 (%)	前年度同期比 (%)
演奏	演 奏 等	25,127,223	6,473,952	18,653,270	25.8	106.5
	放 送 等	25,858,811	8,976,517	16,882,293	34.7	97.7
	有 線 放 送 等	4,193,491	4,175,933	17,557	99.6	97.4
	映 画 上 映	319,334	111,183	208,150	34.8	107.0
	外 国 入 金 演 奏	1,701,100	376,133	1,324,966	22.1	92.0
	小 計	57,199,959	20,113,719	37,086,239	35.2	100.2
録音	オーディオディスク	7,025,920	1,859,981	5,165,938	26.5	112.1
	オーディオテープ	152,049	29,418	122,630	19.3	113.2
	オ ル ゴ ー ル	6,183	1,947	4,235	31.5	75.9
	映 画 録 音	67,000	24,572	42,427	36.7	97.9
	ビ デ オ グ ラ ム	8,729,833	2,020,376	6,709,456	23.1	79.1
	外 国 入 金 録 音	598,900	94,787	504,112	15.8	152.4
	小 計	16,579,885	4,031,085	12,548,799	24.3	93.1
出版	出 版 等	449,500	145,144	304,355	32.3	89.5
	教 科 用 図 書 補 償 金	24,100	-	24,100	0.0	-
	小 計	473,600	145,144	328,455	30.6	89.5
特定 目的 複製	広 告 目 的 複 製	1,612,000	524,977	1,087,022	32.6	127.9
	ゲ ー ム 目 的 複 製	2,756,400	780,684	1,975,715	28.3	100.0
	小 計	4,368,400	1,305,662	3,062,737	29.9	109.6
貸与	貸 レ コ ー ド	165,726	44,129	121,596	26.6	74.2
	貸 ビ デ オ	139,812	9,028	130,783	6.5	123.0
	小 計	305,538	53,157	252,380	17.4	79.6
複合	通 信 カ ラ オ ケ	6,063,866	1,502,257	4,561,608	24.8	100.2
	インタラクティブ配信	51,221,364	14,008,815	37,212,548	27.3	108.5
	小 計	57,285,230	15,511,072	41,774,157	27.1	107.7
使用料収入合計		136,212,612	41,159,842	95,052,769	30.2	102.3
私 的 録 音 補 償 金		1,672	-0	1,672	-0.0	-
授 業 目 的 公 衆 送 信 補 償 金		56,584	0	56,583	0.0	128.8
補償金収入合計		58,256	0	58,255	0.0	21.9
合 計		136,270,868	41,159,842	95,111,025	30.2	102.3

諸預り金取崩収入

科 目	年 間 予 算 額	第4四半期実績額	差 額	年間予算額比 (%)	前年度同期比 (%)
諸 預 り 金 取 崩	55,597	-	55,597	0.0	-
合 計	55,597	-	55,597	0.0	-

共通目的事業収入

科 目	年 間 予 算 額	第4四半期実績額	差 額	年間予算額比 (%)	前年度同期比 (%)
共 通 目 的 事 業 振 替 収 入	156,081	5,096	150,984	3.3	12.6
共 通 目 的 事 業 そ の 他 収 入	14	727	713	5,193.8	9,874.2
合 計	156,095	5,823	150,271	3.7	14.4

総 合 計	136,482,560	41,165,665	95,316,894	30.2	102.2
-------	-------------	------------	------------	------	-------

注 ○印は、年間予算額を上回ったものを示す。

信託会計支出状況一覧表（第4四半期）

使用料等支出（分配）

（単位：千円）

科 目		年 間 予 算 額	第4四半期実績額	差 額	年間予算額比 (%)	前年度同期比 (%)
演奏	演 奏 等	23,958,267	7,358,930	16,599,336	30.7	113.2
	放 送 等	26,787,986	8,383,524	18,404,461	31.3	99.2
	有 線 放 送 等	4,130,814	2,788,674	1,342,139	67.5	97.2
	映 画 上 映	312,454	114,410	198,043	36.6	109.0
	外 国 入 金 演 奏	1,503,995	448,390	1,055,604	29.8	103.4
	小 計	56,693,516	19,093,931	37,599,584	33.7	104.0
録音	オーディオディスク	6,999,143	1,720,696	5,278,446	24.6	105.2
	オーディオテープ	148,796	35,674	113,121	24.0	86.0
	オルゴール	6,200	1,585	4,614	25.6	96.7
	映 画 録 音	66,976	14,410	52,565	21.5	87.8
	ビ デ オ グ ラ ム	8,410,312	1,919,086	6,491,225	22.8	85.8
	外 国 入 金 録 音	508,950	109,022	399,927	21.4	99.2
	小 計	16,140,377	3,800,475	12,339,901	23.5	94.1
出版	出 版 等	472,169	150,523	321,645	31.9	100.2
	教 科 用 図 書 補 償 金	23,857	5	23,851	0.0	—
	小 計	496,026	150,528	345,497	30.3	100.2
特定 目的 複製	広 告 目 的 複 製	1,590,000	388,464	1,201,535	24.4	104.8
	ゲ ー ム 目 的 複 製	2,741,980	745,385	1,996,594	27.2	87.2
	小 計	4,331,980	1,133,849	3,198,130	26.2	92.5
貸与	貸 レ コ ー ド	187,602	47,858	139,743	25.5	73.8
	貸 ビ デ オ	133,054	3,070	129,983	2.3	37.0
	小 計	320,656	50,928	269,727	15.9	69.6
複合	通 信 カ ラ オ ケ	6,076,614	1,492,598	4,584,015	24.6	100.3
	インタラクティブ配信	51,846,261	13,333,395	38,512,865	25.7	112.2
	小 計	57,922,875	14,825,994	43,096,880	25.6	110.9
使用料支出合計		135,905,430	39,055,708	96,849,721	28.7	104.9
私 的 録 音 補 償 金		1,672	1,108	563	66.3	93.1
授 業 目 的 公 衆 送 信 補 償 金		56,584	204,109	○ 147,525	360.7	294.9
補償金支出合計		58,256	205,217	○ 146,961	352.3	291.5
合 計		135,963,686	39,260,925	96,702,760	28.9	105.3

諸預り金振替支出

科 目	年 間 予 算 額	第4四半期実績額	差 額	年間予算額比 (%)	前年度同期比 (%)
一 般 会 計 振 替	41,669	—	41,669	0.0	—
信 託 会 計 振 替	13,928	—	13,928	0.0	—
合 計	55,597	—	55,597	0.0	—

共通目的事業支出

科 目	年 間 予 算 額	第4四半期実績額	差 額	年間予算額比 (%)	前年度同期比 (%)
共 通 目 的 事 業 支 出（諸委員会）	4,503	88	4,414	2.0	18.6
共 通 目 的 事 業 支 出（著作権教育）	151,578	5,007	146,570	3.3	53.7
共 通 目 的 事 業 そ の 他 振 替	14	727	○ 713	5,193.8	9,874.2
合 計	156,095	5,823	150,271	3.7	14.4

総 合 計	136,175,378	39,266,749	96,908,628	28.8	105.2
-------	-------------	------------	------------	------	-------

注1 ○印は、年間予算額を上回ったものを示す。

注2 使用料等支出（分配）の実績額には、「収支差額金分配規程」に基づいて分配された前期繰越収支差額金第3回分として、演奏等に181,359千円及び放送等に335,334千円合計516,693千円が含まれている。さらに、「著作物使用料分配規程9条7号」に基づいて分配された分配補償準備基金第4回分として、放送等に18,197千円が含まれている。

一般会計収入状況一覧表（第4四半期）

経常収益

(単位：千円)

科 目		年 間 予 算 額	第4四半期実績額	差 額	年間予算額比 (%)	前年度同期比 (%)
手数料収入						
演奏	演 奏 等	4,925,203	1,453,325	3,471,877	29.5	109.1
	放 送 等	2,276,970	544,210	1,732,759	23.9	99.2
	有 線 放 送 等	351,117	181,226	169,890	51.6	85.9
	映 画 上 映	65,614	24,025	41,588	36.6	109.0
	外 国 入 金 演 奏	75,198	22,842	52,355	30.4	102.5
	小 計	7,694,102	2,225,630	5,468,471	28.9	104.2
録音	オーディオディスク	419,947	103,994	315,952	24.8	105.3
	オーディオテープ	8,927	2,148	6,778	24.1	85.5
	オ ル ゴ ー ル	370	95	274	25.8	96.9
	映 画 録 音	16,742	3,602	13,139	21.5	87.8
	ビ デ オ グ ラ ム	824,208	188,029	636,178	22.8	84.1
	外 国 入 金 録 音	25,446	5,448	19,997	21.4	99.2
	小 計	1,295,640	303,320	992,319	23.4	90.7
出版	出 版 等	118,041	37,630	80,410	31.9	100.2
	教 科 用 図 書 補 償 金	4,771	1	4,769	0.0	－
	小 計	122,812	37,631	85,180	30.6	100.2
特定 目的 複製	広 告 目 的 複 製	82,202	21,472	60,729	26.1	106.4
	ゲ ー ム 目 的 複 製	204,824	55,570	149,253	27.1	91.8
	小 計	287,026	77,043	209,982	26.8	95.5
貸与	貸 レ コ ー ド	18,758	4,783	13,974	25.5	73.7
	貸 ビ デ オ	13,304	307	12,996	2.3	37.0
	小 計	32,062	5,090	26,971	15.9	69.6
複合	通 信 カ ラ オ ケ	546,893	104,432	442,460	19.1	100.3
	インタラクティブ配信	4,925,393	999,927	3,925,465	20.3	112.2
	小 計	5,472,286	1,104,359	4,367,926	20.2	110.9
補償金	私 的 録 音 補 償 金	166	106	59	64.1	93.1
	授業目的公衆送信補償金	5,375	15,308	○ 9,933	284.8	294.9
	小 計	5,541	15,414	○ 9,873	278.2	290.6
手数料収入合計		14,909,469	3,768,490	11,140,978	25.3	104.8
会費収入						
受 取 会 費		52,500	1,491	51,009	2.8	125.6
会費収入合計		52,500	1,491	51,009	2.8	125.6
雑収益	受 取 利 息	4,689	31,731	○ 27,042	676.7	2,244.0
	雑 収 益	1,804	2,827	○ 1,023	156.8	129.9
	退職給付引当資産運用益	88,060	－	88,060	0.0	－
	諸預り金取崩収入（信託）	41,669	－	41,669	0.0	－
	諸預り金取崩収入（一般）	16	－	16	0.0	－
雑収益合計		136,238	34,559	101,678	25.4	962.5
総 合 計		15,098,207	3,804,541	11,293,665	25.2	105.6

注 ○印は、年間予算額を上回ったものを示す。

一般会計支出状況一覧表（第4四半期）

経常費用

(単位：千円)

科 目	年 間 予 算 額	第4四半期実績額	差 額	年間予算額比 (%)	前年度同期比 (%)
事業費	10,693,600	3,158,789	7,534,810	29.5	96.3
給与	3,540,664	705,319	2,835,344	19.9	97.9
臨時雇用費	508,996	167,017	341,978	32.8	124.3
退職給付費用	369,124	—	369,124	0.0	—
賞与引当金繰入	369,383	343,396	25,986	93.0	99.6
法定福利費	692,142	297,825	394,316	43.0	99.0
職員管理費	99,335	34,567	64,767	34.8	76.6
賃借料	785,097	139,508	645,588	17.8	97.7
事務所管理費	87,663	14,038	73,624	16.0	112.0
消耗品費	12,632	2,623	10,008	20.8	71.5
租税公課	1,740	4,662 □	2,922	268.0	7,953.4
支払負担金	122,889	25,399	97,489	20.7	-568.4
器具備品購入費	4,198	350	3,847	8.4	18.4
減価償却費	391,525	394,180 □	2,655	100.7	109.3
支払利息	1,456	66	1,389	4.6	75.5
諸費	15,193	4,136	11,056	27.2	75.3
雑損失	408	98	309	24.1	40.0
調査費	671,796	169,668	502,127	25.3	97.8
旅費交通費	65,497	7,473	58,023	11.4	87.0
業務折衝費	10,010	2,562	7,447	25.6	127.1
手数料	174,272	50,584	123,687	29.0	101.6
通信費	280,100	80,833	199,266	28.9	127.6
訴訟費	62,175	3,898	58,276	6.3	17.8
海外出張費	46,161	8,296	37,864	18.0	79.8
機械計算関係費	1,841,450	529,336	1,312,113	28.7	73.0
印刷関係費	35,695	8,971	26,723	25.1	69.7
資料費	374,900	106,320	268,579	28.4	111.4
広報費	51,167	30,286	20,880	59.2	143.1
会議費	5,235	4,714	520	90.0	551.5
会員関係費	25,366	11,666	13,699	46.0	97.7
会報費	46,331	10,960	35,370	23.7	87.0
諸預り金取崩振替支出（分配）	1,000	23	976	2.3	486.5

注 □印は、年間予算額を上回ったものを示す。

科 目	年 間 予 算 額	第4四半期実績額	差 額	年間予算額比 (%)	前年度同期比 (%)
管 理 費	3,757,067	1,154,331	2,602,735	30.7	104.7
役 員 報 酬	252,340	46,340	206,000	18.4	102.9
給 与	849,970	177,799	672,170	20.9	108.6
臨 時 雇 用 費	23,226	5,372	17,853	23.1	84.2
役員退職金引当金繰入	42,745	42,312	432	99.0	99.4
退 職 給 付 費 用	90,169	—	90,169	0.0	—
賞 与 引 当 金 繰 入	88,294	88,172	121	99.9	94.6
法 定 福 利 費	184,427	88,333	96,093	47.9	107.5
厚 生 費	39,296	4,625	34,670	11.8	107.6
職 員 管 理 費	114,599	16,681	97,917	14.6	87.4
賃 借 料	245,203	33,140	212,062	13.5	99.8
事 務 所 管 理 費	85,991	41,437	44,553	48.2	136.5
消 耗 品 費	7,325	2,142	5,182	29.2	101.0
租 税 公 課	780,428	391,874	388,553	50.2	115.1
支 払 負 担 金	21,101	24	21,077	0.1	100.0
監 査 費	14,178	4,096	10,081	28.9	107.3
総 会 費	14,710	198	14,512	1.3	—
理 事 監 事 会 費	1,308	239	1,068	18.3	106.1
諸 委 員 会 費	13,220	3,628	9,591	27.4	153.4
器 具 備 品 購 入 費	2,138	166	1,971	7.8	22.8
減 価 償 却 費	30,516	33,716 □	3,200	110.5	109.5
支 払 利 息	536	109	426	20.4	72.7
諸 費	55,747	6,889	48,857	12.4	39.9
雑 損 失	427	6	420	1.5	8.5
調 査 費	70,384	27,748	42,635	39.4	158.0
旅 費 交 通 費	6,835	646	6,188	9.5	395.3
業 務 折 衝 費	10,307	1,301	9,005	12.6	206.2
手 数 料	1,754	554	1,199	31.6	105.6
通 信 費	20,693	4,837	15,855	23.4	113.0
機 械 計 算 関 係 費	415,074	73,959	341,114	17.8	66.9
印 刷 関 係 費	6,040	1,371	4,668	22.7	66.7
資 料 費	2,433	586	1,846	24.1	163.6
広 報 費	264,319	55,999	208,319	21.2	117.1
会 議 費	1,334	19	1,314	1.5	119.5
予 備 金	647,540	—	647,540	0.0	—
合 計	15,098,207	4,313,121	10,785,085	28.6	98.4

注 □印は、年間予算額を上回ったものを示す。

一般会計受取入金及び設備等支出状況一覧表（第4四半期）

受取入金

(単位：千円)

科 目	年 間 予 算 額	第4四半期実績額	差 額	年間予算額比 (%)	前年度同期比 (%)
受 取 入 会 金	2,950	475	△ 2,475	16.1	90.5
合 計	2,950	475	△ 2,475	16.1	90.5

設備等支出

(単位：千円)

科 目	年 間 予 算 額	第4四半期実績額	差 額	年間予算額比 (%)	前年度同期比 (%)
器 具 備 品	500	449	50	89.9	62.3
ソ フ ト ウ ェ ア	491,708	299,584	192,123	60.9	155.4
ソフトウェア仮勘定	100,000	18,039	81,960	18.0	-112.3
電 話 加 入 権	-427	-	427	0.0	0.0
敷 金 及 び 保 証 金	-	661,369	□ 661,369	-	-
合 計	591,781	979,443	□ 387,662	165.5	536.1

注 □印は、年間予算額を上回ったものを示す。

信託会計収入状況一覧表（年間）

使用料等収入（徴収）

（単位：千円）

科 目		予 算 額	実 績 額	差 額	予算額比 (%)	前年度比 (%)
演奏	演 奏 等	25,127,223	26,019,546	892,323	103.6	109.7
	放 送 等	25,858,811	27,976,091	2,117,280	108.2	99.2
	有 線 放 送 等	4,193,491	4,184,379	△ 9,111	99.8	97.5
	映 画 上 映	319,334	366,246	46,912	114.7	106.6
	外 国 入 金 演 奏	1,701,100	1,965,483	264,383	115.5	120.6
	小 計	57,199,959	60,511,747	3,311,788	105.8	104.0
録音	オーディオディスク	7,025,920	7,111,386	85,466	101.2	91.6
	オーディオテープ	152,049	114,687	△ 37,361	75.4	58.1
	オ ル ゴ ー ル	6,183	9,019	2,836	145.9	94.7
	映 画 録 音	67,000	70,324	3,324	105.0	98.2
	ビ デ オ グ ラ ム	8,729,833	8,032,871	△ 696,961	92.0	80.5
	外 国 入 金 録 音	598,900	600,624	1,724	100.3	124.6
	小 計	16,579,885	15,938,913	△ 640,971	96.1	86.1
出版	出 版 等	449,500	565,178	115,678	125.7	98.3
	教 科 用 図 書 補 償 金	24,100	23,261	△ 838	96.5	96.6
	小 計	473,600	588,440	114,840	124.2	98.3
特定 目的 複製	広 告 目 的 複 製	1,612,000	1,873,152	261,152	116.2	115.0
	ゲ ー ム 目 的 複 製	2,756,400	2,783,394	26,994	101.0	90.9
	小 計	4,368,400	4,656,546	288,146	106.6	99.2
貸与	貸 レ コ ー ド	165,726	193,307	27,581	116.6	74.1
	貸 ビ デ オ	139,812	111,722	△ 28,089	79.9	76.5
	小 計	305,538	305,030	△ 507	99.8	74.9
複合	通 信 カ ラ オ ケ	6,063,866	5,996,345	△ 67,520	98.9	100.5
	インタラクティブ配信	51,221,364	56,386,478	5,165,114	110.1	115.7
	小 計	57,285,230	62,382,823	5,097,593	108.9	114.1
使用料収入合計		136,212,612	144,383,501	8,170,889	106.0	105.3
私 的 録 音 補 償 金		1,672	1,941	269	116.1	86.7
授 業 目 的 公 衆 送 信 補 償 金		56,584	204,109	147,525	360.7	294.9
補償金収入合計		58,256	206,050	147,794	353.7	288.4
合 計		136,270,868	144,589,552	8,318,684	106.1	105.4

諸預り金取崩収入

科 目	予 算 額	実 績 額	差 額	予算額比 (%)	前年度比 (%)
諸 預 り 金 取 崩	55,597	55,597	0	100.0	142.3
合 計	55,597	55,597	0	100.0	142.3

共通目的事業収入

科 目	予 算 額	実 績 額	差 額	予算額比 (%)	前年度比 (%)
共 通 目 的 事 業 振 替 収 入	156,081	15,563	△ 140,517	10.0	23.3
共 通 目 的 事 業 そ の 他 収 入	14	857	843	6,127.6	5,813.3
合 計	156,095	16,421	△ 139,673	10.5	24.5

総 合 計	136,482,560	144,661,571	8,179,011	106.0	105.4
-------	-------------	-------------	-----------	-------	-------

信託会計支出状況一覧表（年間）

使用料等支出（分配）

（単位：千円）

科 目		予 算 額	実 績 額	差 額	予算額比 (%)	前年度比 (%)
演奏	演 奏 等	23,958,267	25,952,189	1,993,922	108.3	112.1
	放 送 等	26,787,986	29,127,591	2,339,605	108.7	99.0
	有 線 放 送 等	4,130,814	4,258,582	127,768	103.1	98.0
	映 画 上 映	312,454	357,630	45,176	114.5	99.7
	外 国 入 金 演 奏	1,503,995	1,701,534	197,539	113.1	116.1
	小 計	56,693,516	61,397,528	4,704,012	108.3	104.5
録音	オーディオディスク	6,999,143	6,945,422	△ 53,720	99.2	89.2
	オーディオテープ	148,796	113,441	△ 35,354	76.2	51.0
	オ ル ゴ ー ル	6,200	9,517	3,317	153.5	109.5
	映 画 録 音	66,976	70,662	3,686	105.5	114.0
	ビ デ オ グ ラ ム	8,410,312	8,556,007	145,695	101.7	89.2
	外 国 入 金 録 音	508,950	419,233	△ 89,716	82.4	93.3
	小 計	16,140,377	16,114,285	△ 26,091	99.8	88.9
出版	出 版 等	472,169	579,266	107,097	122.7	98.2
	教 科 用 図 書 補 償 金	23,857	22,989	△ 867	96.4	96.7
	小 計	496,026	602,256	106,230	121.4	98.1
特定 目的 複製	広 告 目 的 複 製	1,590,000	1,758,775	168,775	110.6	111.5
	ゲ ー ム 目 的 複 製	2,741,980	2,783,374	41,394	101.5	93.1
	小 計	4,331,980	4,542,149	210,169	104.9	99.5
貸与	貸 レ コ ー ド	187,602	209,058	21,456	111.4	75.9
	貸 ビ デ オ	133,054	112,352	△ 20,701	84.4	58.0
	小 計	320,656	321,411	755	100.2	68.5
複合	通 信 カ ラ オ ケ	6,076,614	5,966,153	△ 110,460	98.2	100.0
	インタラクティブ配信	51,846,261	53,183,879	1,337,618	102.6	114.3
	小 計	57,922,875	59,150,032	1,227,157	102.1	112.7
使用料支出合計		135,905,430	142,127,664	6,222,234	104.6	105.3
私 的 録 音 補 償 金		1,672	2,208	536	132.1	88.5
授 業 目 的 公 衆 送 信 補 償 金		56,584	204,109	147,525	360.7	156.9
補償金支出合計		58,256	206,317	148,061	354.2	155.6
合 計		135,963,686	142,333,982	6,370,296	104.7	105.3

諸預り金振替支出

科 目	予 算 額	実 績 額	差 額	予算額比 (%)	前年度比 (%)
一 般 会 計 振 替	41,669	41,669	0	100.0	115.3
信 託 会 計 振 替	13,928	13,928	0	100.0	479.7
合 計	55,597	55,597	0	100.0	142.3

共通目的事業支出

科 目	予 算 額	実 績 額	差 額	予算額比 (%)	前年度比 (%)
共 通 目 的 事 業 支 出 (諸 委 員 会)	4,503	1,704	△ 2,798	37.9	47.5
共 通 目 的 事 業 支 出 (著 作 権 教 育)	151,578	13,859	△ 137,718	9.1	80.3
共 通 目 的 事 業 そ の 他 振 替	14	857	843	6,127.6	5,813.3
合 計	156,095	16,421	△ 139,673	10.5	24.5

総 合 計	136,175,378	142,406,001	6,230,623	104.6	105.3
-------	-------------	-------------	-----------	-------	-------

注 使用料等支出（分配）の実績額には、「収支差額金分配規程」に基づいて分配された前期繰越収支差額金1,550,081千円が、演奏等に544,078千円及び放送等に1,006,002千円含まれている。さらに、「諸預り金の管理に関する規程」により信託会計に振り替えられた諸預り金として、演奏等に4,888千円及び放送等に9,039千円合計13,928千円が含まれている。また、「著作物使用料分配規程9条7号」に基づいて分配された分配補償準備基金が放送等に72,789千円含まれている。

一般会計収入状況一覧表（年間）

経常収益

(単位：千円)

科 目		予 算 額	実 績 額	差 額	予算額比 (%)	前年度比 (%)
手数料収入						
演奏	演 奏 等	4,925,203	5,217,535	292,332	105.9	107.6
	放 送 等	2,276,970	2,307,315	30,345	101.3	99.0
	有 線 放 送 等	351,117	306,147	△ 44,969	87.2	90.3
	映 画 上 映	65,614	75,101	9,487	114.5	93.4
	外 国 入 金 演 奏	75,198	85,473	10,275	113.7	115.8
	小 計	7,694,102	7,991,574	297,472	103.9	104.1
録音	オーディオディスク	419,947	419,510	△ 436	99.9	89.3
	オーディオテープ	8,927	6,927	△ 1,999	77.6	51.6
	オ ル ゴ ー ル	370	571	201	154.5	109.2
	映 画 録 音	16,742	17,665	923	105.5	114.0
	ビ デ オ グ ラ ム	824,208	838,394	14,186	101.7	87.4
	外 国 入 金 録 音	25,446	20,952	△ 4,493	82.3	93.3
	小 計	1,295,640	1,304,022	8,382	100.6	88.1
出版	出 版 等	118,041	144,814	26,773	122.7	98.2
	教 科 用 図 書 補 償 金	4,771	4,597	△ 173	96.4	96.7
	小 計	122,812	149,412	26,600	121.7	98.1
特定 目的 複製	広 告 目 的 複 製	82,202	90,242	8,040	109.8	109.3
	ゲ ー ム 目 的 複 製	204,824	208,732	3,908	101.9	95.4
	小 計	287,026	298,975	11,949	104.2	99.2
貸与	貸 レ コ ー ド	18,758	20,896	2,138	111.4	75.9
	貸 ビ デ オ	13,304	11,234	△ 2,069	84.4	58.0
	小 計	32,062	32,130	68	100.2	68.5
複合	通 信 カ ラ オ ケ	546,893	506,898	△ 39,994	92.7	100.0
	インタラクティブ配信	4,925,393	4,785,486	△ 139,906	97.2	114.4
	小 計	5,472,286	5,292,384	△ 179,901	96.7	112.9
補償金	私 的 録 音 補 償 金	166	212	46	127.9	88.4
	授業目的公衆送信補償金	5,375	15,308	9,933	284.8	139.4
	小 計	5,541	15,520	9,979	280.1	138.4
手数料収入合計		14,909,469	15,084,019	174,550	101.2	105.1
会費収入						
受 取 会 費		52,500	51,457	△ 1,043	98.0	99.6
会費収入合計		52,500	51,457	△ 1,043	98.0	99.6
雑収益	受 取 利 息	4,689	51,743	47,054	1,103.5	863.2
	雑 収 益	1,804	6,421	4,617	356.0	81.6
	退職給付引当資産運用益	88,060	90,782	2,722	103.1	99.2
	諸預り金取崩収入（信託）	41,669	41,669	0	100.0	115.3
	諸預り金取崩収入（一般）	16	16	0	100.9	2.6
雑収益合計		136,238	190,633	54,395	139.9	134.1
総 合 計		15,098,207	15,326,110	227,903	101.5	105.3

一般会計支出状況一覧表（年間）

経常費用

（単位：千円）

科 目	予 算 額	実 績 額	差 額	予算額比 (%)	前年度比 (%)
事業費	10,693,600	9,668,537	1,025,062	90.4	99.7
給与	3,540,664	3,343,082	197,581	94.4	100.3
臨時雇用費	508,996	508,926	69	100.0	120.6
退職給付費用	369,124	369,123	0	100.0	96.3
賞与引当金繰入	369,383	343,396	25,986	93.0	99.6
法定福利費	692,142	639,420	52,721	92.4	100.7
職員管理費	99,335	92,332	7,002	93.0	93.2
賃借料	785,097	756,594	28,502	96.4	99.7
事務所管理費	87,663	50,307	37,355	57.4	102.7
消耗品費	12,632	7,458	5,173	59.0	75.5
租税公課	1,740	8,722	□ 6,982	501.3	488.6
支払負担金	122,889	110,391	12,497	89.8	84.0
器具備品購入費	4,198	819	3,378	19.5	30.8
減価償却費	391,525	394,180	□ 2,655	100.7	109.3
支払利息	1,456	1,206	249	82.9	103.4
諸費	15,193	15,181	11	99.9	79.6
雑損失	408	155	252	38.1	38.6
調査費	671,796	446,550	225,245	66.5	111.4
旅費交通費	65,497	32,337	33,159	49.4	102.2
業務折衝費	10,010	9,425	584	94.2	111.5
手数料	174,272	148,620	25,651	85.3	102.4
通信費	280,100	214,822	65,277	76.7	117.3
訴訟費	62,175	15,916	46,258	25.6	44.9
海外出張費	46,161	22,930	23,230	49.7	70.7
機械計算関係費	1,841,450	1,630,723	210,726	88.6	88.2
印刷関係費	35,695	37,053	□ 1,358	103.8	108.3
資料費	374,900	341,733	33,166	91.2	109.1
広報費	51,167	57,294	□ 6,127	112.0	125.9
会議費	5,235	5,400	□ 165	103.2	367.2
会員関係費	25,366	17,685	7,680	69.7	106.2
会報費	46,331	46,496	□ 165	100.4	95.8
諸預り金取崩振替支出（分配）	1,000	244	755	24.5	673.6

注 □印は、年間予算額を上回ったものを示す。

科 目	予 算 額	実 績 額	差 額	予算額比 (%)	前年度比 (%)
管 理 費	3,757,067	3,464,515	292,551	92.2	105.0
役 員 報 酬	252,340	248,144	4,195	98.3	101.6
給 与	849,970	845,598	4,371	99.5	109.8
臨 時 雇 用 費	23,226	16,772	6,453	72.2	98.1
役員退職金引当金繰入	42,745	42,312	432	99.0	99.4
退 職 給 付 費 用	90,169	90,168	0	100.0	96.4
賞 与 引 当 金 繰 入	88,294	88,172	121	99.9	94.6
法 定 福 利 費	184,427	189,308	□ 4,881	102.6	107.4
厚 生 費	39,296	31,788	7,507	80.9	94.8
職 員 管 理 費	114,599	77,119	37,479	67.3	105.7
賃 借 料	245,203	185,467	59,735	75.6	100.2
事 務 所 管 理 費	85,991	77,065	8,925	89.6	108.3
消 耗 品 費	7,325	6,572	752	89.7	103.5
租 税 公 課	780,428	848,244	□ 67,816	108.7	108.7
支 払 負 担 金	21,101	20,601	500	97.6	100.0
監 査 費	14,178	13,967	210	98.5	103.4
総 会 費	14,710	15,979	□ 1,269	108.6	141.7
理 事 監 事 会 費	1,308	722	585	55.3	72.3
諸 委 員 会 費	13,220	6,430	6,789	48.6	59.8
器 具 備 品 購 入 費	2,138	374	1,763	17.5	46.6
減 価 償 却 費	30,516	33,716	□ 3,200	110.5	109.5
支 払 利 息	536	485	50	90.5	75.5
諸 費	55,747	36,683	19,063	65.8	96.3
雑 損 失	427	6	420	1.5	8.5
調 査 費	70,384	68,320	2,063	97.1	118.2
旅 費 交 通 費	6,835	5,622	1,212	82.3	174.9
業 務 折 衝 費	10,307	7,440	2,866	72.2	120.9
手 数 料	1,754	1,806	□ 52	103.0	102.5
通 信 費	20,693	15,610	5,082	75.4	103.4
機 械 計 算 関 係 費	415,074	342,835	72,238	82.6	95.2
印 刷 関 係 費	6,040	4,581	1,458	75.9	80.1
資 料 費	2,433	2,337	95	96.1	98.0
広 報 費	264,319	139,793	124,525	52.9	104.9
会 議 費	1,334	465	868	34.9	111.0
予 備 金	647,540	—	647,540	0.0	—
合 計	15,098,207	13,133,053	1,965,153	87.0	101.0

注 □印は、年間予算額を上回ったものを示す。

一般会計受取入金及び設備等支出状況一覧表（年間）

受取入金

(単位：千円)

科 目	予 算 額	実 績 額	差 額	予算額比 (%)	前年度比 (%)
受 取 入 会 金	2,950	2,525	△ 425	85.6	112.2
合 計	2,950	2,525	△ 425	85.6	112.2

設備等支出

(単位：千円)

科 目	予 算 額	実 績 額	差 額	予算額比 (%)	前年度比 (%)
器 具 備 品	500	800	□ 300	160.1	111.0
ソ フ ト ウ ェ ア	491,708	360,658	131,049	73.3	59.7
ソフトウェア仮勘定	100,000	48,705	51,294	48.7	-30.4
電 話 加 入 権	-427	-	427	0.0	0.0
敷 金 及 び 保 証 金	-	657,246	□ 657,246	-	-
合 計	591,781	1,067,411	□ 475,630	180.4	240.8

注 □印は、年間予算額を上回ったものを示す。

第5 法的措置実施件数

(1) 演奏

()内は2023年度同期

実施期	刑事	民事					合計
	告訴	本案訴訟	仮処分	民事調停	支払督促	その他	
第1四半期	0件 (0件)	0件 (0件)	0件 (1件)	219件 (210件)	0件 (0件)	2件 (2件)	221件 (213件)
第2四半期	0件 (0件)	0件 (0件)	0件 (0件)	356件 (362件)	10件 (4件)	8件 (1件)	374件 (367件)
第3四半期	0件 (1件)	0件 (0件)	1件 (1件)	500件 (403件)	8件 (4件)	6件 (4件)	515件 (413件)
第4四半期	0件 (0件)	0件 (0件)	2件 (1件)	268件 (307件)	10件 (5件)	6件 (5件)	286件 (318件)
合計	0件 (1件)	0件 (0件)	3件 (3件)	1,343件 (1,282件)	28件 (13件)	22件 (12件)	1,396件 (1,311件)

(2) 複製

使用料の滞納について、債権差押命令の申立てを1件実施した。

(3) 公衆送信

第4四半期に実施した法的措置はない。