

2024年度 第2四半期報告



一般社団法人日本音楽著作権協会

目 次

第 1	概要	1
第 2	主な分野の徴収実績	3
第 3	主な分野の分配実績	6
第 4	収支予算執行状況	8

【第 2 四半期】

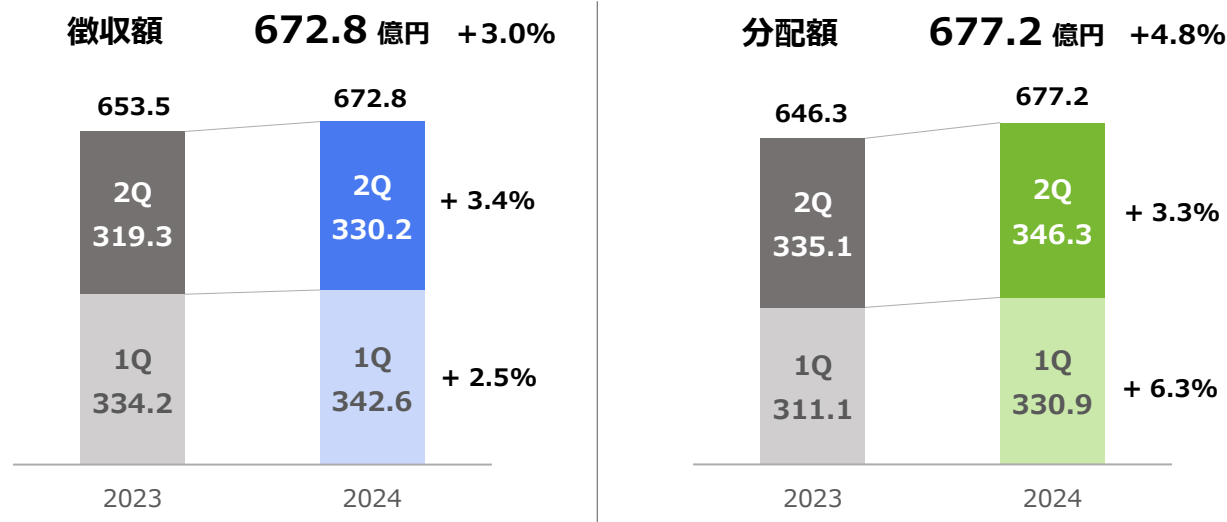
信託会計収入状況一覧表	8
信託会計支出状況一覧表	9
一般会計収入状況一覧表	1 0
一般会計支出状況一覧表	1 1
一般会計受取入金及び設備等支出状況一覧表	1 3

【上半期】

信託会計収入状況一覧表.....	1 4
信託会計支出状況一覧表.....	1 5
一般会計収入状況一覧表.....	1 6
一般会計支出状況一覧表.....	1 7
一般会計受取入金及び設備等支出状況一覧表.....	1 9
第 5 法的措置実施件数.....	2 0

第1 概要

1 徴収額及び分配額



※ 1Q：第1四半期 2Q：第2四半期

※「%」は2023年度同期からの増減比率を示したものである。

■徴収額

第2四半期の実績額は、330億2千万円であった。

2023年度同期比で10億8千万円（3.4%）の増である。主な内訳としては、インタラクティブ配信が14億4千万円の増（12.3%増）、演奏等が6億6千万円の増（12.5%増）、ビデオグラムが5億6千万円の減（20.8%減）、オーディオディスクが2億7千万円の減（13.3%減）、特定目的複製が1億8千万円の減（16.0%減）であった。

第2四半期までの累計（1Q+2Q）では672億8千万円となっており、上半期としての過去最高を更新した（これまでの過去最高は2023年度の653億5千万円）。

主な分野の徴収実績は、3～5ページ記載のとおりである。

■分配額

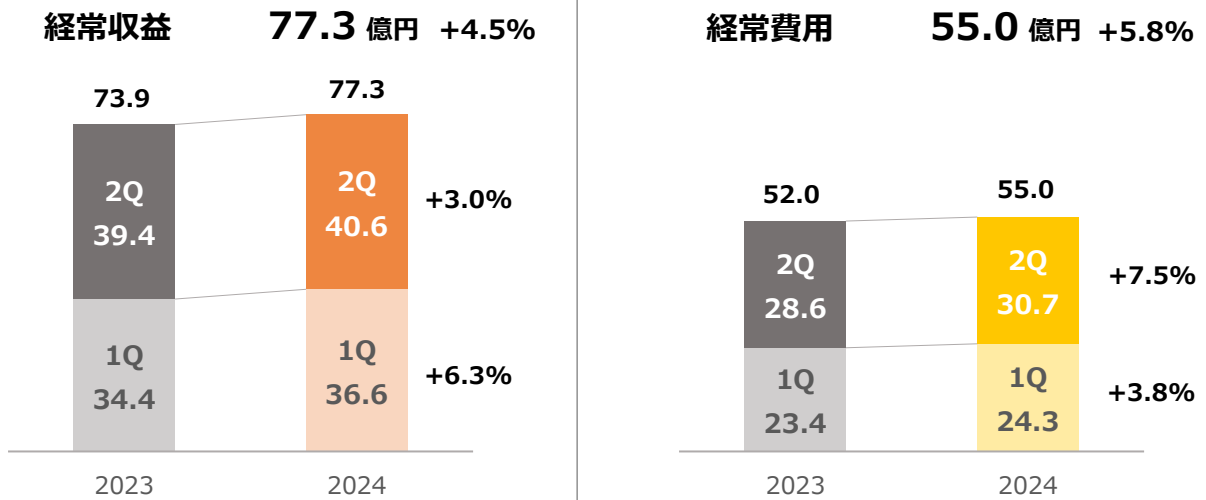
第2四半期の実績額は、346億3千万円であった。

2023年度同期比で11億1千万円（3.3%）の増である。これは、主に2024年1月から6月までの徴収額を反映したもので、演奏等及びインタラクティブ配信で増となった。

第2四半期までの累計（1Q+2Q）では677億2千万円となっており、上半期としての過去最高を更新した（これまでの過去最高は2023年度の646億3千万円）。

主な分野の分配実績は、6・7ページ記載のとおりである。

2 経常収益及び経常費用



※ 1Q：第1四半期 2Q：第2四半期

※ 「%」は2023年度同期からの増減比率を示したものである。

■ 経常収益

第2四半期の実績額は、40億6千万円であった。2023年度同期比で1億1千万円（3.0%）の増である。
分配の状況を反映し、管理手数料収入が演奏等で5千万円、インタラクティブ配信で1億3千万円の増となった。
第2四半期までの累計（1Q+2Q）では77億3千万円となっており、2023年度同期比で3億3千万円（4.5%）の増である。

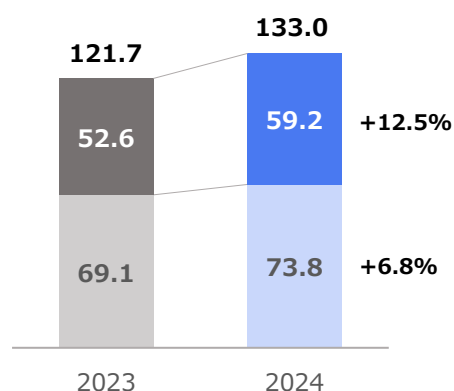
■ 経常費用

第2四半期の実績額は、30億7千万円であった。2023年度同期比で2億1千万円（7.5%）の増である。
主に機械計算関係費及び調査費で増となった。
第2四半期までの累計（1Q+2Q）では55億円となっており、2023年度同期比で3億円（5.8%）の増である。

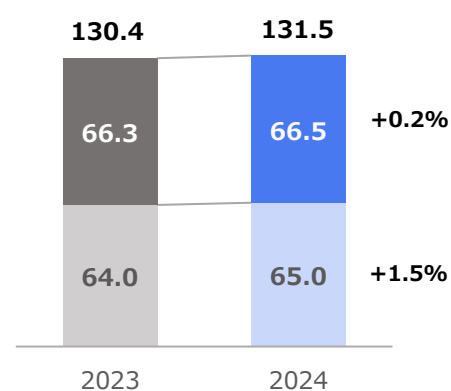
第2 主な分野の徴収実績

1 演奏

演奏等 **133.0 億円** +9.3%



放送等 **131.5 億円** +0.9%



※ グラフは下から第1四半期、第2四半期を示したものである。

※ 「%」は2023年度同期からの増減比率を示したものである。

第2四半期

種目	実績額 (億円)	2023 年度同期比
上演・演奏会等	27.7	122.2%
社交場	4.0	109.0%
カラオケ	22.2	104.4%
BGM	1.8	101.0%
ビデオ上映	1.3	194.0%
遊技機	1.9	83.2%

第2四半期

種目	実績額 (億円)	2023 年度同期比
番組放送	50.0	95.5%
CM 放送	16.4	118.0%

上半期

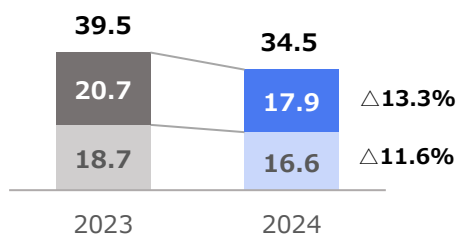
種目	実績額 (億円)	2023 年度同期比
上演・演奏会等	54.0	118.0%
社交場	10.2	103.1%
カラオケ	58.2	103.8%
BGM	3.8	100.0%
ビデオ上映	2.8	149.7%
遊技機	3.9	93.1%

上半期

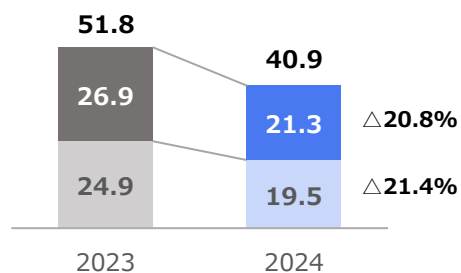
種目	実績額 (億円)	2023 年度同期比
番組放送	100.9	96.0%
CM 放送	30.6	121.3%

2 録音・特定目的複製

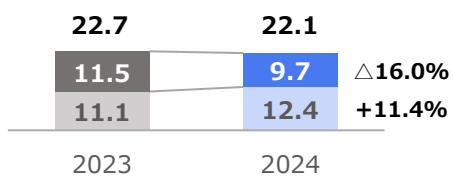
オーディオディスク **34.5 億円** △12.5%



ビデオグラム **40.9 億円** △21.1%



特定目的複製 **22.1 億円** △2.5%

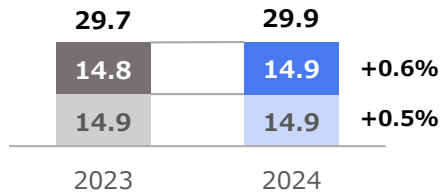


※ グラフは下から第 1 四半期、第 2 四半期を示したものである。

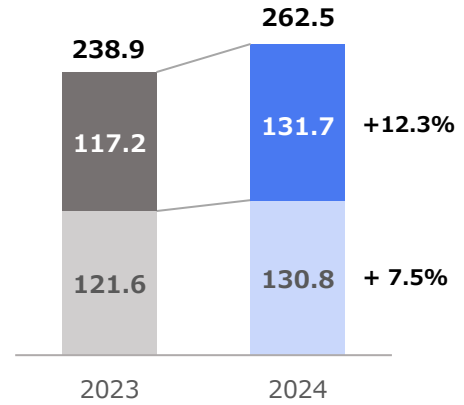
※ 「%」は 2023 年度同期からの増減比率を示したものである。

3 複合

通信カラオケ **29.9 億円** +0.5%



インタラクティブ配信 **262.5 億円** +9.9%



※ グラフは下から第1四半期、第2四半期を示したものである。

※ 「%」は2023年度同期からの増減比率を示したものである。

第2四半期

種目	実績額（億円）	2023年度同期比
音楽ダウンロード	2.7	94.1%
音楽サブスクリプション	60.8	109.3%
動画等（動画サブスクリプション、 動画投稿サービス等）	60.8	117.1%
インターネットCM	4.7	105.0%
その他	2.5	113.0%

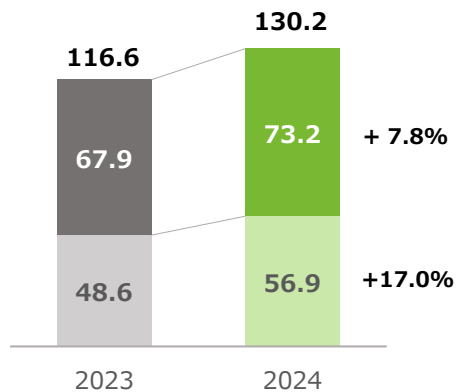
上半期

種目	実績額（億円）	2023年度同期比
音楽ダウンロード	5.6	90.3%
音楽サブスクリプション	119.9	109.2%
動画等（動画サブスクリプション、 動画投稿サービス等）	122.5	112.6%
インターネットCM	9.0	123.5%
その他	5.4	80.3%

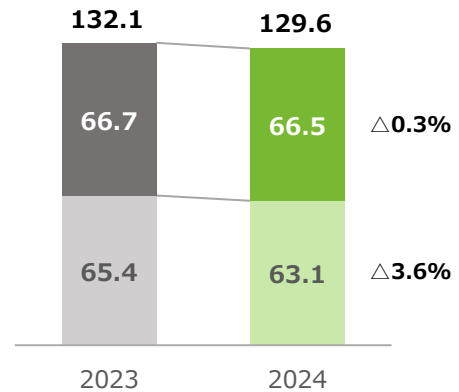
第3 主な分野の分配実績

1 演奏

演奏等 **130.2 億円** +11.6%



放送等 **129.6 億円** △1.9%



※ グラフは下から第1四半期、第2四半期を示したものである。

※ 「%」は2023年度同期からの増減比率を示したものである。

第2四半期

種目	実績額 (億円)	2023 年度同期比
上演・演奏会等	25.6	115.2%
社交場	5.9	99.0%
カラオケ	37.7	104.1%
ビデオ上映	1.8	124.1%
遊技機	2.0	105.2%

※ 9月分配対象種目のみ記載

第2四半期

種目	実績額 (億円)	2023 年度同期比
番組放送	52.9	96.7%
CM 放送	13.5	113.5%

上半期

上半期

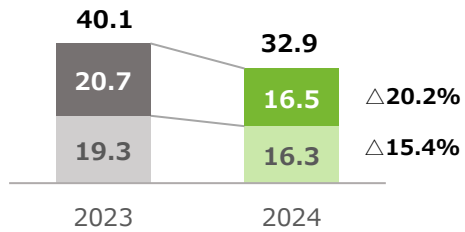
種目	実績額 (億円)	2023 年度同期比
上演・演奏会等	52.7	120.2%
社交場	9.5	101.7%
カラオケ	60.8	105.1%
ビデオ上映	1.8	124.2%
遊技機	5.2	130.0%

※ 6月、9月分配対象種目のみ記載

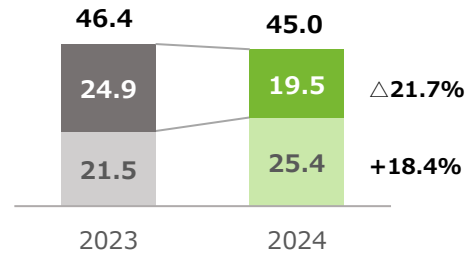
種目	実績額 (億円)	2023 年度同期比
番組放送	102.9	96.2%
CM 放送	26.7	106.1%

2 録音・特定目的複製

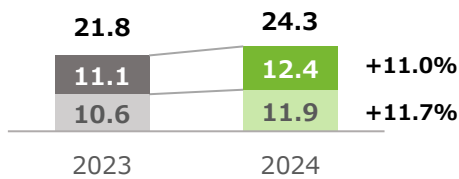
オーディオディスク **32.9 億円** $\Delta 17.9\%$



ビデオグラム **45.0 億円** $\Delta 3.1\%$

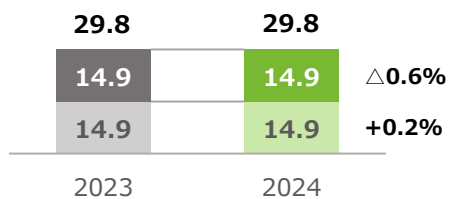


特定目的複製 **24.3 億円** $+11.3\%$

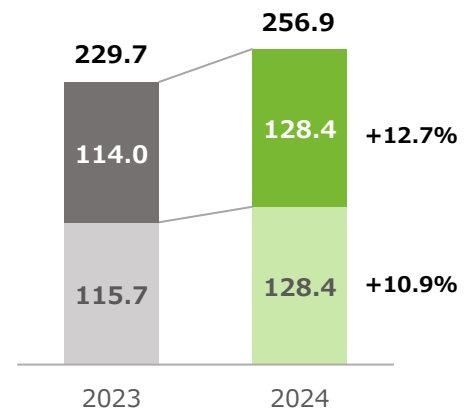


3 複合

通信カラオケ **29.8 億円** $\Delta 0.2\%$



インタラクティブ配信 **256.9 億円** $+11.8\%$



※ インタラクティブ配信の内訳は、分配データから計算することができないため掲載していない。

※ グラフは下から第1四半期、第2四半期を示したものである。

※ 「%」は2023年度同期からの増減比率を示したものである。

第4 収支予算執行状況

信託会計収入状況一覧表（第2四半期）

使用料等収入（徴収）

（単位：千円）

科 目		年 間 予 算 額	第2四半期実績額	差 額	年間予算額比 (%)	前年度同期比 (%)
演奏	演 奏 等	25,127,223	5,925,665	19,201,557	23.6	112.5
	放 送 等	25,858,811	6,654,010	19,204,800	25.7	100.2
	有 線 放 送 等	4,193,491	3,713	4,189,777	0.1	-1,332.9
	映 画 上 映	319,334	94,229	225,104	29.5	110.2
	外 国 入 金 演 奏	1,701,100	426,715	1,274,384	25.1	106.2
	小 計	57,199,959	13,104,334	44,095,624	22.9	105.7
録音	オーディオディスク	7,025,920	1,797,637	5,228,282	25.6	86.7
	オーディオテープ	152,049	26,373	125,675	17.3	47.7
	オ ル ゴ ー ル	6,183	3,671	2,511	59.4	101.5
	映 画 録 音	67,000	20,228	46,771	30.2	149.0
	ビ デ オ グ ラ ム	8,729,833	2,136,639	6,593,193	24.5	79.2
	外 国 入 金 録 音	598,900	113,480	485,419	18.9	92.0
	小 計	16,579,885	4,098,031	12,481,853	24.7	82.5
出版	出 版 等	449,500	123,584	325,915	27.5	95.2
	教 科 用 図 書 補 償 金	24,100	37	24,062	0.2	—
	小 計	473,600	123,621	349,978	26.1	95.2
特定 目的 複製	広 告 目 的 複 製	1,612,000	411,941	1,200,058	25.6	104.3
	ゲ ー ム 目 的 複 製	2,756,400	559,469	2,196,930	20.3	73.5
	小 計	4,368,400	971,410	3,396,989	22.2	84.0
貸与	貸 レ コ ー ド	165,726	47,781	117,944	28.8	70.9
	貸 ビ デ オ	139,812	7,385	132,426	5.3	261.3
	小 計	305,538	55,166	250,371	18.1	78.6
複合	通 信 カ ラ オ ケ	6,063,866	1,495,873	4,567,992	24.7	100.6
	インタラクティブ配信	51,221,364	13,171,744	38,049,619	25.7	112.3
	小 計	57,285,230	14,667,618	42,617,611	25.6	111.0
使用料収入合計		136,212,612	33,020,183	103,192,428	24.2	103.4
私 的 録 音 補 償 金		1,672	11	1,660	0.7	74.0
授 業 目 的 公 衆 送 信 補 償 金		56,584	—	56,584	0.0	—
補償金収入合計		58,256	11	58,244	0.0	74.0
合 計		136,270,868	33,020,195	103,250,672	24.2	103.4

諸預り金取崩収入

科 目	年 間 予 算 額	第2四半期実績額	差 額	年間予算額比 (%)	前年度同期比 (%)
諸 預 り 金 取 崩	55,597	—	55,597	0.0	—
合 計	55,597	—	55,597	0.0	—

共通目的事業収入

科 目	年 間 予 算 額	第2四半期実績額	差 額	年間予算額比 (%)	前年度同期比 (%)
共 通 目 的 事 業 振 替 収 入	156,081	5,683	150,397	3.6	34.7
共 通 目 的 事 業 そ の 他 収 入	14	130	○ 116	933.8	1,768.2
合 計	156,095	5,814	150,280	3.7	35.5

総 合 計	136,482,560	33,026,009	103,456,550	24.2	103.4
-------	-------------	------------	-------------	------	-------

注 ○印は、年間予算額を上回ったものを示す。

信託会計支出状況一覧表（第2四半期）

使用料等支出（分配）

（単位：千円）

科 目		年 間 予 算 額	第2四半期実績額	差 額	年間予算額比 (%)	前年度同期比 (%)
演奏	演 奏 等	23,958,267	7,326,304	16,631,962	30.6	107.8
	放 送 等	26,787,986	6,651,646	20,136,339	24.8	99.7
	有 線 放 送 等	4,130,814	631,067	3,499,746	15.3	98.2
	映 画 上 映	312,454	95,189	217,264	30.5	108.5
	外 国 入 金 演 奏	1,503,995	408,292	1,095,702	27.1	132.6
	小 計	56,693,516	15,112,499	41,581,016	26.7	104.2
録音	オーディオディスク	6,999,143	1,655,874	5,343,268	23.7	79.8
	オーディオテープ	148,796	23,765	125,030	16.0	28.1
	オルゴール	6,200	1,867	4,332	30.1	134.2
	映 画 録 音	66,976	11,016	55,959	16.4	67.0
	ビ デ オ グ ラ ム	8,410,312	1,954,803	6,455,508	23.2	78.3
	外 国 入 金 録 音	508,950	73,636	435,313	14.5	85.8
	小 計	16,140,377	3,720,963	12,419,413	23.1	78.2
出版	出 版 等	472,169	144,143	328,025	30.5	110.3
	教 科 用 図 書 補 償 金	23,857	22,984	872	96.3	96.8
	小 計	496,026	167,128	328,897	33.7	108.2
特定 目的 複製	広 告 目 的 複 製	1,590,000	547,768	1,042,231	34.5	121.1
	ゲ ー ム 目 的 複 製	2,741,980	693,456	2,048,523	25.3	104.1
	小 計	4,331,980	1,241,225	3,090,754	28.7	111.0
貸与	貸 レ コ ー ド	187,602	53,388	134,213	28.5	76.2
	貸 ビ デ オ	133,054	1,668	131,385	1.3	64.5
	小 計	320,656	55,056	265,599	17.2	75.8
複合	通 信 カ ラ オ ケ	6,076,614	1,490,256	4,586,357	24.5	99.4
	インタラクティブ配信	51,846,261	12,849,962	38,996,298	24.8	112.7
	小 計	57,922,875	14,340,219	43,582,655	24.8	111.1
使用料支出合計		135,905,430	34,637,092	101,268,337	25.5	103.3
私 的 録 音 補 償 金		1,672	962	709	57.6	79.7
授 業 目 的 公 衆 送 信 補 償 金		56,584	—	56,584	0.0	—
補償金支出合計		58,256	962	57,293	1.7	79.7
合 計		135,963,686	34,638,055	101,325,630	25.5	103.3

諸預り金振替支出

科 目	年 間 予 算 額	第2四半期実績額	差 額	年間予算額比 (%)	前年度同期比 (%)
一 般 会 計 振 替	41,669	—	41,669	0.0	—
信 託 会 計 振 替	13,928	—	13,928	0.0	—
合 計	55,597	—	55,597	0.0	—

共通目的事業支出

科 目	年 間 予 算 額	第2四半期実績額	差 額	年間予算額比 (%)	前年度同期比 (%)
共 通 目 的 事 業 支 出（諸委員会）	4,503	459	4,043	10.2	34.2
共 通 目 的 事 業 支 出（著作権教育）	151,578	5,223	146,354	3.4	191.5
共 通 目 的 事 業 そ の 他 振 替	14	130 ○	116	933.8	1,768.2
合 計	156,095	5,814	150,280	3.7	35.5

総 合 計	136,175,378	34,643,869	101,531,508	25.4	103.3
-------	-------------	------------	-------------	------	-------

注1 ○印は、年間予算額を上回ったものを示す。

注2 使用料等支出（分配）の実績額には、「収支差額金分配規程」に基づいて分配された前期繰越収支差額金第1回分として、演奏等に181,359千円及び放送等に335,334千円合計516,693千円が含まれている。さらに、「著作物使用料分配規程9条7号」に基づいて分配された分配補償準備基金第2回分として、放送等に18,197千円が含まれている。

一般会計収入状況一覧表（第2四半期）

経常収益

(単位：千円)

科 目		年 間 予 算 額	第2四半期実績額	差 額	年間予算額比 (%)	前年度同期比 (%)
手数料収入						
演奏	演 奏 等	4,925,203	1,507,112	3,418,090	30.6	104.1
	放 送 等	2,276,970	565,346	1,711,623	24.8	99.7
	有 線 放 送 等	351,117	53,620	297,496	15.3	94.2
	映 画 上 映	65,614	19,989	45,624	30.5	99.1
	外 国 入 金 演 奏	75,198	20,406	54,791	27.1	132.6
	小 計	7,694,102	2,166,475	5,527,626	28.2	102.8
録音	オーディオディスク	419,947	100,011	319,935	23.8	79.9
	オーディオテープ	8,927	1,471	7,455	16.5	28.8
	オ ル ゴ ー ル	370	112	257	30.4	133.2
	映 画 録 音	16,742	2,754	13,987	16.5	67.0
	ビ デ オ グ ラ ム	824,208	191,552	632,655	23.2	76.7
	外 国 入 金 録 音	25,446	3,679	21,766	14.5	85.8
	小 計	1,295,640	299,582	996,057	23.1	77.1
出版	出 版 等	118,041	36,035	82,005	30.5	110.3
	教 科 用 図 書 補 償 金	4,771	4,596	174	96.4	96.8
	小 計	122,812	40,632	82,179	33.1	108.6
特定 目的 複製	広 告 目 的 複 製	82,202	26,835	55,366	32.6	117.8
	ゲ ー ム 目 的 複 製	204,824	52,046	152,777	25.4	101.7
	小 計	287,026	78,881	208,144	27.5	106.6
貸与	貸 レ コ ー ド	18,758	5,336	13,421	28.4	76.2
	貸 ビ デ オ	13,304	166	13,137	1.3	64.5
	小 計	32,062	5,503	26,558	17.2	75.8
複合	通 信 カ ラ オ ケ	546,893	134,071	412,821	24.5	99.4
	インタラクティブ配信	4,925,393	1,220,664	3,704,728	24.8	112.7
	小 計	5,472,286	1,354,736	4,117,549	24.8	111.2
補償金	私 的 録 音 補 償 金	166	92	73	55.5	79.4
	授業目的公衆送信補償金	5,375	—	5,375	0.0	—
	小 計	5,541	92	5,448	1.7	79.4
手数料収入合計		14,909,469	3,945,903	10,963,565	26.5	103.0
会費収入						
受 取 会 費		52,500	19,449	33,051	37.0	99.1
会費収入合計		52,500	19,449	33,051	37.0	99.1
雑収益	受 取 利 息	4,689	6,088	○ 1,399	129.8	391.2
	雑 収 益	1,804	2,083	○ 279	115.5	176.6
	退職給付引当資産運用益	88,060	90,782	○ 2,722	103.1	99.2
	諸預り金取崩収入（信託）	41,669	—	41,669	0.0	—
	諸預り金取崩収入（一般）	16	—	16	0.0	—
雑収益合計		136,238	98,954	37,283	72.6	105.0
総 合 計		15,098,207	4,064,306	11,033,900	26.9	103.0

注 ○印は、年間予算額を上回ったものを示す。

一般会計支出状況一覧表（第2四半期）

経常費用

(単位：千円)

科 目	年 間 予 算 額	第2四半期実績額	差 額	年間予算額比 (%)	前年度同期比 (%)
事業費	10,693,600	2,231,708	8,461,891	20.9	108.8
給 与	3,540,664	610,273	2,930,390	17.2	103.3
臨時雇用費	508,996	123,180	385,815	24.2	115.0
退職給付費用	369,124	369,123	0	100.0	96.3
賞与引当金繰入	369,383	—	369,383	0.0	—
法定福利費	692,142	179,169	512,972	25.9	163.9
職員管理費	99,335	28,297	71,037	28.5	106.3
賃 借 料	785,097	186,078	599,018	23.7	99.5
事務所管理費	87,663	13,054	74,608	14.9	101.3
消耗品費	12,632	1,801	10,830	14.3	64.1
租 税 公 課	1,740	768	971	44.1	1,401.9
支払負担金	122,889	420	122,469	0.3	13.9
器具備品購入費	4,198	239	3,958	5.7	55.6
減価償却費	391,525	—	391,525	0.0	—
支払利息	1,456	449	1,006	30.9	403.1
諸 費	15,193	2,466	12,726	16.2	100.9
雑 損 失	408	22	385	5.6	15.0
調 査 費	671,796	97,145	574,650	14.5	131.1
旅 費 交 通 費	65,497	7,087	58,409	10.8	83.9
業務折衝費	10,010	1,729	8,280	17.3	169.3
手 数 料	174,272	35,541	138,730	20.4	101.6
通 信 費	280,100	46,212	233,887	16.5	103.2
訴 訟 費	62,175	3,346	58,828	5.4	73.9
海 外 出 張 費	46,161	2,306	43,854	5.0	2,753.3
機械計算関係費	1,841,450	408,735	1,432,714	22.2	115.1
印 刷 関 係 費	35,695	8,804	26,890	24.7	88.4
資 料 費	374,900	81,858	293,041	21.8	111.3
広 報 費	51,167	9,322	41,844	18.2	164.2
会 議 費	5,235	10	5,224	0.2	28.2
会 員 関 係 費	25,366	984	24,381	3.9	246.0
会 報 費	46,331	13,279	33,051	28.7	101.7
諸預り金取崩振替支出（分配）	1,000	0	999	0.0	—

科 目	年 間 予 算 額	第2四半期実績額	差 額	年間予算額比 (%)	前年度同期比 (%)
管 理 費	3,757,067	843,492	2,913,574	22.5	104.4
役 員 報 酬	252,340	46,760	205,579	18.5	103.0
給 与	849,970	150,003	699,966	17.6	112.1
臨 時 雇 用 費	23,226	4,637	18,588	20.0	114.2
役員退職金引当金繰入	42,745	—	42,745	0.0	—
退 職 給 付 費 用	90,169	90,168	0	100.0	96.4
賞 与 引 当 金 繰 入	88,294	—	88,294	0.0	—
法 定 福 利 費	184,427	53,939	130,487	29.2	180.4
厚 生 費	39,296	4,667	34,628	11.9	86.1
職 員 管 理 費	114,599	15,218	99,380	13.3	109.6
賃 借 料	245,203	45,736	199,466	18.7	99.1
事 務 所 管 理 費	85,991	11,820	74,170	13.7	96.4
消 耗 品 費	7,325	1,852	5,472	25.3	101.8
租 税 公 課	780,428	260,248	520,179	33.3	103.6
支 払 負 担 金	21,101	430	20,671	2.0	100.0
監 査 費	14,178	1,839	12,338	13.0	119.0
総 会 費	14,710	11,853	2,856	80.6	138.8
理 事 監 事 会 費	1,308	162	1,145	12.4	100.6
諸 委 員 会 費	13,220	235	12,985	1.8	8.6
器 具 備 品 購 入 費	2,138	42	2,095	2.0	1,213.4
減 価 償 却 費	30,516	—	30,516	0.0	—
支 払 利 息	536	118	417	22.0	87.6
諸 費	55,747	3,860	51,886	6.9	94.6
雑 損 失	427	—	427	0.0	—
調 査 費	70,384	13,768	56,615	19.6	90.6
旅 費 交 通 費	6,835	2,156	4,678	31.6	244.8
業 務 折 衝 費	10,307	1,168	9,138	11.3	158.6
手 数 料	1,754	435	1,318	24.8	100.6
通 信 費	20,693	3,221	17,471	15.6	69.8
機 械 計 算 関 係 費	415,074	95,084	319,989	22.9	91.0
印 刷 関 係 費	6,040	1,851	4,188	30.7	78.8
資 料 費	2,433	118	2,314	4.9	126.8
広 報 費	264,319	22,088	242,230	8.4	91.0
会 議 費	1,334	6	1,327	0.5	25.3
予 備 金	647,540	—	647,540	0.0	—
合 計	15,098,207	3,075,200	12,023,006	20.4	107.5

一般会計受取入金及び設備等支出状況一覧表（第2四半期）

受取入金

(単位：千円)

科 目	年 間 予 算 額	第2四半期実績額	差 額	年間予算額比 (%)	前年度同期比 (%)
受 取 入 会 金	2,950	600	2,350	20.3	133.3
合 計	2,950	600	2,350	20.3	133.3

設備等支出

(単位：千円)

科 目	年 間 予 算 額	第2四半期実績額	差 額	年間予算額比 (%)	前年度同期比 (%)
器 具 備 品	500	107	392	21.5	－
ソ フ ト ウ ェ ア	491,708	30,690	461,018	6.2	92.9
ソフトウェア仮勘定	100,000	16,061	83,938	16.1	695.4
電 話 加 入 権	-427	－	-427	0.0	－
敷 金 及 び 保 証 金	－	-365	365	－	14.8
合 計	591,781	46,494	545,286	7.9	148.0

信託会計収入状況一覧表（上半期）

使用料等収入（徴収）

（単位：千円）

科 目		年 間 予 算 額	上 半 期 実 績 額	差 額	年間予算額比 (%)	前年度同期比 (%)
演奏	演 奏 等	25,127,223	13,308,917	11,818,305	53.0	109.3
	放 送 等	25,858,811	13,158,395	12,700,415	50.9	100.9
	有 線 放 送 等	4,193,491	4,391	4,189,099	0.1	353.0
	映 画 上 映	319,334	158,735	160,598	49.7	110.6
	外 国 入 金 演 奏	1,701,100	883,317	817,782	51.9	115.5
	小 計	57,199,959	27,513,756	29,686,202	48.1	105.3
録音	オーディオディスク	7,025,920	3,459,254	3,566,665	49.2	87.5
	オーディオテープ	152,049	52,594	99,454	34.6	42.1
	オ ル ゴ ー ル	6,183	5,518	664	89.2	107.0
	映 画 録 音	67,000	31,355	35,644	46.8	104.6
	ビ デ オ グ ラ ム	8,729,833	4,094,797	4,635,035	46.9	78.9
	外 国 入 金 録 音	598,900	214,999	383,900	35.9	82.7
	小 計	16,579,885	7,858,519	8,721,365	47.4	82.2
出版	出 版 等	449,500	268,877	180,622	59.8	103.0
	教 科 用 図 書 補 償 金	24,100	23,267	832	96.5	96.6
	小 計	473,600	292,145	181,454	61.7	102.4
特定 目的 複製	広 告 目 的 複 製	1,612,000	959,710	652,289	59.5	113.2
	ゲ ー ム 目 的 複 製	2,756,400	1,257,325	1,499,074	45.6	88.1
	小 計	4,368,400	2,217,035	2,151,364	50.8	97.5
貸与	貸 レ コ ー ド	165,726	101,266	64,459	61.1	73.9
	貸 ビ デ オ	139,812	59,017	80,794	42.2	67.2
	小 計	305,538	160,284	145,253	52.5	71.3
複合	通 信 カ ラ オ ケ	6,063,866	2,993,354	3,070,511	49.4	100.5
	インタラクティブ配信	51,221,364	26,251,985	24,969,378	51.3	109.9
	小 計	57,285,230	29,245,340	28,039,889	51.1	108.8
使用料収入合計		136,212,612	67,287,081	68,925,530	49.4	103.0
私 的 録 音 補 償 金		1,672	904	767	54.1	80.1
授 業 目 的 公 衆 送 信 補 償 金		56,584	—	56,584	0.0	0.0
補償金収入合計		58,256	904	57,351	1.6	80.1
合 計		136,270,868	67,287,986	68,982,881	49.4	103.0

諸預り金取崩収入

科 目	年 間 予 算 額	上 半 期 実 績 額	差 額	年間予算額比 (%)	前年度同期比 (%)
諸 預 り 金 取 崩	55,597	55,597	○ 0	100.0	142.3
合 計	55,597	55,597	○ 0	100.0	142.3

共通目的事業収入

科 目	年 間 予 算 額	上 半 期 実 績 額	差 額	年間予算額比 (%)	前年度同期比 (%)
共 通 目 的 事 業 振 替 収 入	156,081	6,518	149,562	4.2	33.5
共 通 目 的 事 業 そ の 他 収 入	14	130	○ 116	933.8	1,768.2
合 計	156,095	6,649	149,445	4.3	34.1

総 合 計	136,482,560	67,350,233	69,132,326	49.3	103.0
-------	-------------	------------	------------	------	-------

注 ○印は、年間予算額を上回ったものを示す。

信託会計支出状況一覧表（上半期）

使用料等支出（分配）

（単位：千円）

科 目		年 間 予 算 額	上 半 期 実 績 額	差 額	年間予算額比 (%)	前年度同期比 (%)
演奏	演 奏 等	23,958,267	13,024,345	10,933,921	54.4	111.6
	放 送 等	26,787,986	12,961,936	13,826,049	48.4	98.1
	有 線 放 送 等	4,130,814	1,051,739	3,079,074	25.5	99.3
	映 画 上 映	312,454	173,057	139,396	55.4	93.4
	外 国 入 金 演 奏	1,503,995	810,075	693,919	53.9	120.3
	小 計	56,693,516	28,021,153	28,672,362	49.4	104.5
録音	オーディオディスク	6,999,143	3,292,997	3,706,145	47.0	82.1
	オーディオテープ	148,796	50,541	98,254	34.0	35.1
	オルゴール	6,200	4,388	1,811	70.8	146.9
	映 画 録 音	66,976	36,023	30,952	53.8	112.6
	ビデオグラム	8,410,312	4,502,994	3,907,317	53.5	96.9
	外 国 入 金 録 音	508,950	212,564	296,385	41.8	104.1
	小 計	16,140,377	8,099,510	8,040,866	50.2	89.6
出版	出 版 等	472,169	305,690	166,478	64.7	99.4
	教科用図書補償金	23,857	22,984	872	96.3	96.8
	小 計	496,026	328,674	167,351	66.3	99.2
特定 目的 複製	広 告 目 的 複 製	1,590,000	958,369	631,630	60.3	118.1
	ゲ ー ム 目 的 複 製	2,741,980	1,473,900	1,268,079	53.8	107.3
	小 計	4,331,980	2,432,269	1,899,710	56.1	111.3
貸与	貸 レ コ ー ド	187,602	113,385	74,216	60.4	79.1
	貸 ビ デ オ	133,054	56,794	76,259	42.7	56.6
	小 計	320,656	170,180	150,475	53.1	69.9
複合	通 信 カ ラ オ ケ	6,076,614	2,984,362	3,092,251	49.1	99.8
	インタラクティブ配信	51,846,261	25,691,310	26,154,950	49.6	111.8
	小 計	57,922,875	28,675,673	29,247,201	49.5	110.4
使用料支出合計		135,905,430	67,727,462	68,177,967	49.8	104.9
私 的 録 音 補 償 金		1,672	1,054	617	63.1	85.6
授業目的公衆送信補償金		56,584	-	56,584	0.0	0.0
補償金支出合計		58,256	1,054	57,201	1.8	1.7
合 計		135,963,686	67,728,517	68,235,168	49.8	104.8

諸預り金振替支出

科 目	年 間 予 算 額	上 半 期 実 績 額	差 額	年間予算額比 (%)	前年度同期比 (%)
一 般 会 計 振 替	41,669	41,669	○ 0	100.0	115.3
信 託 会 計 振 替	13,928	13,928	○ 0	100.0	479.7
合 計	55,597	55,597	○ 0	100.0	142.3

共通目的事業支出

科 目	年 間 予 算 額	上 半 期 実 績 額	差 額	年間予算額比 (%)	前年度同期比 (%)
共通目的事業支出（諸委員会）	4,503	849	3,653	18.9	46.4
共通目的事業支出（著作権教育）	151,578	5,669	145,908	3.7	139.3
共 通 目 的 事 業 そ の 他 振 替	14	130	○ 116	933.8	1,768.2
合 計	156,095	6,649	149,445	4.3	34.1
総 合 計	136,175,378	67,790,764	68,384,613	49.8	104.8

注1 ○印は、年間予算額を上回ったものを示す。

注2 使用料等支出（分配）の実績額には、「収支差額金分配規程」に基づいて分配された前期繰越収支差額金第1回分として、演奏等に181,359千円及び放送等に335,334千円合計516,693千円が含まれている。さらに、「諸預り金の管理に関する規程」により信託会計に振り替えられた諸預り金として、演奏等に4,888千円及び放送等に9,039千円合計13,928千円が含まれている。また、「著作物使用料分配規程9条7号」に基づいて分配された分配補償準備基金第1、2回分として、放送等に36,394千円が含まれている。

一般会計収入状況一覧表（上半期）

経常収益

(単位：千円)

科 目		年 間 予 算 額	上 半 期 実 績 額	差 額	年間予算額比 (%)	前年度同期比 (%)
手数料収入						
演奏	演 奏 等	4,925,203	2,639,689	2,285,513	53.6	106.6
	放 送 等	2,276,970	1,101,676	1,175,293	48.4	98.1
	有 線 放 送 等	351,117	89,377	261,739	25.5	96.8
	映 画 上 映	65,614	36,341	29,272	55.4	85.2
	外 国 入 金 演 奏	75,198	40,487	34,710	53.8	120.3
	小 計	7,694,102	3,907,572	3,786,529	50.8	103.7
録音	オーディオディスク	419,947	199,018	220,928	47.4	82.2
	オーディオテープ	8,927	3,102	5,824	34.8	35.7
	オ ル ゴ ー ル	370	263	106	71.2	146.0
	映 画 録 音	16,742	9,005	7,736	53.8	112.6
	ビ デ オ グ ラ ム	824,208	441,257	382,950	53.5	94.9
	外 国 入 金 録 音	25,446	10,623	14,822	41.8	104.1
	小 計	1,295,640	663,271	632,368	51.2	90.4
出版	出 版 等	118,041	76,421	41,619	64.7	99.4
	教 科 用 図 書 補 償 金	4,771	4,596	174	96.4	96.8
	小 計	122,812	81,018	41,793	66.0	99.2
特定 目的 複製	広 告 目 的 複 製	82,202	47,846	34,355	58.2	114.1
	ゲ ー ム 目 的 複 製	204,824	111,936	92,887	54.7	109.1
	小 計	287,026	159,783	127,242	55.7	110.6
貸与	貸 レ コ ー ド	18,758	11,333	7,424	60.4	79.1
	貸 ビ デ オ	13,304	5,678	7,625	42.7	56.6
	小 計	32,062	17,012	15,049	53.1	69.9
複合	通 信 カ ラ オ ケ	546,893	268,490	278,402	49.1	99.8
	インタラクティブ配信	4,925,393	2,440,517	2,484,875	49.5	111.8
	小 計	5,472,286	2,709,007	2,763,278	49.5	110.5
補償金	私 的 録 音 補 償 金	166	101	64	61.0	85.5
	授業目的公衆送信補償金	5,375	—	5,375	0.0	0.0
	小 計	5,541	101	5,439	1.8	1.7
手数料収入合計		14,909,469	7,537,767	7,371,701	50.6	104.5
会費収入						
受 取 会 費		52,500	49,679	2,821	94.6	98.9
会費収入合計		52,500	49,679	2,821	94.6	98.9
雑収益	受 取 利 息	4,689	8,387	○ 3,698	178.9	266.8
	雑 収 益	1,804	2,287	○ 483	126.8	48.3
	退職給付引当資産運用益	88,060	90,782	○ 2,722	103.1	99.2
	諸預り金取崩収入（信託）	41,669	41,669	○ 0	100.0	115.3
	諸預り金取崩収入（一般）	16	16	○ 0	100.9	2.6
雑収益合計		136,238	143,143	○ 6,905	105.1	105.1
総 合 計		15,098,207	7,730,589	7,367,617	51.2	104.5

注 ○印は、年間予算額を上回ったものを示す。

一般会計支出状況一覧表（上半期）

経常費用

(単位：千円)

科 目	年 間 予 算 額	上 半 期 実 績 額	差 額	年間予算額比 (%)	前年度同期比 (%)
事業費	10,693,600	4,061,335	6,632,264	38.0	105.9
給 与	3,540,664	1,370,712	2,169,951	38.7	101.7
臨時雇用費	508,996	212,766	296,229	41.8	118.0
退職給付費用	369,124	369,123	0	100.0	96.3
賞与引当金繰入	369,383	-	369,383	0.0	-
法定福利費	692,142	254,423	437,718	36.8	119.5
職員管理費	99,335	57,463	41,871	57.8	106.5
賃 借 料	785,097	430,755	354,341	54.9	100.0
事務所管理費	87,663	24,104	63,558	27.5	96.5
消耗品費	12,632	3,361	9,270	26.6	75.9
租 税 公 課	1,740	2,474	734	142.2	147.6
支払負担金	122,889	82,845	40,043	67.4	121.4
器具備品購入費	4,198	250	3,947	6.0	57.1
減価償却費	391,525	-	391,525	0.0	-
支払利息	1,456	749	706	51.5	318.1
諸 費	15,193	4,995	10,197	32.9	88.4
雑 損 失	408	37	370	9.2	24.7
調 査 費	671,796	169,953	501,842	25.3	126.8
旅 費 交 通 費	65,497	15,332	50,164	23.4	100.1
業務折衝費	10,010	4,354	5,655	43.5	100.4
手数料	174,272	62,586	111,685	35.9	101.8
通 信 費	280,100	75,488	204,611	27.0	102.5
訴訟費	62,175	6,237	55,937	10.0	71.3
海外出張費	46,161	12,291	33,869	26.6	142.6
機械計算関係費	1,841,450	689,256	1,152,193	37.4	110.2
印刷関係費	35,695	20,562	15,132	57.6	150.7
資 料 費	374,900	148,170	226,729	39.5	108.2
広 報 費	51,167	16,231	34,935	31.7	124.9
会 議 費	5,235	61	5,173	1.2	102.8
会 員 関 係 費	25,366	1,502	23,863	5.9	160.6
会 報 費	46,331	25,243	21,087	54.5	98.1
諸預り金取崩振替支出（分配）	1,000	0	999	0.0	-

注 □印は、年間予算額を上回ったものを示す。

科 目	年 間 予 算 額	上 半 期 実 績 額	差 額	年間予算額比 (%)	前年度同期比 (%)
管 理 費	3,757,067	1,444,870	2,312,196	38.5	105.8
役 員 報 酬	252,340	120,495	131,844	47.8	101.1
給 与	849,970	344,305	505,664	40.5	110.5
臨 時 雇 用 費	23,226	7,273	15,952	31.3	111.0
役員退職金引当金繰入	42,745	—	42,745	0.0	—
退 職 給 付 費 用	90,169	90,168	0	100.0	96.4
賞 与 引 当 金 繰 入	88,294	—	88,294	0.0	—
法 定 福 利 費	184,427	75,986	108,440	41.2	126.9
厚 生 費	39,296	8,724	30,571	22.2	90.3
職 員 管 理 費	114,599	48,593	66,005	42.4	116.0
賃 借 料	245,203	106,314	138,888	43.4	99.8
事 務 所 管 理 費	85,991	23,089	62,901	26.9	95.1
消 耗 品 費	7,325	3,099	4,225	42.3	105.8
租 税 公 課	780,428	261,131	519,296	33.5	103.9
支 払 負 担 金	21,101	20,494	607	97.1	100.5
監 査 費	14,178	5,671	8,506	40.0	102.6
総 会 費	14,710	15,781 □	1,071	107.3	139.9
理 事 監 事 会 費	1,308	258	1,049	19.8	51.3
諸 委 員 会 費	13,220	913	12,306	6.9	18.2
器 具 備 品 購 入 費	2,138	94	2,043	4.4	150.5
減 価 償 却 費	30,516	—	30,516	0.0	—
支 払 利 息	536	213	322	39.8	138.9
諸 費	55,747	21,721	34,025	39.0	137.2
雑 損 失	427	—	427	0.0	—
調 査 費	70,384	25,343	45,040	36.0	99.4
旅 費 交 通 費	6,835	2,682	4,152	39.2	228.0
業 務 折 衝 費	10,307	3,349	6,957	32.5	117.0
手 数 料	1,754	795	958	45.4	102.1
通 信 費	20,693	7,273	13,419	35.2	99.0
機 械 計 算 関 係 費	415,074	194,840	220,233	46.9	111.2
印 刷 関 係 費	6,040	2,428	3,611	40.2	79.2
資 料 費	2,433	1,504	928	61.8	80.1
広 報 費	264,319	52,305	212,013	19.8	84.4
会 議 費	1,334	16	1,317	1.2	60.8
予 備 金	647,540	—	647,540	0.0	—
合 計	15,098,207	5,506,206	9,592,000	36.5	105.8

注 □印は、年間予算額を上回ったものを示す。

一般会計受取入金及び設備等支出状況一覧表（上半期）

受取入金

(単位：千円)

科 目	年 間 予 算 額	上 半 期 実 績 額	差 額	年間予算額比 (%)	前年度同期比 (%)
受 取 入 会 金	2,950	1,200	1,750	40.7	94.1
合 計	2,950	1,200	1,750	40.7	94.1

設備等支出

(単位：千円)

科 目	年 間 予 算 額	上 半 期 実 績 額	差 額	年間予算額比 (%)	前年度同期比 (%)
器 具 備 品	500	351	148	70.2	－
ソ フ ト ウ ェ ア	491,708	44,197	447,510	9.0	12.4
ソフトウェア仮勘定	100,000	14,932	85,067	14.9	-10.9
電 話 加 入 権	-427	－	-427	0.0	－
敷 金 及 び 保 証 金	－	-4,004	4,004	－	98.3
合 計	591,781	55,476	536,304	9.4	26.0

第5 法的措置実施件数

(1) 演奏

()内は2023年度同期

実施期	刑事	民事					合計
	告訴	本案訴訟	仮処分	民事調停	支払督促	その他	
第1四半期	0件 (0件)	0件 (0件)	0件 (1件)	219件 (210件)	0件 (0件)	2件 (2件)	221件 (213件)
第2四半期	0件 (0件)	0件 (0件)	0件 (0件)	356件 (362件)	10件 (4件)	8件 (1件)	374件 (367件)
上半期合計	0件 (0件)	0件 (0件)	0件 (1件)	575件 (572件)	10件 (4件)	10件 (3件)	595件 (580件)

(2) 複製

使用料の滞納について、債権差押命令の申立てを1件実施した。

(3) 公衆送信

第2四半期に実施した法的措置はない。