

2024年度 第1四半期報告



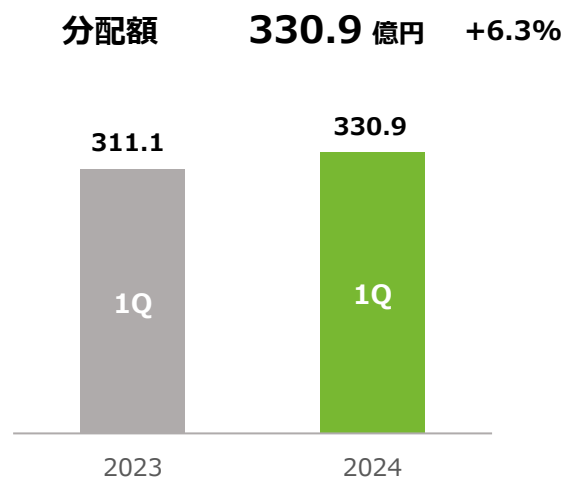
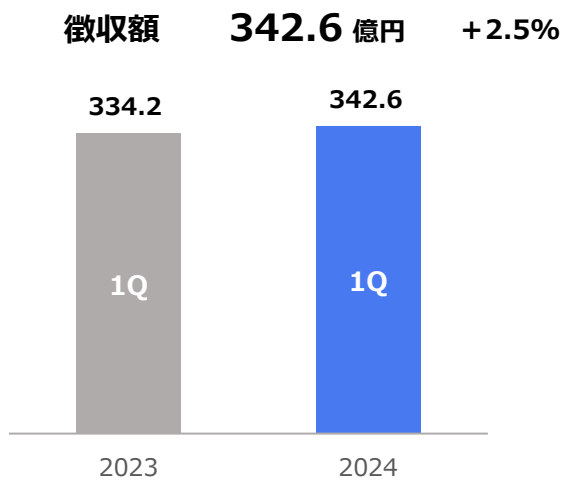
一般社団法人日本音楽著作権協会

目次

第1	概要	1
第2	主な分野の徴収実績	3
第3	主な分野の分配実績	6
第4	収支予算執行状況	8
	信託会計収入状況一覧表	8
	信託会計支出状況一覧表	9
	一般会計収入状況一覧表	10
	一般会計支出状況一覧表	11
	一般会計受取入金及び設備等支出状況一覧表	13
第5	法的措置実施件数	14

第1 概要

1 徴収額及び分配額



※ 1Q：第1四半期

※ 「%」は2023年度同期からの増減比率を示したものである。

■ 徴収額

第1四半期の実績額は、342億6千万円であった。

2023年度同期比で8億4千万円（2.5%）の増である。主な内訳としては、インタラクティブ配信が9億1千万円の増（7.5%増）、演奏等が4億6千万円の増（6.8%増）、特定目的複製が1億2千万円の増（11.4%増）、ビデオグラムが5億3千万円の減（21.4%減）、オーディオディスクが2億1千万円の減（11.6%減）であった。

主な分野の徴収実績は、3～5ページ記載のとおりである。

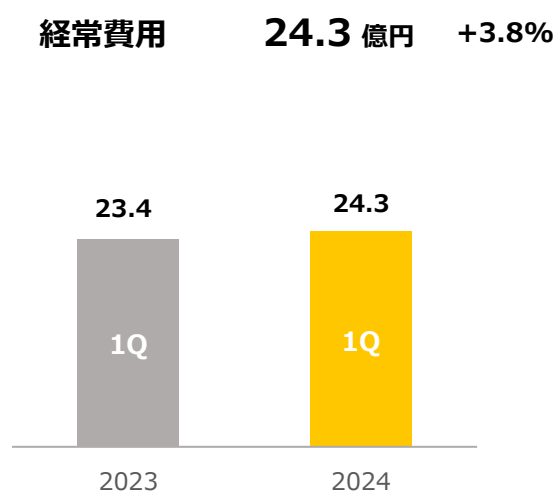
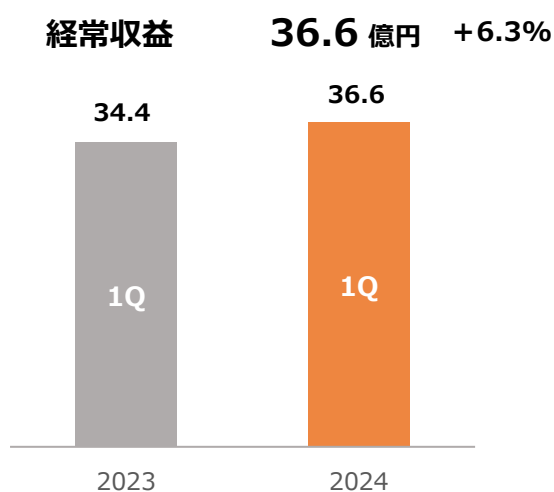
■ 分配額

第1四半期の実績額は、330億9千万円であった。

2023年度同期比で19億7千万円（6.3%）の増である。これは、主に2023年10月から2024年3月までの徴収額を反映したもので、インタラクティブ配信及び演奏等で増となった。

主な分野の分配実績は、6・7ページ記載のとおりである。

2 経常収益及び経常費用



※ 1Q：第1四半期

※ 「%」は2023年度同期からの増減比率を示したものである。

■ 経常収益

第1四半期の実績額は、36億6千万円であった。

2023年度同期比で2億1千万円（6.3%）の増である。

分配の状況を反映し、管理手数料収入がインタラクティブ配信で1億2千万円、演奏等で1億円の増となった。

■ 経常費用

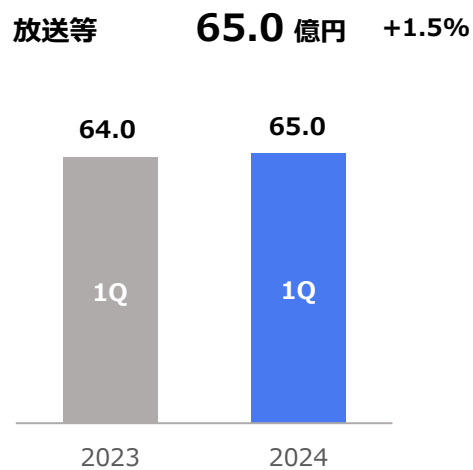
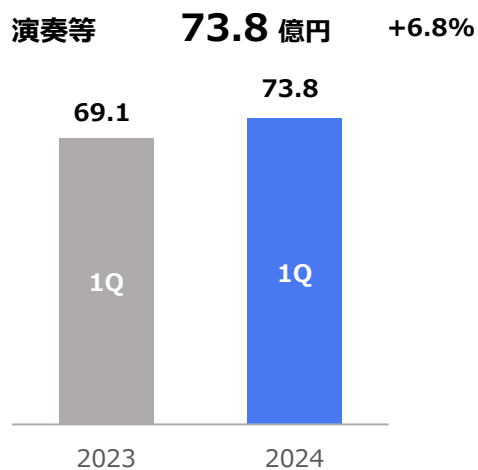
第1四半期の実績額は、24億3千万円であった。

2023年度同期比で8千万円（3.8%）の増である。

主に機械計算関係費及び支払負担金（国内外の団体に対する分担金や加盟費）で増となった。

第2 主な分野の徴収実績

1 演奏



※ 1Q：第1四半期

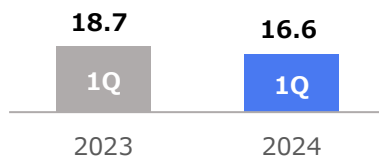
※ 「%」は2023年度同期からの増減比率を示したものである。

種目	実績額 (億円)	2023年度同期比
上演・演奏会等	26.2	113.8%
社交場	6.1	99.5%
カラオケ	35.9	103.4%
BGM	1.9	99.0%
ビデオ上映	1.4	123.3%
遊技機	2.0	105.2%

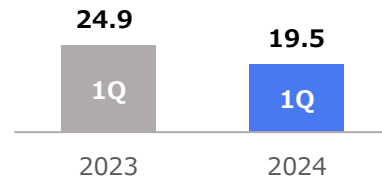
種目	実績額 (億円)	2023年度同期比
番組放送	50.9	96.4%
CM放送	14.1	125.4%

2 録音・特定目的複製

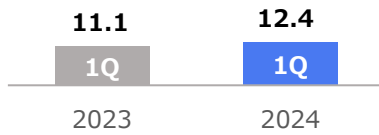
オーディオディスク **16.6 億円** $\Delta 11.6\%$



ビデオグラム **19.5 億円** $\Delta 21.4\%$



特定目的複製 **12.4 億円** $+11.4\%$

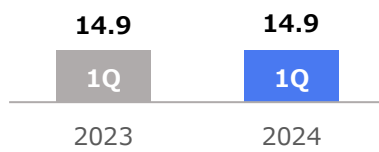


※ 1Q：第1四半期

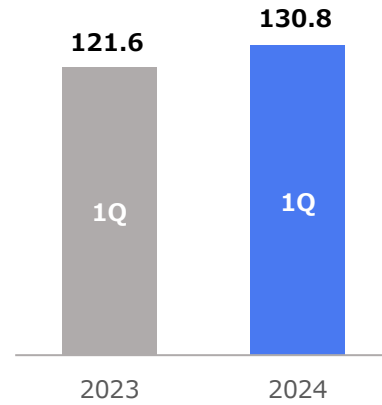
※ 「%」は2023年度同期からの増減比率を示したものである。

3 複合

通信カラオケ **14.9 億円** +0.5%



インタラクティブ配信 **130.8 億円** +7.5%



※ 1Q：第1四半期

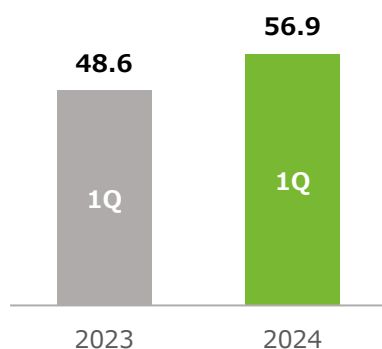
※ 「%」は2023年度同期からの増減比率を示したものである。

種目	実績額 (億円)	2023 年度同期比
音楽ダウンロード	2.8	87.0%
音楽サブスクリプション	59.0	109.0%
動画等 (動画サブスクリプション、 動画投稿サービス等)	61.6	108.5%
インターネットCM	4.2	153.7%
その他	2.8	64.0%

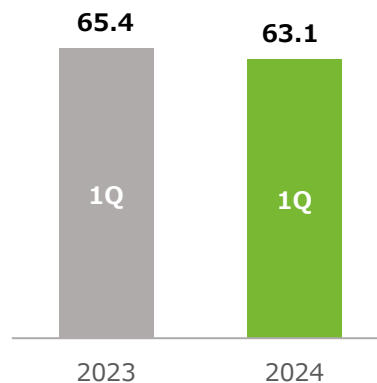
第3 主な分野の分配実績

1 演奏

演奏等 **56.9 億円** +17.0%



放送等 **63.1 億円** △3.6%



※ 1Q：第1四半期

※ 「%」は2023年度同期からの増減比率を示したものである。

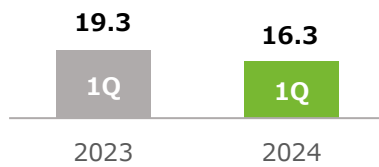
種目	実績額 (億円)	2023 年度同期比
上演・演奏会等	27.0	125.4%
社交場	3.5	106.5%
カラオケ	23.0	106.8%
遊技機	3.2	152.4%

※ 6月分配対象種目のみ記載

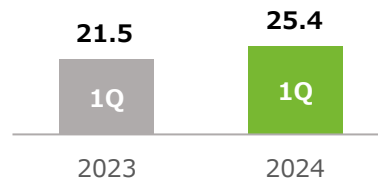
種目	実績額 (億円)	2023 年度同期比
番組放送	49.9	95.7%
CM 放送	13.1	99.4%

2 録音・特定目的複製

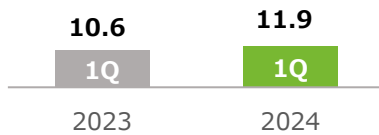
オーディオディスク **16.3 億円** △15.4%



ビデオグラム **25.4 億円** +18.4%

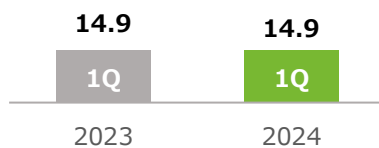


特定目的複製 **11.9 億円** +11.7%

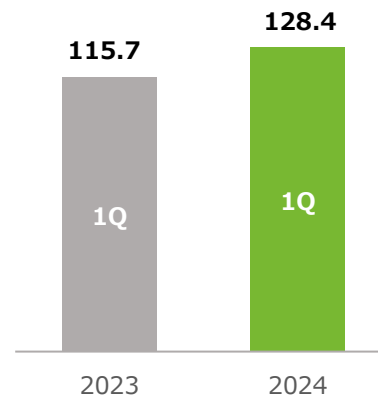


3 複合

通信カラオケ **14.9 億円** +0.2%



インタラクティブ配信 **128.4 億円** +10.9%



※ インタラクティブ配信の内訳は、分配データから計算することができないため掲載していない。

※ 1Q：第1四半期

※ 「%」は2023年度同期からの増減比率を示したものである。

第4 収支予算執行状況

信託会計収入状況一覧表（第1四半期）

使用料等収入（徴収）

（単位：千円）

科 目		年 間 予 算 額	第1四半期実績額	差 額	年間予算額比 (%)	前年度同期比 (%)
演奏	演 奏 等	25,127,223	7,383,251	17,743,971	29.4	106.8
	放 送 等	25,858,811	6,504,384	19,354,426	25.2	101.5
	有 線 放 送 等	4,193,491	677	4,192,813	0.0	44.5
	映 画 上 映	319,334	64,506	254,827	20.2	111.1
	外 国 入 金 演 奏	1,701,100	456,601	1,244,498	26.8	125.7
	小 計	57,199,959	14,409,421	42,790,537	25.2	104.9
録音	オーディオディスク	7,025,920	1,661,617	5,364,302	23.6	88.4
	オーディオテープ	152,049	26,220	125,828	17.2	37.7
	オ ル ゴ ー ル	6,183	1,846	4,336	29.9	119.8
	映 画 録 音	67,000	11,126	55,873	16.6	67.8
	ビ デ オ グ ラ ム	8,729,833	1,958,158	6,771,674	22.4	78.6
	外 国 入 金 録 音	598,900	101,519	497,380	17.0	74.3
小 計	16,579,885	3,760,488	12,819,396	22.7	81.8	
出版	出 版 等	449,500	145,293	304,206	32.3	110.7
	教 科 用 図 書 補 償 金	24,100	23,229	870	96.4	96.4
	小 計	473,600	168,523	305,076	35.6	108.5
特定 目的 複製	広 告 目 的 複 製	1,612,000	547,768	1,064,231	34.0	121.1
	ゲ ー ム 目 的 複 製	2,756,400	697,856	2,058,543	25.3	104.8
	小 計	4,368,400	1,245,624	3,122,775	28.5	111.4
貸与	貸 レ コ ー ド	165,726	53,484	112,241	32.3	76.8
	貸 ビ デ オ	139,812	51,632	88,179	36.9	60.7
	小 計	305,538	105,117	200,420	34.4	68.0
複合	通 信 カ ラ オ ケ	6,063,866	1,497,480	4,566,385	24.7	100.5
	イ ン タ ラ ク テ ィ ブ 配 信	51,221,364	13,080,241	38,141,122	25.5	107.5
	小 計	57,285,230	14,577,722	42,707,507	25.4	106.7
使用料収入合計		136,212,612	34,266,898	101,945,713	25.2	102.5
私 的 録 音 補 償 金		1,672	892	779	53.4	80.1
授 業 目 的 公 衆 送 信 補 償 金		56,584	-	56,584	0.0	0.0
補償金収入合計		58,256	892	57,363	1.5	80.1
合 計		136,270,868	34,267,790	102,003,077	25.1	102.5

諸預り金取崩収入

科 目	年 間 予 算 額	第1四半期実績額	差 額	年間予算額比 (%)	前年度同期比 (%)
諸 預 り 金 取 崩	55,597	55,597	○ 0	100.0	142.3
合 計	55,597	55,597	○ 0	100.0	142.3

共通目的事業収入

科 目	年 間 予 算 額	第1四半期実績額	差 額	年間予算額比 (%)	前年度同期比 (%)
共 通 目 的 事 業 振 替 収 入	156,081	835	155,245	0.5	27.0
共 通 目 的 事 業 そ の 他 収 入	14	-	14	0.0	-
合 計	156,095	835	155,259	0.5	27.0

総 合 計	136,482,560	34,324,223	102,158,336	25.1	102.6
--------------	--------------------	-------------------	--------------------	-------------	--------------

注 ○印は、年間予算額を上回ったものを示す。

信託会計支出状況一覧表（第1四半期）

使用料等支出（分配）

（単位：千円）

科 目		年 間 予 算 額	第1四半期実績額	差 額	年間予算額比 (%)	前年度同期比 (%)
演奏	演 奏 等	23,958,267	5,698,041	18,260,225	23.8	117.0
	放 送 等	26,787,986	6,310,290	20,477,695	23.6	96.4
	有 線 放 送 等	4,130,814	420,672	3,710,141	10.2	100.9
	映 画 上 映	312,454	77,867	234,586	24.9	79.7
	外 国 入 金 演 奏	1,503,995	401,782	1,102,212	26.7	110.0
小 計		56,693,516	12,908,654	43,784,861	22.8	105.0
録音	オーディオディスク	6,999,143	1,637,122	5,362,020	23.4	84.6
	オーディオテープ	148,796	26,776	122,019	18.0	45.0
	オルゴール	6,200	2,520	3,679	40.7	157.9
	映 画 録 音	66,976	25,007	41,968	37.3	160.7
	ビ デ オ グ ラ ム	8,410,312	2,548,191	5,862,120	30.3	118.4
	外 国 入 金 録 音	508,950	138,928	370,021	27.3	117.5
小 計		16,140,377	4,378,547	11,761,829	27.1	102.2
出版	出 版 等	472,169	161,546	310,622	34.2	91.3
	教 科 用 図 書 補 償 金	23,857	-	23,857	0.0	-
小 計		496,026	161,546	334,479	32.6	91.3
特定 目的 複製	広 告 目 的 複 製	1,590,000	410,600	1,179,399	25.8	114.5
	グ ー ム 目 的 複 製	2,741,980	780,444	1,961,535	28.5	110.3
	小 計	4,331,980	1,191,044	3,140,935	27.5	111.7
貸与	貸 レ コ ー ド	187,602	59,997	127,604	32.0	82.0
	貸 ビ デ オ	133,054	55,126	77,927	41.4	56.4
	小 計	320,656	115,124	205,531	35.9	67.4
複合	通 信 カ ラ オ ケ	6,076,614	1,494,105	4,582,508	24.6	100.2
	イ ン タ ラ ク テ ィ ブ 配 信	51,846,261	12,841,348	39,004,912	24.8	110.9
	小 計	57,922,875	14,335,453	43,587,421	24.7	109.7
使用料支出合計		135,905,430	33,090,370	102,815,059	24.3	106.5
私 的 録 音 補 償 金		1,672	91	1,580	5.5	379.5
授 業 目 的 公 衆 送 信 補 償 金		56,584	-	56,584	0.0	0.0
補償金支出合計		58,256	91	58,164	0.2	0.2
合 計		135,963,686	33,090,462	102,873,223	24.3	106.3

諸預り金振替支出

科 目	年 間 予 算 額	第1四半期実績額	差 額	年間予算額比 (%)	前年度同期比 (%)
一 般 会 計 振 替	41,669	41,669	○ 0	100.0	115.3
信 託 会 計 振 替	13,928	13,928	○ 0	100.0	479.7
合 計	55,597	55,597	○ 0	100.0	142.3

共通目的事業支出

科 目	年 間 予 算 額	第1四半期実績額	差 額	年間予算額比 (%)	前年度同期比 (%)
共 通 目 的 事 業 支 出（諸委員会）	4,503	389	4,113	8.7	79.9
共 通 目 的 事 業 支 出（著作権教育）	151,578	445	151,132	0.3	33.2
共 通 目 的 事 業 そ の 他 振 替	14	-	14	0.0	-
合 計	156,095	835	155,259	0.5	27.0

總 合 計	136,175,378	33,146,894	103,028,483	24.3	106.4
--------------	--------------------	-------------------	--------------------	-------------	--------------

注1 ○印は、年間予算額を上回ったものを示す。

注2 使用料等支出(分配)の実績額には、「諸預り金の管理に関する規程」により信託会計に振替えられた諸預り金として、演奏等に4,888千円及び放送等に9,039千円合計13,928千円が含まれている。さらに、「著作物使用料分配規程9条7号」に基づいて分配された分配補償準備基金第1回分として、放送等に18,197千円が含まれている。

一般会計収入状況一覧表（第1四半期）

経常収益

(単位：千円)

科 目		年 間 予 算 額	第 1 四 半 期 実 績 額	差 額	年 間 予 算 額 比 (%)	前 年 度 同 期 比 (%)
手数料収入						
演奏	演 奏 等	4,925,203	1,132,576	3,792,626	23.0	110.2
	放 送 等	2,276,970	536,330	1,740,639	23.6	96.4
	有 線 放 送 等	351,117	35,756	315,360	10.2	100.8
	映 画 上 映	65,614	16,352	49,261	24.9	72.8
	外 国 入 金 演 奏	75,198	20,081	55,116	26.7	110.0
	小 計	7,694,102	1,741,097	5,953,004	22.6	104.9
録音	オーディオディスク	419,947	99,006	320,940	23.6	84.7
	オーディオテープ	8,927	1,630	7,296	18.3	45.5
	オ ル ゴ ー ル	370	151	218	40.9	157.2
	映 画 録 音	16,742	6,251	10,490	37.3	160.7
	ビ デ オ グ ラ ム	824,208	249,704	574,503	30.3	116.0
	外 国 入 金 録 音	25,446	6,944	18,501	27.3	117.5
小 計	1,295,640	363,689	931,950	28.1	105.2	
出版	出 版 等	118,041	40,385	77,655	34.2	91.3
	教 科 用 図 書 補 償 金	4,771	-	4,771	0.0	-
小 計	122,812	40,385	82,426	32.9	91.3	
特定 目的 複製	広 告 目 的 複 製	82,202	21,011	61,190	25.6	109.7
	ゲ ー ム 目 的 複 製	204,824	59,890	144,933	29.2	116.5
	小 計	287,026	80,901	206,124	28.2	114.7
貸与	貸 レ コ ー ド	18,758	5,997	12,760	32.0	81.9
	貸 ビ デ オ	13,304	5,512	7,791	41.4	56.4
	小 計	32,062	11,509	20,552	35.9	67.4
複合	通 信 カ ラ オ ケ	546,893	134,418	412,474	24.6	100.2
	イ ン タ ラ ク テ ィ ブ 配 信	4,925,393	1,219,853	3,705,539	24.8	110.9
	小 計	5,472,286	1,354,271	4,118,014	24.7	109.8
補償金	私 的 録 音 補 償 金	166	9	156	5.5	383.4
	授 業 目 的 公 衆 送 信 補 償 金	5,375	-	5,375	0.0	0.0
	小 計	5,541	9	5,531	0.2	0.2
手数料収入合計		14,909,469	3,591,864	11,317,604	24.1	106.4
会費収入						
受 取 会 費		52,500	30,230	22,270	57.6	98.8
会費収入合計		52,500	30,230	22,270	57.6	98.8
雑収益	受 取 利 息	4,689	2,299	2,389	49.0	144.8
	雑 収 益	1,804	204	1,599	11.3	5.7
	退 職 給 付 引 当 資 産 運 用 益	88,060	-	88,060	0.0	-
	諸 預 り 金 取 崩 収 入 (信 託)	41,669	41,669 ○	0	100.0	115.3
	諸 預 り 金 取 崩 収 入 (一 般)	16	16 ○	0	100.9	2.6
雑収益合計		136,238	44,189	92,048	32.4	105.4
総 合 計		15,098,207	3,666,283	11,431,923	24.3	106.3

注 ○印は、年間予算額を上回ったものを示す。

一般會計支出狀況一覽表（第1四半期）

經常費用

(單位：千円)

科 目	年 間 予 算 額	第 1 四 半 期 実 績 額	差 額	年 間 予 算 額 比 (%)	前 年 度 同 期 比 (%)
事 業 費	10,693,600	1,829,627	8,863,972	17.1	102.5
給 時 雇 用 費	3,540,664	760,439	2,780,224	21.5	100.5
臨 時 雇 用 費	508,996	89,585	419,410	17.6	122.2
退 職 給 付 費 用	369,124	-	369,124	0.0	-
賞 与 引 当 金 繰 入	369,383	-	369,383	0.0	-
法 定 福 利 費	692,142	75,253	616,888	10.9	72.6
職 員 管 理 費	99,335	29,165	70,169	29.4	106.8
賃 借 料	785,097	244,676	540,420	31.2	100.4
事 務 所 管 理 費	87,663	11,050	76,612	12.6	91.3
消 耗 品 費	12,632	1,560	11,071	12.4	96.3
租 稅 公 課	1,740	1,706	33	98.1	105.2
支 払 負 担 金	122,889	82,425	40,463	67.1	126.4
器 具 備 品 購 入 費	4,198	11	4,186	0.3	129.4
減 価 償 却 費	391,525	-	391,525	0.0	-
支 払 利 息	1,456	300	1,155	20.6	241.8
諸 費	15,193	2,529	12,663	16.6	78.9
雜 損 失	408	14	393	3.6	-
調 査 費	671,796	72,808	598,987	10.8	121.5
旅 費 交 通 費	65,497	8,244	57,252	12.6	120.1
業 務 折 衝 費	10,010	2,625	7,384	26.2	79.1
手 数 料	174,272	27,044	147,227	15.5	102.1
通 信 費	280,100	29,276	250,823	10.5	101.5
訴 訟 費	62,175	2,891	59,283	4.7	68.4
海 外 出 張 費	46,161	9,985	36,175	21.6	117.0
機 械 計 算 関 係 費	1,841,450	280,520	1,560,929	15.2	103.7
印 刷 関 係 費	35,695	11,758	23,936	32.9	319.3
資 料 費	374,900	66,311	308,588	17.7	104.7
広 報 費	51,167	6,908	44,258	13.5	94.5
会 議 費	5,235	51	5,183	1.0	218.7
会 員 関 係 費	25,366	518	24,847	2.0	96.8
会 報 費	46,331	11,964	34,366	25.8	94.4
諸預り金取崩振替支出（分配）	1,000	-	1,000	0.0	-

科 目	年 間 予 算 額	第 1 四 半 期 実 績 額	差 額	年 間 予 算 額 比 (%)	前 年 度 同 期 比 (%)
管 理 費	3,757,067	601,377	3,155,689	16.0	107.8
役 員 報 酬	252,340	73,735	178,605	29.2	99.9
給 与	849,970	194,302	655,667	22.9	109.2
臨 時 雇 用 費	23,226	2,636	20,589	11.3	105.9
役 員 退 職 金 引 当 金 繰 入	42,745	—	42,745	0.0	—
退 職 給 付 費 用	90,169	—	90,169	0.0	—
賞 与 引 当 金 繰 入	88,294	—	88,294	0.0	—
法 定 福 利 費	184,427	22,047	162,379	12.0	73.6
厚 生 費	39,296	4,056	35,239	10.3	95.6
職 員 管 理 費	114,599	33,375	81,223	29.1	119.2
賃 借 料	245,203	60,577	184,625	24.7	100.4
事 務 所 管 理 費	85,991	11,268	74,722	13.1	93.8
消 耗 品 費	7,325	1,247	6,077	17.0	112.4
租 税 公 課	780,428	882	779,545	0.1	374.5
支 払 負 担 金	21,101	20,064	1,037	95.1	100.6
監 査 費	14,178	3,832	10,345	27.0	96.3
総 会 費	14,710	3,928	10,781	26.7	143.4
理 事 監 事 会 費	1,308	96	1,211	7.4	28.2
諸 委 員 会 費	13,220	678	12,541	5.1	29.5
器 具 備 品 購 入 費	2,138	51	2,086	2.4	87.5
減 価 償 却 費	30,516	—	30,516	0.0	—
支 払 利 息	536	95	440	17.8	506.0
諸 費	55,747	17,860	37,886	32.0	151.9
雜 損 失	427	—	427	0.0	—
調 査 費	70,384	11,574	58,809	16.4	112.2
旅 費 交 通 費	6,835	525	6,309	7.7	177.9
業 務 折 衝 費	10,307	2,181	8,125	21.2	102.6
手 数 料	1,754	360	1,393	20.6	104.0
通 信 費	20,693	4,051	16,641	19.6	148.4
機 械 計 算 関 係 費	415,074	99,756	315,317	24.0	141.2
印 刷 関 係 費	6,040	576	5,463	9.5	80.5
資 料 費	2,433	1,386	1,046	57.0	77.6
広 報 費	264,319	30,216	234,102	11.4	80.2
会 議 費	1,334	10	1,323	0.8	413.4
予 備 金	647,540	—	647,540	0.0	—
合 計	15,098,207	2,431,005	12,667,201	16.1	103.8

一般会計受取入金及び設備等支出状況一覧表（第1四半期）

受取入金

(単位：千円)

科 目	年 間 予 算 額	第 1 四 半 期 実 績 額	差 額	年間予算額比 (%)	前年度同期比 (%)
受 取 入 会 金	2,950	600	2,350	20.3	72.7
合 計	2,950	600	2,350	20.3	72.7

設備等支出

(単位：千円)

科 目	年 間 予 算 額	第 1 四 半 期 実 績 額	差 額	年間予算額比 (%)	前年度同期比 (%)
器 具 備 品	500	243	256	48.7	-
ソ フ ト ウ ェ ア	491,708	13,507	478,200	2.7	4.2
ソ フ ト ウ ェ ア 仮 勘 定	100,000	-1,129	101,129	-1.1	0.8
電 話 加 入 権	-427	-	-427	0.0	-
敷 金 及 び 保 証 金	-	-3,639	3,639	-	225.8
合 計	591,781	8,982	582,798	1.5	4.9

第5 法的措置実施件数

(1) 演奏

()内は2023年度同期

刑事 告訴	民事					合計
	本案訴訟	仮処分	民事調停	支払督促	その他	
0件 (0件)	0件 (0件)	0件 (1件)	219件 (210件)	0件 (0件)	2件 (2件)	221件 (213件)

(2) 複製

管理楽曲を多数収録したライブ映像の無断複製物を販売していた事案1件について、刑事告訴を行った。
また、使用料の滞納について、民事調停、支払督促及び債権差押命令を各1件実施した。

(3) 公衆送信

ファイル共有ソフトを悪用して音楽ファイル等を無断でアップロードしていた事案1件について、刑事告訴を行った。