

# 2023年度 第4四半期報告



一般社団法人日本音楽著作権協会

## 目 次

第 1	概要	1
第 2	主な分野の徴収実績	3
第 3	主な分野の分配実績	6
第 4	収支予算執行状況	8

### 【第 4 四半期】

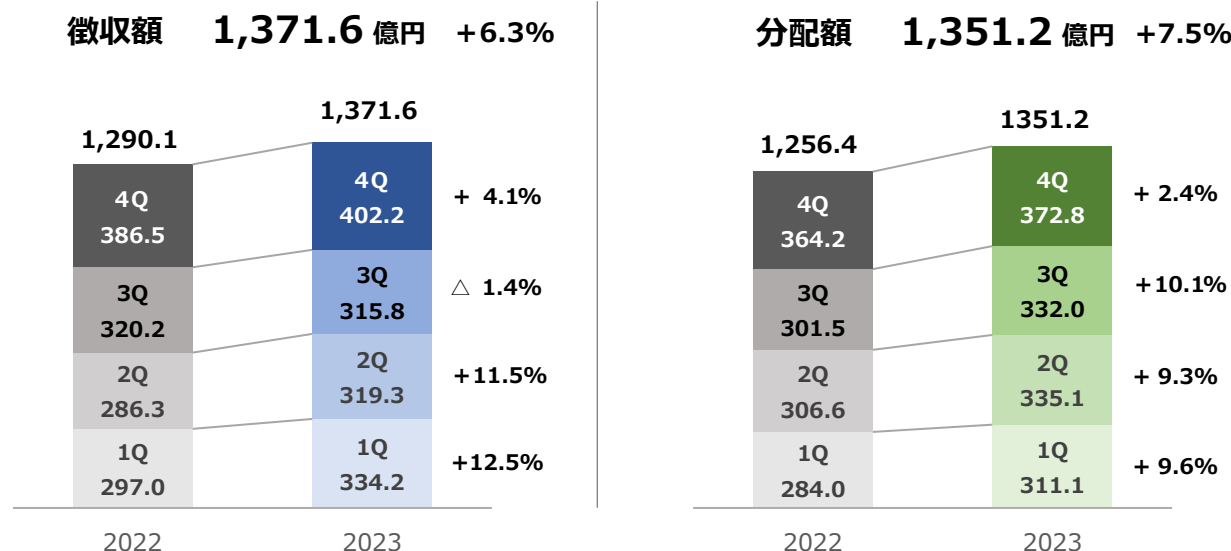
信託会計収入状況一覧表	8
信託会計支出状況一覧表	9
一般会計収入状況一覧表	1 0
一般会計支出状況一覧表	1 1
一般会計受取入会金及び設備等支出状況一覧表	1 3

【2023 年度累計】

信託会計収入状況一覧表.....	1 4
信託会計支出状況一覧表.....	1 5
一般会計収入状況一覧表.....	1 6
一般会計支出状況一覧表.....	1 7
一般会計受取入金及び設備等支出状況一覧表.....	1 9
第 5 法的措置実施件数.....	2 0

## 第1 概要

### 1 徴収額及び分配額



※ 1Q：第1四半期 2Q：第2四半期 3Q：第3四半期 4Q：第4四半期

※ 「%」は2022年度同期からの増減比率を示したものである。

#### ■徴収額

第4四半期の実績額は、402億2千万円であった。

2022年度同期比で15億7千万円（4.1%）の増である。主な内訳としては、放送等が4億5千万円の減（4.7%減）、オーディオディスクが3億5千万円の減（17.5%減）であった一方、インタラクティブ配信が10億4千万円の増（8.8%増）、演奏等が9億1千万円の増（17.8%増）、ビデオグラムが4億円の増（18.6%増）であった。

2023年度の累計では1,371億6千万円で、これまでの過去最高であった2022年度の実績額（1,290億1千万円）を81億4千万円（6.3%）上回った。

主な分野の徴収実績は、3～5ページ記載のとおりである。

#### ■分配額

第4四半期の実績額は、372億8千万円であった。

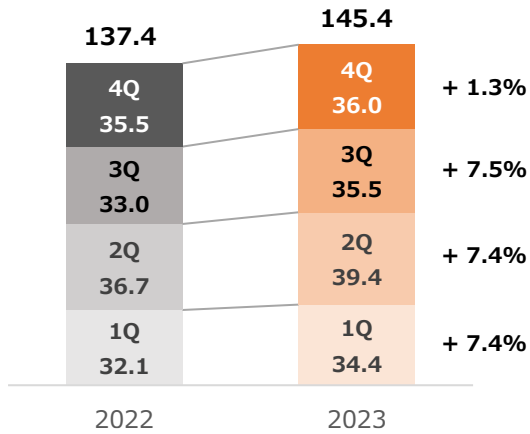
2022年度同期比で8億6千万円（2.4%）の増である。これは、主に2023年7月から12月までの徴収額を反映したもので、インタラクティブ配信及び演奏等で大幅な増となった。

2023年度の累計では1,351億2千万円で、これまでの過去最高であった2022年度の実績額（1,256億4千万円）を94億7千万円（7.5%）上回った。

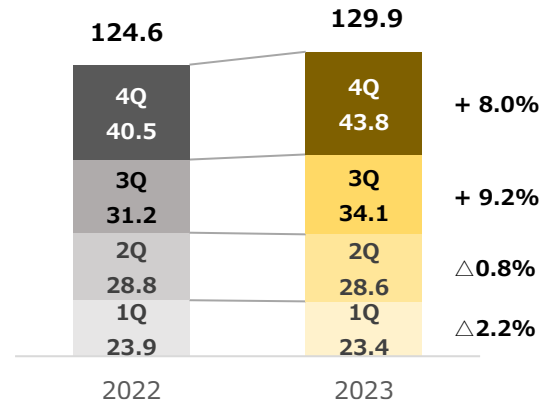
主な分野の分配実績は、6・7ページ記載のとおりである。

## 2 経常収益及び経常費用

**経常収益 145.4 億円 +5.8%**



**経常費用 129.9 億円 +4.3%**



※ 1Q：第1四半期 2Q：第2四半期 3Q：第3四半期 4Q：第4四半期

※ 「%」は2022年度同期からの増減比率を示したものである。

### ■経常収益

第4四半期の実績額は、36億円であった。

2022年度同期比で4千万円（1.3%）の増である。

分配の状況を反映し管理手数料収入がインタラクティブ配信で5千万円、演奏等で1千万円の増となった。

2023年度の累計では、145億4千万円（2022年度比7億9千万円の増）となった。

### ■経常費用

第4四半期の実績額は、43億8千万円であった。

2022年度同期比で3億2千万円（8.0%）の増である。主に機械計算関係費、調査費及び広報費が増となった。

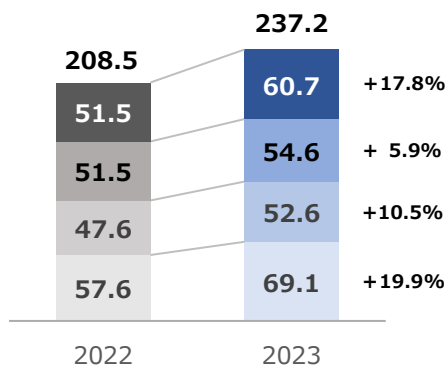
2023年度の累計では、129億9千万円（2022年度比5億3千万円の増）となった。

コロナ禍で休止・縮小していた事業を再開するなど、事業計画・収支予算（2023年3月1日理事会決議）に基づき、積極的に業務を推進したことによるものである。

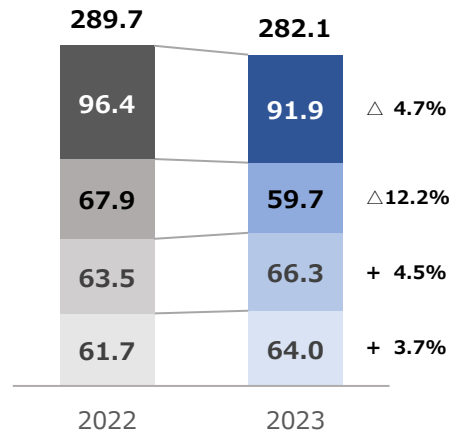
## 第2 主な分野の徴収実績

### 1 演奏

演奏等 **237.2 億円** +13.8%



放送等 **282.1 億円** △2.6%



※ グラフは下から第1四半期、第2四半期、第3四半期、第4四半期を示したものである。

※ 「%」は2022年度同期からの増減比率を示したものである。

#### 第4四半期

種目	実績額（億円）	2022年度同期比
上演・演奏会等	29.1	128.1%
社交場	3.5	104.2%
カラオケ	23.0	106.6%
BGM	1.0	98.5%
ビデオ上映	0.8	119.2%
遊技機	3.2	152.4%

#### 第4四半期

種目	実績額（億円）	2022年度同期比
番組放送	78.3	92.7%
CM放送	13.5	113.6%

#### 2023年度累計

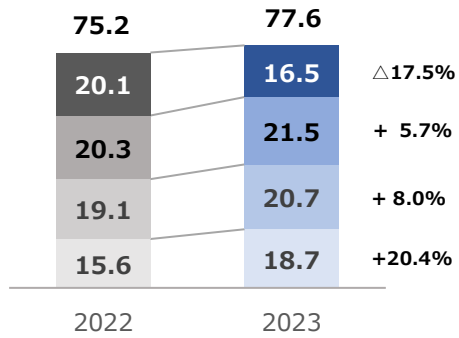
種目	実績額（億円）	2022年度同期比
上演・演奏会等	100.3	128.3%
社交場	17.4	104.6%
カラオケ	100.6	102.3%
BGM	5.7	102.3%
ビデオ上映	3.3	114.7%
遊技機	9.7	144.0%

#### 2023年度累計

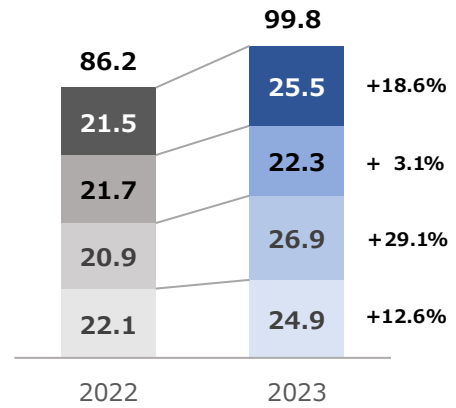
種目	実績額（億円）	2022年度同期比
番組放送	230.0	95.7%
CM放送	52.0	105.6%

## 2 録音・特定目的複製

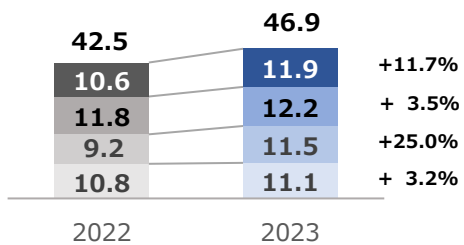
オーディオディスク **77.6 億円** +3.2%



ビデオグラム **99.8 億円** +15.7%



特定目的複製 **46.9 億円** +10.2%

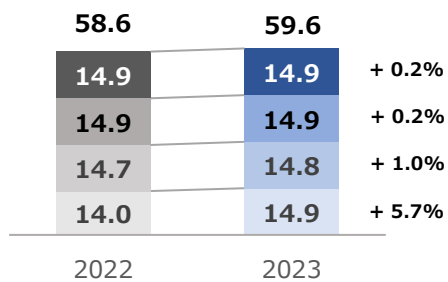


※ グラフは下から第1四半期、第2四半期、第3四半期、第4四半期を示したものである。

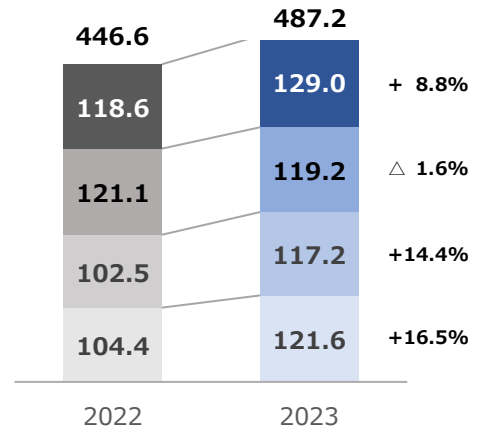
※ 「%」は 2022 年度同期からの増減比率を示したものである。

### 3 複合

通信カラオケ **59.6** 億円 +1.7%



インタラクティブ配信 **487.2** 億円 +9.1%



※ グラフは下から第1四半期、第2四半期、第3四半期、第4四半期を示したものである。

※ 「%」は2022年度同期からの増減比率を示したものである。

#### 第4四半期

種目	実績額（億円）	2022年度同期比
音楽ダウンロード	2.8	94.4%
音楽サブスクリプション	57.5	109.0%
動画等（動画サブスクリプション、 動画投稿サービス等）	61.2	111.4%
インターネットCM	4.6	112.7%
その他	2.7	74.3%

#### 2023年度累計

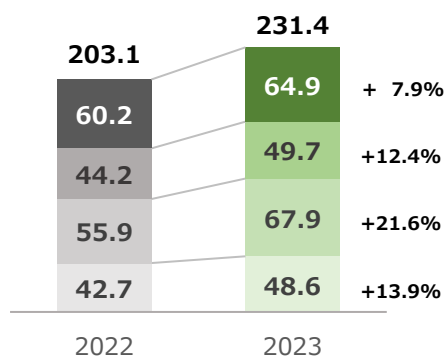
種目	実績額（億円）	2022年度同期比
音楽ダウンロード	12.1	92.4%
音楽サブスクリプション	223.0	115.6%
動画等（動画サブスクリプション、 動画投稿サービス等）	224.6	103.0%
インターネットCM	15.3	122.5%
その他	12.0	120.7%



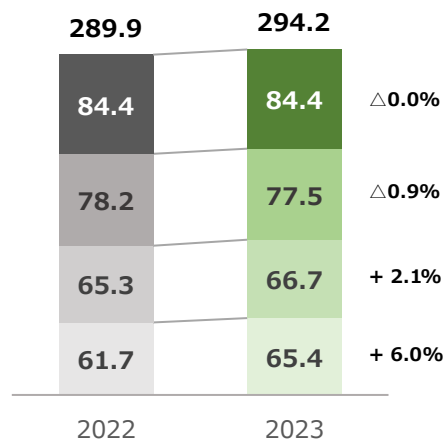
### 第3 主な分野の分配実績

#### 1 演奏

演奏等 **231.4 億円** +13.9%



放送等 **294.2 億円** +1.5%



※ グラフは下から第1四半期、第2四半期、第3四半期、第4四半期を示したものである。

※「%」は2022年度同期からの増減比率を示したものである。

#### 第4四半期

種目	実績額 (億円)	2022 年度同期比
上演・演奏会等	29.0	112.6%
社交場	3.8	108.9%
カラオケ	22.9	104.8%
BGM	5.4	99.0%
ビデオ上映	1.4	103.6%
遊技機	2.2	106.3%

#### 第4四半期

種目	実績額 (億円)	2022 年度同期比
番組放送	70.5	98.7%
CM 放送	13.9	107.1%

#### 2023 年度累計

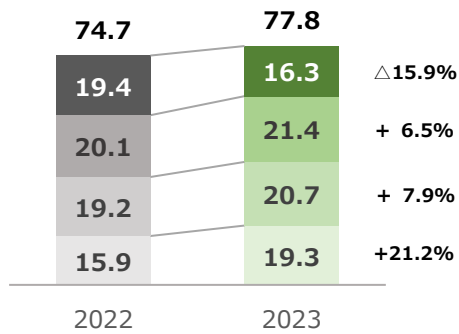
種目	実績額 (億円)	2022 年度同期比
上演・演奏会等	93.6	134.7%
社交場	17.0	100.3%
カラオケ	103.6	103.6%
BGM	5.4	98.9%
ビデオ上映	2.9	105.7%
遊技機	8.6	104.3%

#### 2023 年度累計

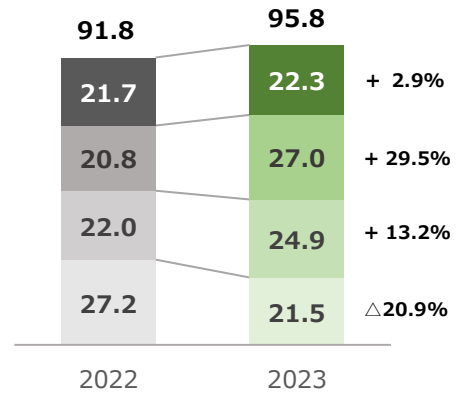
種目	実績額 (億円)	2022 年度同期比
番組放送	243.8	101.3%
CM 放送	50.3	102.2%

## 2 録音・特定目的複製

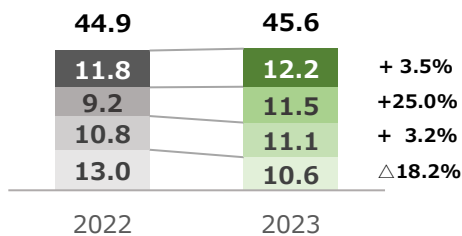
オーディオディスク **77.8 億円** +4.1%



ビデオグラム **95.8 億円** +4.4%

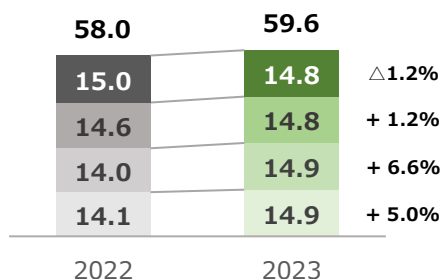


特定目的複製 **45.6 億円** +1.6%

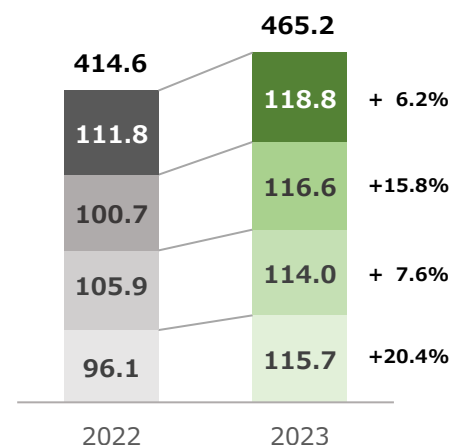


## 3 複合

通信カラオケ **59.6 億円** +2.8%



インタラクティブ配信 **465.2 億円** +12.2%



- ※ インタラクティブ配信の内訳は、分配データから計算することができないため掲載していない。
- ※ グラフは下から第1四半期、第2四半期、第3四半期、第4四半期を示したものである。
- ※ 「%」は 2022 年度同期からの増減比率を示したものである。

## 第4 収支予算執行状況

### 信託会計収入状況一覧表（第4四半期）

#### 使用料等収入（徴収）

（単位：千円）

科 目		年 間 予 算 額	第4四半期実績額	差 額	年間予算額比 (%)	前年度同期比 (%)
演奏	演 奏 等	22,074,731	6,078,909	15,995,821	27.5	117.8
	放 送 等	27,307,547	9,192,085	18,115,461	33.7	95.3
	有 線 放 送 等	4,113,272	4,288,960	○ 175,688	104.3	97.9
	映 画 上 映	310,849	103,941	206,907	33.4	88.4
	外 国 入 金 演 奏	1,479,186	408,956	1,070,229	27.6	133.9
	小 計	55,285,585	20,072,853	35,212,731	36.3	102.4
録音	オーディオディスク	6,579,287	1,659,288	4,919,998	25.2	82.5
	オーディオテープ	146,162	25,996	120,165	17.8	51.4
	オ ル ゴ ー ル	6,183	2,564	3,618	41.5	171.4
	映 画 録 音	65,000	25,102	39,897	38.6	162.1
	ビ デ オ グ ラ ム	7,775,415	2,553,697	5,221,717	32.8	118.6
	外 国 入 金 録 音	520,814	62,189	458,624	11.9	79.6
	小 計	15,092,861	4,328,839	10,764,021	28.7	100.4
出版	出 版 等	523,718	162,218	361,499	31.0	91.2
	教 科 用 図 書 補 償 金	23,344	—	23,344	0.0	—
	小 計	547,062	162,218	384,843	29.7	91.2
特定 目的 複製	広 告 目 的 複 製	1,600,000	410,600	1,189,399	25.7	114.5
	ゲ ー ム 目 的 複 製	2,417,000	780,664	1,636,335	32.3	110.4
	小 計	4,017,000	1,191,264	2,825,735	29.7	111.7
貸与	貸 レ コ ー ド	286,582	59,473	227,108	20.8	81.5
	貸 ビ デ オ	153,595	7,340	146,254	4.8	117.0
	小 計	440,177	66,814	373,362	15.2	84.4
複合	通 信 カ ラ オ ケ	6,159,058	1,499,283	4,659,774	24.3	100.2
	インタラクティブ配信	45,450,087	12,905,652	32,544,434	28.4	108.8
	小 計	51,609,145	14,404,936	37,204,208	27.9	107.8
使用料収入合計		126,991,830	40,226,926	86,764,903	31.7	104.2
私 的 録 音 補 償 金		2,076	0	2,075	0.0	-1.5
授 業 目 的 公 衆 送 信 補 償 金		50,000	0	49,999	0.0	0.0
補償金収入合計		52,076	0	52,075	0.0	0.0
合 計		127,043,906	40,226,926	86,816,979	31.7	104.1

#### 諸預り金取崩収入

科 目	年 間 予 算 額	第4四半期実績額	差 額	年間予算額比 (%)	前年度同期比 (%)
諸 預 り 金 取 崩	39,058	—	39,058	0.0	—
合 計	39,058	—	39,058	0.0	—

#### 共通目的事業収入

科 目	年 間 予 算 額	第4四半期実績額	差 額	年間予算額比 (%)	前年度同期比 (%)
共 通 目 的 事 業 振 替 収 入	146,674	40,350	106,323	27.5	516.3
共 通 目 的 事 業 そ の 他 収 入	14	7	6	52.6	105.9
合 計	146,688	40,358	106,329	27.5	515.9

総 合 計	127,229,652	40,267,284	86,962,367	31.6	104.1
-------	-------------	------------	------------	------	-------

注 ○印は、年間予算額を上回ったものを示す。

## 信託会計支出状況一覧表（第4四半期）

### 使用料等支出（分配）

（単位：千円）

科 目		年 間 予 算 額	第4四半期実績額	差 額	年間予算額比 (%)	前年度同期比 (%)
演奏	演 奏 等	21,555,793	6,498,433	15,057,359	30.1	107.9
	放 送 等	28,084,516	8,449,818	19,634,697	30.1	100.0
	有 線 放 送 等	4,245,820	2,867,562	1,378,257	67.5	95.1
	映 画 上 映	303,532	104,974	198,557	34.6	145.5
	外 国 入 金 演 奏	1,167,941	433,760	734,180	37.1	115.2
	小 計	55,357,602	18,354,549	37,003,052	33.2	102.3
録音	オーディオディスク	6,624,823	1,635,254	4,989,568	24.7	84.1
	オーディオテープ	147,451	41,496	105,954	28.1	83.2
	オ ル ゴ ー ル	6,132	1,638	4,493	26.7	45.2
	映 画 録 音	57,789	16,419	41,369	28.4	70.8
	ビ デ オ グ ラ ム	7,818,170	2,235,872	5,582,297	28.6	102.9
	外 国 入 金 録 音	423,215	109,901	313,313	26.0	101.4
	小 計	15,077,580	4,040,583	11,036,996	26.8	93.9
出版	出 版 等	525,592	150,190	375,401	28.6	86.0
	教 科 用 図 書 補 償 金	23,579	—	23,579	0.0	0.0
	小 計	549,171	150,190	398,980	27.3	85.9
特定 目的 複製	広 告 目 的 複 製	1,590,489	370,667	1,219,821	23.3	96.5
	ゲ ー ム 目 的 複 製	2,458,917	854,948	1,603,968	34.8	106.8
	小 計	4,049,406	1,225,616	2,823,789	30.3	103.5
貸与	貸 レ コ ー ド	283,006	64,886	218,119	22.9	78.9
	貸 ビ デ オ	154,894	8,301	146,592	5.4	106.0
	小 計	437,900	73,188	364,711	16.7	81.2
複合	通 信 カ ラ オ ケ	6,155,340	1,488,238	4,667,101	24.2	98.8
	インタラクティブ配信	45,601,547	11,884,358	33,717,188	26.1	106.2
	小 計	51,756,887	13,372,597	38,384,289	25.8	105.4
使用料支出合計		127,228,546	37,216,725	90,011,820	29.3	102.3
私 的 録 音 補 償 金		2,076	1,190	885	57.3	75.7
授 業 目 的 公 衆 送 信 補 償 金		57,941	69,210	○ 11,269	119.4	164.6
補償金支出合計		60,017	70,400	○ 10,383	117.3	161.4
合 計		127,288,563	37,287,126	90,001,436	29.3	102.4

### 諸預り金振替支出

科 目		年 間 予 算 額	第4四半期実績額	差 額	年間予算額比 (%)	前年度同期比 (%)
一 般 会 計 振 替		36,155	—	36,155	0.0	—
信 託 会 計 振 替		2,903	—	2,903	0.0	—
合 計		39,058	—	39,058	0.0	—

### 共通目的事業支出

科 目		年 間 予 算 額	第4四半期実績額	差 額	年間予算額比 (%)	前年度同期比 (%)
共 通 目 的 事 業 支 出（諸委員会）		5,408	473	4,934	8.8	62.0
共通目的事業支出（国際社会貢献）		2,394	30,553	○ 28,159	1,276.3	448.9
共通目的事業支出（著作権教育）		138,872	9,323	129,548	6.7	3,822.5
共 通 目 的 事 業 そ の 他 振 替		14	7	6	52.6	105.9
合 計		146,688	40,358	106,329	27.5	515.9

総 合 計	127,474,309	37,327,484	90,146,824	29.3	102.5
-------	-------------	------------	------------	------	-------

注1 ○印は、年間予算額を上回ったものを示す。

注2 使用料等支出(分配)の実績額には、「収支差額金分配規程」に基づいて分配された前期繰越収支差額金第3回分として、演奏等に149,586千円及び放送等に279,642千円合計429,229千円が含まれている。さらに、「著作物使用料分配規程9条7号」に基づいて分配された分配補償準備基金第4回分として、放送等に17,679千円が含まれている。

## 一般会計収入状況一覧表（第4四半期）

経常収益

(単位：千円)

科 目		年 間 予 算 額	第4四半期実績額	差 額	年間予算額比 (%)	前年度同期比 (%)
<b>手数料収入</b>						
演奏	演 奏 等	4,759,152	1,332,190	3,426,961	28.0	101.3
	放 送 等	2,387,175	548,507	1,838,667	23.0	100.0
	有 線 放 送 等	403,348	210,906	192,441	52.3	95.0
	映 画 上 映	69,810	22,044	47,765	31.6	122.2
	外 国 入 金 演 奏	58,395	22,275	36,119	38.1	116.1
	小 計	7,677,880	2,135,924	5,541,955	27.8	100.6
録音	オーディオディスク	397,487	98,726	298,760	24.8	84.1
	オーディオテープ	8,845	2,514	6,330	28.4	83.6
	オ ル ゴ ー ル	366	98	267	26.9	45.3
	映 画 録 音	14,447	4,104	10,342	28.4	70.8
	ビ デ オ グ ラ ム	781,814	223,542	558,271	28.6	102.9
	外 国 入 金 録 音	21,159	5,492	15,666	26.0	101.4
	小 計	1,224,118	334,479	889,638	27.3	95.8
出版	出 版 等	131,397	37,547	93,849	28.6	86.0
	教 科 用 図 書 補 償 金	4,715	—	4,715	0.0	0.0
	小 計	136,112	37,547	98,564	27.6	86.0
特定 目的 複製	広 告 目 的 複 製	76,502	20,174	56,327	26.4	100.3
	ゲ ー ム 目 的 複 製	183,679	60,528	123,150	33.0	100.5
	小 計	260,181	80,703	179,477	31.0	100.5
貸与	貸 レ コ ー ド	28,300	6,486	21,813	22.9	78.9
	貸 ビ デ オ	15,489	830	14,658	5.4	106.0
	小 計	43,789	7,316	36,472	16.7	81.2
複合	通 信 カ ラ オ ケ	553,978	104,129	449,848	18.8	98.8
	インタラクティブ配信	4,332,145	891,253	3,440,891	20.6	106.2
	小 計	4,886,123	995,382	3,890,740	20.4	105.4
補償金	私 的 録 音 補 償 金	207	114	92	55.2	75.4
	授業目的公衆送信補償金	5,504	5,190	313	94.3	164.6
	小 計	5,711	5,305	405	92.9	160.5
<b>手数料収入合計</b>		<b>14,233,914</b>	<b>3,596,658</b>	<b>10,637,255</b>	<b>25.3</b>	<b>101.2</b>
<b>会費収入</b>						
受 取 会 費		52,976	1,187	51,789	2.2	9,891.7
<b>会費収入合計</b>		<b>52,976</b>	<b>1,187</b>	<b>51,789</b>	<b>2.2</b>	<b>9,891.7</b>
雑収益	受 取 利 息	5,753	1,414	4,338	24.6	85.8
	雑 収 益	1,912	2,176	264	113.8	162.3
	退職給付引当資産運用益	90,990	—	90,990	0.0	—
	諸預り金取崩収入（信託）	36,155	—	36,155	0.0	—
	諸預り金取崩収入（一般）	609	—	609	0.0	—
<b>雑収益合計</b>		<b>135,419</b>	<b>3,590</b>	<b>131,828</b>	<b>2.7</b>	<b>120.1</b>
<b>総 合 計</b>		<b>14,422,309</b>	<b>3,601,436</b>	<b>10,820,872</b>	<b>25.0</b>	<b>101.3</b>

注 ○印は、年間予算額を上回ったものを示す。

## 一般会計支出状況一覧表（第4四半期）

経常費用

(単位：千円)

科 目	年 間 予 算 額	第4四半期実績額	差 額	年間予算額比 (%)	前年度同期比 (%)
<b>事業費</b>	<b>10,276,852</b>	<b>3,278,997</b>	<b>6,997,854</b>	<b>31.9</b>	<b>111.4</b>
給 与	3,455,388	720,625	2,734,762	20.9	106.7
臨時雇用費	469,943	134,419	335,523	28.6	112.3
退職給付費用	383,288	—	383,288	0.0	—
賞与引当金繰入	369,346	344,803	24,542	93.4	97.0
法定福利費	678,627	300,835	377,791	44.3	101.2
職員管理費	93,855	45,140	48,714	48.1	104.4
賃 借 料	768,818	142,763	626,054	18.6	100.8
事務所管理費	79,788	12,534	67,253	15.7	72.8
消耗品費	12,133	3,669	8,463	30.2	97.6
租 税 公 課	1,749	58	1,690	3.4	136.0
支払負担金	111,286	-4,468	115,754	-4.0	-20.4
器具備品購入費	3,194	1,909	1,284	59.8	191.7
減価償却費	356,841	360,776 □	3,935	101.1	123.0
支払利息	1,382	88	1,293	6.4	960.5
諸 費	27,563	5,491	22,071	19.9	83.0
雑 損 失	408	245	162	60.1	32.3
調 査 費	451,524	173,537	277,986	38.4	181.3
旅 費 交 通 費	63,413	8,593	54,819	13.6	183.3
業務折衝費	9,348	2,016	7,331	21.6	149.9
手 数 料	173,213	49,809	123,403	28.8	101.6
通 信 費	269,920	63,365	206,554	23.5	97.3
訴 訟 費	97,817	21,842	75,974	22.3	46.2
海 外 出 張 費	44,609	10,390	34,218	23.3	489.3
機械計算関係費	1,848,006	724,837	1,123,168	39.2	128.5
印 刷 関 係 費	31,281	12,875	18,405	41.2	82.2
資 料 費	357,605	95,410	262,194	26.7	105.6
広 報 費	45,744	21,160	24,583	46.3	266.0
会 議 費	1,706	854	851	50.1	103.3
会 員 関 係 費	25,031	11,935	13,095	47.7	123.7
会 員 名 簿 作 成 費	792	872 □	80	110.2	—
会 報 費	42,234	12,596	29,637	29.8	112.5
諸預り金取崩振替支出（分配）	1,000	4	995	0.5	0.8

注 □印は、年間予算額を上回ったものを示す。

科 目	年 間 予 算 額	第4四半期実績額	差 額	年間予算額比 (%)	前年度同期比 (%)
<b>管 理 費</b>	<b>3,540,741</b>	<b>1,102,051</b>	<b>2,438,689</b>	<b>31.1</b>	<b>99.0</b>
役 員 報 酬	247,683	45,050	202,633	18.2	99.0
給 与	830,248	163,767	666,480	19.7	110.3
臨 時 雇 用 費	18,839	6,382	12,456	33.9	103.5
役員退職金引当金繰入	41,299	42,587	□ 1,288	103.1	84.7
退 職 給 付 費 用	93,556	—	93,556	0.0	—
賞 与 引 当 金 繰 入	88,331	93,160	□ 4,829	105.5	108.0
法 定 福 利 費	180,615	82,190	98,424	45.5	101.0
厚 生 費	43,487	4,298	39,188	9.9	120.1
職 員 管 理 費	106,053	19,077	86,975	18.0	92.7
賃 借 料	186,268	33,200	153,067	17.8	100.5
事 務 所 管 理 費	87,719	30,365	57,353	34.6	61.7
消 耗 品 費	7,803	2,120	5,682	27.2	98.2
租 税 公 課	746,810	340,488	406,321	45.6	93.7
支 払 負 担 金	21,093	24	21,069	0.1	100.0
監 査 費	13,421	3,817	9,603	28.4	93.8
総 会 費	11,647	—	11,647	0.0	—
理 事 監 事 会 費	1,148	225	922	19.7	93.9
諸 委 員 会 費	12,741	2,364	10,376	18.6	58.1
器 具 備 品 購 入 費	1,054	729	324	69.2	296.9
減 価 償 却 費	28,043	30,793	□ 2,750	109.8	111.2
支 払 利 息	586	150	435	25.7	70.9
諸 費	33,530	17,262	16,267	51.5	220.3
雑 損 失	—	74	□ 74	—	—
調 査 費	56,334	17,564	38,769	31.2	78.0
旅 費 交 通 費	4,977	163	4,813	3.3	22.3
業 務 折 衝 費	8,231	631	7,599	7.7	61.0
手 数 料	2,045	525	1,519	25.7	102.1
通 信 費	17,673	4,279	13,393	24.2	103.2
機 械 計 算 関 係 費	403,543	110,514	293,028	27.4	111.8
印 刷 関 係 費	6,477	2,056	4,420	31.7	178.5
資 料 費	2,378	358	2,019	15.1	179.9
広 報 費	236,909	47,809	189,099	20.2	96.0
会 議 費	200	16	183	8.2	76.6
予 備 金	604,716	—	604,716	0.0	—
<b>合 計</b>	<b>14,422,309</b>	<b>4,381,049</b>	<b>10,041,259</b>	<b>30.4</b>	<b>108.0</b>

注 □印は、年間予算額を上回ったものを示す。

## 一般会計受取入金及び設備等支出状況一覧表（第4四半期）

### 受取入金

(単位：千円)

科 目	年 間 予 算 額	第4四半期実績額	差 額	年間予算額比 (%)	前年度同期比 (%)
受 取 入 会 金	2,950	525	△ 2,425	17.8	75.0
合 計	2,950	525	△ 2,425	17.8	75.0

### 設備等支出

(単位：千円)

科 目	年 間 予 算 額	第4四半期実績額	差 額	年間予算額比 (%)	前年度同期比 (%)
設 備 造 作	902	—	902	0.0	0.0
器 具 備 品	500	721	□ 221	144.2	39.7
ソ フ ト ウ ェ ア	651,839	192,840	458,998	29.6	235.2
ソフトウェア仮勘定	-206,434	-16,066	190,368	7.8	-143.4
電 話 加 入 権	—	-74	74	—	—
敷 金 及 び 保 証 金	—	5,264	□ 5,264	—	145.4
合 計	446,807	182,684	264,122	40.9	179.6

注 □印は、年間予算額を上回ったものを示す。



## 信託会計収入状況一覧表（年間）

### 使用料等収入（徴収）

（単位：千円）

科 目		予 算 額	実 績 額	差 額	予算額比 (%)	前年度比 (%)
演奏	演 奏 等	22,074,731	23,721,298	1,646,567	107.5	113.8
	放 送 等	27,307,547	28,210,565	903,018	103.3	97.4
	有 線 放 送 等	4,113,272	4,290,902	177,630	104.3	97.5
	映 画 上 映	310,849	343,550	32,701	110.5	97.1
	外 国 入 金 演 奏	1,479,186	1,630,367	151,181	110.2	113.6
	小 計	55,285,585	58,196,685	2,911,100	105.3	103.9
録音	オーディオディスク	6,579,287	7,766,203	1,186,916	118.0	103.2
	オーディオテープ	146,162	197,520	51,358	135.1	92.0
	オ ル ゴ ー ル	6,183	9,528	3,345	154.1	112.8
	映 画 録 音	65,000	71,597	6,597	110.1	90.8
	ビ デ オ グ ラ ム	7,775,415	9,982,455	2,207,040	128.4	115.7
	外 国 入 金 録 音	520,814	482,128	△ 38,685	92.6	105.1
	小 計	15,092,861	18,509,432	3,416,571	122.6	109.4
出版	出 版 等	523,718	574,702	50,984	109.7	90.6
	教 科 用 図 書 補 償 金	23,344	24,088	744	103.2	101.2
	小 計	547,062	598,790	51,728	109.5	91.0
特定 目的 複製	広 告 目 的 複 製	1,600,000	1,628,820	28,820	101.8	101.3
	ゲ ー ム 目 的 複 製	2,417,000	3,062,920	645,920	126.7	115.5
	小 計	4,017,000	4,691,740	674,740	116.8	110.2
貸与	貸 レ コ ー ド	286,582	260,938	△ 25,643	91.1	76.6
	貸 ビ デ オ	153,595	146,046	△ 7,548	95.1	77.7
	小 計	440,177	406,984	△ 33,192	92.5	77.0
複合	通 信 カ ラ オ ケ	6,159,058	5,968,886	△ 190,171	96.9	101.7
	インタラクティブ配信	45,450,087	48,723,317	3,273,230	107.2	109.1
	小 計	51,609,145	54,692,204	3,083,059	106.0	108.2
使用料収入合計		126,991,830	137,095,839	10,104,009	108.0	106.3
私 的 録 音 補 償 金		2,076	2,238	162	107.8	79.3
授 業 目 的 公 衆 送 信 補 償 金		50,000	69,210	19,210	138.4	67.2
補償金収入合計		52,076	71,449	19,373	137.2	67.5
合 計		127,043,906	137,167,288	10,123,382	108.0	106.3

### 諸預り金取崩収入

科 目	予 算 額	実 績 額	差 額	予算額比 (%)	前年度比 (%)
諸 預 り 金 取 崩	39,058	39,059	1	100.0	66.0
合 計	39,058	39,059	1	100.0	66.0

### 共通目的事業収入

科 目	予 算 額	実 績 額	差 額	予算額比 (%)	前年度比 (%)
共 通 目 的 事 業 振 替 収 入	146,674	66,939	△ 79,734	45.6	268.4
共 通 目 的 事 業 そ の 他 収 入	14	14	0	105.4	105.4
合 計	146,688	66,954	△ 79,733	45.6	268.3

総 合 計	127,229,652	137,273,302	10,043,650	107.9	106.3
-------	-------------	-------------	------------	-------	-------

## 信託会計支出状況一覧表（年間）

### 使用料等支出（分配）

（単位：千円）

科 目		予 算 額	実 績 額	差 額	予算額比 (%)	前年度比 (%)
演奏	演 奏 等	21,555,793	23,143,477	1,587,684	107.4	113.9
	放 送 等	28,084,516	29,422,136	1,337,620	104.8	101.5
	有 線 放 送 等	4,245,820	4,346,573	100,753	102.4	96.8
	映 画 上 映	303,532	358,823	55,291	118.2	121.4
	外 国 入 金 演 奏	1,167,941	1,465,188	297,247	125.5	127.4
	小 計	55,357,602	58,736,200	3,378,598	106.1	106.3
録音	オーディオディスク	6,624,823	7,787,153	1,162,330	117.5	104.1
	オーディオテープ	147,451	222,572	75,121	150.9	107.0
	オ ル ゴ ー ル	6,132	8,695	2,563	141.8	103.1
	映 画 録 音	57,789	61,985	4,196	107.3	80.2
	ビ デ オ グ ラ ム	7,818,170	9,588,679	1,770,509	122.6	104.4
	外 国 入 金 録 音	423,215	449,109	25,894	106.1	126.4
	小 計	15,077,580	18,118,196	3,040,616	120.2	104.6
出版	出 版 等	525,592	589,907	64,315	112.2	89.6
	教 科 用 図 書 補 償 金	23,579	23,780	201	100.9	99.4
	小 計	549,171	613,687	64,516	111.7	90.0
特定 目的 複製	広 告 目 的 複 製	1,590,489	1,576,960	△ 13,528	99.1	94.2
	ゲ ー ム 目 的 複 製	2,458,917	2,989,661	530,744	121.6	105.9
	小 計	4,049,406	4,566,622	517,216	112.8	101.6
貸与	貸 レ コ ー ド	283,006	275,534	△ 7,471	97.4	75.4
	貸 ビ デ オ	154,894	193,856	38,962	125.2	84.3
	小 計	437,900	469,391	31,491	107.2	78.8
複合	通 信 カ ラ オ ケ	6,155,340	5,964,475	△ 190,864	96.9	102.8
	インタラクティブ配信	45,601,547	46,525,243	923,696	102.0	112.2
	小 計	51,756,887	52,489,718	732,831	101.4	111.0
使用料支出合計		127,228,546	134,993,817	7,765,271	106.1	107.5
私 的 録 音 補 償 金		2,076	2,495	419	120.2	79.4
授 業 目 的 公 衆 送 信 補 償 金		57,941	130,128	72,187	224.6	309.4
補償金支出合計		60,017	132,623	72,606	221.0	293.4
合 計		127,288,563	135,126,441	7,837,878	106.2	107.5

### 諸預り金振替支出

科 目		予 算 額	実 績 額	差 額	予算額比 (%)	前年度比 (%)
一 般 会 計 振 替		36,155	36,155	0	100.0	65.5
信 託 会 計 振 替		2,903	2,903	0	100.0	73.0
合 計		39,058	39,059	1	100.0	66.0

### 共通目的事業支出

科 目		予 算 額	実 績 額	差 額	予算額比 (%)	前年度比 (%)
共 通 目 的 事 業 支 出 ( 諸 委 員 会 )		5,408	3,590	△ 1,817	66.4	126.1
共 通 目 的 事 業 支 出 ( 国 際 社 会 貢 献 )		2,394	46,085	43,691	1,925.1	215.2
共 通 目 的 事 業 支 出 ( 著 作 権 教 育 )		138,872	17,263	△ 121,608	12.4	2,553.4
共 通 目 的 事 業 そ の 他 振 替		14	14	0	105.4	105.4
合 計		146,688	66,954	△ 79,733	45.6	268.3

総 合 計	127,474,309	135,232,455	7,758,146	106.1	107.6
-------	-------------	-------------	-----------	-------	-------

注 使用料等支出（分配）の実績額には、「収支差額金分配規程」に基づいて分配された前期繰越収支差額金1,287,687千円が、演奏等に448,759千円及び放送等に838,928千円含まれている。さらに、「諸預り金の管理に関する規程」により信託会計に振り替えられた諸預り金として、演奏等に1,011千円及び放送等に1,891千円合計2,903千円が含まれている。また、「著作物使用料分配規程9条7号」に基づいて分配された分配補償準備基金が放送等に70,718千円含まれている。

## 一般会計収入状況一覧表（年間）

### 経常収益

(単位：千円)

科 目		予 算 額	実 績 額	差 額	予算額比 (%)	前年度比 (%)
<b>手数料収入</b>						
演奏	演 奏 等	4,759,152	4,849,217		101.9	104.4
	放 送 等	2,387,175	2,331,015	△	97.6	101.6
	有 線 放 送 等	403,348	339,022	△	84.1	96.8
	映 画 上 映	69,810	80,428		115.2	108.8
	外 国 入 金 演 奏	58,395	73,820		126.4	127.6
	小 計	7,677,880	7,673,505	△	99.9	103.4
録音	オーディオディスク	397,487	469,927		118.2	103.8
	オーディオテープ	8,845	13,418		151.7	106.2
	オ ル ゴ ー ル	366	523		143.1	103.2
	映 画 録 音	14,447	15,496		107.3	80.2
	ビ デ オ グ ラ ム	781,814	958,758		122.6	104.4
	外 国 入 金 録 音	21,159	22,446		106.1	126.4
	小 計	1,224,118	1,480,572		121.0	104.2
出版	出 版 等	131,397	147,474		112.2	89.6
	教 科 用 図 書 補 償 金	4,715	4,756		100.9	99.4
	小 計	136,112	152,230		111.8	89.9
特定 目的 複製	広 告 目 的 複 製	76,502	82,555		107.9	97.6
	ゲ ー ム 目 的 複 製	183,679	218,715		119.1	102.7
	小 計	260,181	301,270		115.8	101.3
貸与	貸 レ コ ー ド	28,300	27,543	△	97.3	75.4
	貸 ビ デ オ	15,489	19,384		125.2	84.3
	小 計	43,789	46,928		107.2	78.8
複合	通 信 カ ラ オ ケ	553,978	506,844	△	91.5	103.1
	インタラクティブ配信	4,332,145	4,181,924	△	96.5	112.6
	小 計	4,886,123	4,688,769	△	96.0	111.4
補償金	私 的 録 音 補 償 金	207	240		116.0	79.2
	授業目的公衆送信補償金	5,504	10,977		199.5	348.0
	小 計	5,711	11,218		196.4	324.4
<b>手数料収入合計</b>		<b>14,233,914</b>	<b>14,354,493</b>	<b>120,579</b>	<b>100.8</b>	<b>105.7</b>
<b>会費収入</b>						
受 取 会 費		52,976	51,674	△	97.5	—
<b>会費収入合計</b>		<b>52,976</b>	<b>51,674</b>	<b>△ 1,302</b>	<b>97.5</b>	<b>—</b>
雑収益	受 取 利 息	5,753	5,994		104.2	85.0
	雑 収 益	1,912	7,866		411.4	176.4
	退職給付引当資産運用益	90,990	91,521		100.6	89.1
	諸預り金取崩収入（信託）	36,155	36,155		100.0	65.5
	諸預り金取崩収入（一般）	609	609		100.1	2,766.0
<b>雑収益合計</b>		<b>135,419</b>	<b>142,147</b>	<b>6,728</b>	<b>105.0</b>	<b>83.9</b>
<b>総 合 計</b>		<b>14,422,309</b>	<b>14,548,315</b>	<b>126,006</b>	<b>100.9</b>	<b>105.8</b>

# 一般会計支出状況一覧表（年間）

## 経常費用

（単位：千円）

科 目	予 算 額	実 績 額	差 額	予算額比 (%)	前年度比 (%)
<b>事業費</b>	<b>10,276,852</b>	<b>9,698,338</b>	<b>578,513</b>	<b>94.4</b>	<b>104.9</b>
給 与	3,455,388	3,331,955	123,432	96.4	101.3
臨時雇用費	469,943	421,948	47,994	89.8	113.0
退職給付費用	383,288	383,287	0	100.0	92.2
賞与引当金繰入	369,346	344,803	24,542	93.4	97.0
法定福利費	678,627	634,899	43,727	93.6	101.2
職員管理費	93,855	99,122	□ 5,267	105.6	104.0
賃借料	768,818	759,156	9,661	98.7	100.1
事務所管理費	79,788	48,972	30,815	61.4	91.6
消耗品費	12,133	9,877	2,255	81.4	89.4
租税公課	1,749	1,785	□ 36	102.1	95.9
支払負担金	111,286	131,380	□ 20,094	118.1	147.4
器具備品購入費	3,194	2,659	534	83.3	229.6
減価償却費	356,841	360,776	□ 3,935	101.1	123.0
支払利息	1,382	1,166	215	84.4	74.6
諸費	27,563	19,081	8,481	69.2	82.7
雑損失	408	402	5	98.7	29.8
調査費	451,524	400,821	50,702	88.8	138.1
旅費交通費	63,413	31,651	31,761	49.9	178.5
業務折衝費	9,348	8,451	896	90.4	193.9
手数料	173,213	145,184	28,028	83.8	102.8
通信費	269,920	183,180	86,739	67.9	92.8
訴訟費	97,817	35,474	62,342	36.3	57.2
海外出張費	44,609	32,434	12,174	72.7	152.5
機械計算関係費	1,848,006	1,849,416	□ 1,410	100.1	108.8
印刷関係費	31,281	34,227	□ 2,946	109.4	101.1
資料費	357,605	313,156	44,448	87.6	104.7
広報費	45,744	45,518	225	99.5	179.4
会議費	1,706	1,470	235	86.2	167.3
会員関係費	25,031	16,650	8,380	66.5	102.7
会員名簿作成費	792	872	□ 80	110.2	—
会報費	42,234	48,511	□ 6,277	114.9	105.1
諸預り金取崩振替支出（分配）	1,000	36	963	3.6	5.3

注 □印は、年間予算額を上回ったものを示す。

科 目	予 算 額	実 績 額	差 額	予算額比 (%)	前年度比 (%)
<b>管 理 費</b>	<b>3,540,741</b>	<b>3,299,894</b>	<b>240,846</b>	<b>93.2</b>	<b>102.6</b>
役 員 報 酬	247,683	244,152	3,530	98.6	102.6
給 与	830,248	770,229	60,018	92.8	103.0
臨 時 雇 用 費	18,839	17,102	1,736	90.8	72.0
役員退職金引当金繰入	41,299	42,587	□ 1,288	103.1	84.7
退 職 給 付 費 用	93,556	93,555	0	100.0	108.3
賞 与 引 当 金 繰 入	88,331	93,160	□ 4,829	105.5	108.0
法 定 福 利 費	180,615	176,283	4,331	97.6	101.1
厚 生 費	43,487	33,524	9,962	77.1	88.1
職 員 管 理 費	106,053	72,990	33,062	68.8	102.8
賃 借 料	186,268	185,168	1,099	99.4	100.4
事 務 所 管 理 費	87,719	71,130	16,588	81.1	80.4
消 耗 品 費	7,803	6,352	1,450	81.4	97.6
租 税 公 課	746,810	780,281	□ 33,471	104.5	103.5
支 払 負 担 金	21,093	20,601	492	97.7	100.0
監 査 費	13,421	13,507	□ 86	100.6	104.4
総 会 費	11,647	11,278	368	96.8	91.4
理 事 監 事 会 費	1,148	999	148	87.0	85.1
諸 委 員 会 費	12,741	10,751	1,989	84.4	199.5
器 具 備 品 購 入 費	1,054	803	250	76.3	140.1
減 価 償 却 費	28,043	30,793	□ 2,750	109.8	111.2
支 払 利 息	586	642	□ 56	109.7	67.2
諸 費	33,530	38,098	□ 4,568	113.6	137.3
雑 損 失	-	74	□ 74	-	-
調 査 費	56,334	57,795	□ 1,461	102.6	94.3
旅 費 交 通 費	4,977	3,215	1,761	64.6	90.1
業 務 折 衝 費	8,231	6,156	2,074	74.8	123.4
手 数 料	2,045	1,762	282	86.2	100.2
通 信 費	17,673	15,097	2,575	85.4	104.7
機 械 計 算 関 係 費	403,543	360,045	43,497	89.2	106.5
印 刷 関 係 費	6,477	5,720	756	88.3	177.3
資 料 費	2,378	2,385	□ 7	100.3	113.4
広 報 費	236,909	133,226	103,682	56.2	105.0
会 議 費	200	419	□ 219	209.6	374.9
予 備 金	604,716	-	604,716	0.0	-
<b>合 計</b>	<b>14,422,309</b>	<b>12,998,233</b>	<b>1,424,075</b>	<b>90.1</b>	<b>104.3</b>

注 □印は、年間予算額を上回ったものを示す。

## 一般会計受取入金及び設備等支出状況一覧表（年間）

### 受取入金

(単位：千円)

科 目	予 算 額	実 績 額	差 額	予算額比 (%)	前年度比 (%)
受 取 入 会 金	2,950	2,250	△ 700	76.3	74.4
<b>合 計</b>	<b>2,950</b>	<b>2,250</b>	<b>△ 700</b>	<b>76.3</b>	<b>74.4</b>

### 設備等支出

(単位：千円)

科 目	予 算 額	実 績 額	差 額	予算額比 (%)	前年度比 (%)
設 備 造 作	902	217	684	24.1	7.0
器 具 備 品	500	721	□ 221	144.2	37.5
ソ フ ト ウ ェ ア	651,839	603,825	48,013	92.6	262.7
ソフトウェア仮勘定	-206,434	-160,430	46,003	77.7	-122.8
電 話 加 入 権	－	-74	74	－	－
敷 金 及 び 保 証 金	－	757	□ 757	－	-127.5
会 員 権 等	－	-1,700	1,700	－	－
<b>合 計</b>	<b>446,807</b>	<b>443,317</b>	<b>3,489</b>	<b>99.2</b>	<b>121.5</b>

注 □印は、年間予算額を上回ったものを示す。

## 第5 法的措置実施件数

### (1) 演奏

( )内は2022年度同期

実施期	刑事	民事					合計
	告訴	本案訴訟	仮処分	民事調停	支払督促	その他	
第1四半期	0 件 (0件)	0 件 (0件)	1 件 (0件)	210 件 (206件)	0 件 (0件)	2 件 (1件)	213 件 (207件)
第2四半期	0 件 (0 件)	0 件 (0 件)	0 件 (0 件)	362 件 (366 件)	4 件 (2 件)	1 件 (9 件)	367 件 (377 件)
第3四半期	1 件 (0件)	0 件 (0件)	1 件 (0件)	403 件 (431件)	4 件 (3件)	4 件 (3件)	413 件 (437件)
第4四半期	0 件 (0件)	0 件 (0件)	1 件 (0件)	307 件 (216件)	5 件 (8件)	5 件 (8件)	318 件 (232件)
合計	1 件 (0件)	0 件 (0件)	3 件 (0件)	1,282 件 (1,219件)	13 件 (13件)	12 件 (21件)	1,311 件 (1,253件)

### (2) 録音・出版

管理楽曲を多数収録したライブ映像の無断複製物を販売していた事案について、刑事告訴（1 件）を行った。この事案においては、買い手を募る手段としてSNSが用いられていた。

### (3) 公衆送信

第4四半期に実施した法的措置はない。