

2023年度
第3四半期報告

The logo for JASRAC, consisting of the letters 'JASRAC' in a stylized, blue, outlined font. A registered trademark symbol (®) is located at the top right of the 'C'.
一般社団法人日本音楽著作権協会

目次

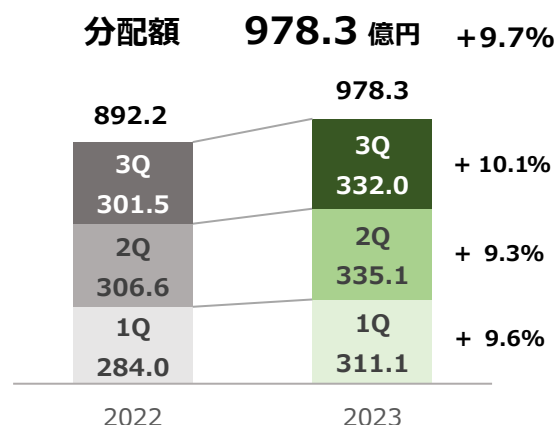
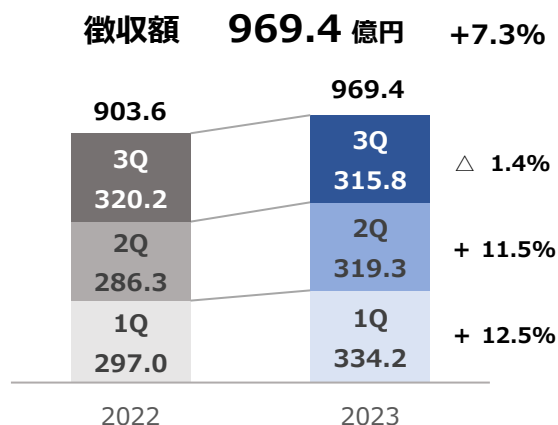
第1	概要	1
第2	主な分野の徴収実績	3
第3	主な分野の分配実績	6
第4	収支予算執行状況	8
【第3四半期】		
	信託会計収入状況一覧表	8
	信託会計支出状況一覧表	9
	一般会計収入状況一覧表	10
	一般会計支出状況一覧表	11
	一般会計受取入金及び設備等支出状況一覧表	13

【4月-12月累計】

信託会計収入状況一覧表	1 4
信託会計支出状況一覧表	1 5
一般会計収入状況一覧表	1 6
一般会計支出状況一覧表	1 7
一般会計受取入金及び設備等支出状況一覧表	1 9
第5 法的措置実施件数	2 0

第1 概要

1 徴収額及び分配額



※ 1Q：第1 四半期 2Q：第2 四半期 3Q：第3 四半期

※ 「%」は2022年度同期からの増減比率を示したものである。

■徴収額

第3 四半期の実績額は、315億8千万円であった。

2022年度同期比で4億4千万円の減（1.4%減）である。その主な内訳としては、演奏等が3億円の増（5.9%増）、オーディオディスクが1億1千万円の増（5.7%増）であった一方で、放送等が8億2千万円の減（12.2%減）、インタラクティブ配信が1億9千万円の減（1.6%減）であった。

第3 四半期までの累計（1Q+2Q+3Q）では969億4千万円となっており、2022年度同期比で65億7千万円の増（7.3%増）である。

主な分野の徴収実績は、3～5ページ記載のとおりである。

■分配額

第3 四半期の実績額は、332億円であった。

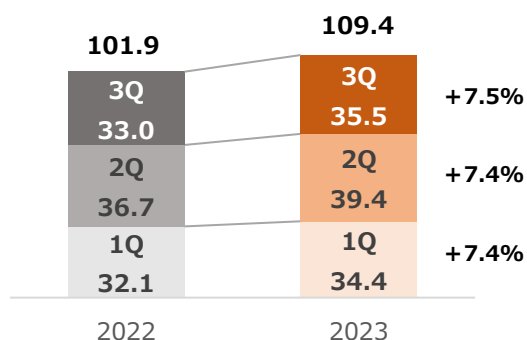
2022年度同期比で30億4千万円の増（10.1%増）である。これは、主に2023年4月から9月までの徴収額を反映したもので、インタラクティブ配信、ビデオグラム及び演奏等で大幅な増となった。

第3 四半期までの累計（1Q+2Q+3Q）では978億3千万円となっており、2022年度同期比で86億1千万円の増（9.7%増）である。

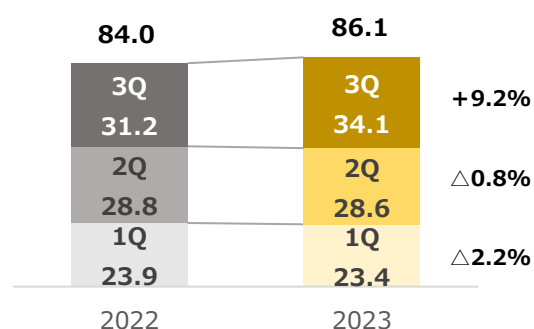
主な分野の分配実績は、6・7ページ記載のとおりである。

2 経常収益及び経常費用

経常収益 109.4 億円 +7.4%



経常費用 86.1 億円 +2.5%



※ 1Q：第1四半期 2Q：第2四半期 3Q：第3四半期

※ 「%」は2022年度同期からの増減比率を示したものである。

■ 経常収益

第3四半期の実績額は、35億5千万円であった。

2022年度同期比で2億4千万円の増（7.5%増）である。

分配の状況を反映し管理手数料収入がインタラクティブ配信で1億5千万円、ビデオグラムで6千万円の増となった。

第3四半期までの累計（1Q+2Q+3Q）では109億4千万円となっており、2022年度同期比で7億5千万円の増（7.4%増）である。

■ 経常費用

第3四半期の実績額は、34億1千万円であった。

2022年度同期比で2億8千万円の増（9.2%増）である。

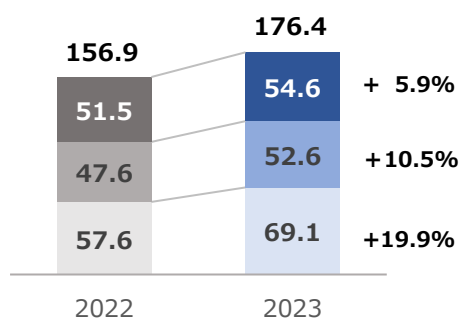
主に機械計算関係費及び支払負担金（国内外の団体に対する分担金や加盟費）で増となった。

第3四半期までの累計（1Q+2Q+3Q）では86億1千万円となっており、2022年度同期比で2億1千万円の増（2.5%増）である。

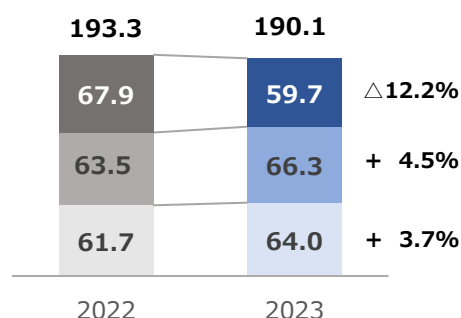
第2 主な分野の徴収実績

1 演奏

演奏等 **176.4** 億円 +12.4%



放送等 **190.1** 億円 △1.6%



※ グラフは下から第1四半期、第2四半期、第3四半期を示したものである。

※ 「%」は2022年度同期からの増減比率を示したものである。

第3四半期

種目	実績額 (億円)	2022年度同期比
上演・演奏会等	25.4	109.7%
社交場	4.0	109.6%
カラオケ	21.4	100.7%
BGM	0.8	102.3%
ビデオ上映	0.6	125.4%
遊技機	2.2	107.1%

第3四半期までの累計

種目	実績額 (億円)	2022年度同期比
上演・演奏会等	71.2	128.4%
社交場	13.9	104.7%
カラオケ	77.6	101.1%
BGM	4.6	103.2%
ビデオ上映	2.5	113.3%
遊技機	6.4	140.2%

第3四半期

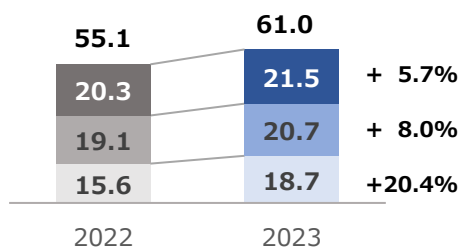
種目	実績額 (億円)	2022年度同期比
番組放送	46.4	84.9%
CM放送	13.2	100.1%

第3四半期までの累計

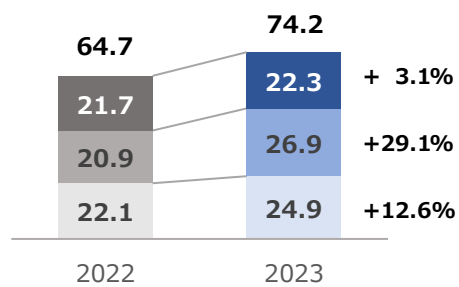
種目	実績額 (億円)	2022年度同期比
番組放送	151.7	97.3%
CM放送	38.4	103.0%

2 録音・特定目的複製

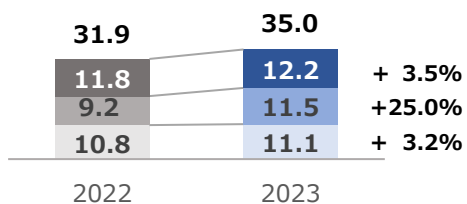
オーディオディスク **61.0** 億円 +10.7%



ビデオグラム **74.2** 億円 +14.7%



特定目的複製 **35.0** 億円 +9.6%

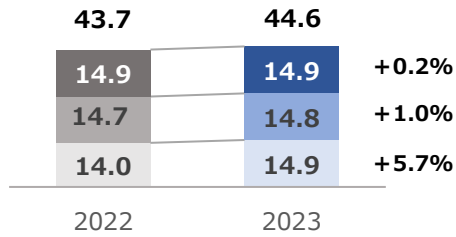


※ グラフは下から第1四半期、第2四半期、第3四半期を示したものである。

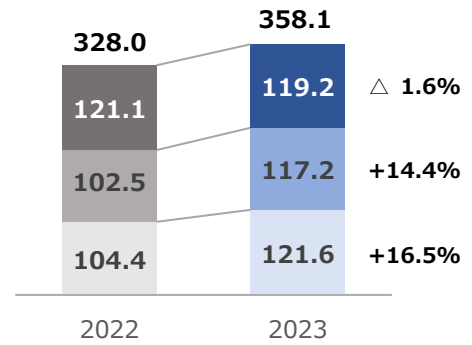
※ 「%」は2022年度同期からの増減比率を示したものである。

3 複合

通信カラオケ **44.6** 億円 +2.2%



インタラクティブ配信 **358.1** 億円 +9.2%



※ グラフは下から第1四半期、第2四半期、第3四半期を示したものである。

※ 「%」は2022年度同期からの増減比率を示したものである。

第3四半期

種目	実績額 (億円)	2022年度同期比
音楽ダウンロード	3.0	100.2%
音楽サブスクリプション	55.6	109.2%
動画等 (動画サブスクリプション、 動画投稿サービス等)	54.5	88.1%
インターネットCM	3.3	112.1%
その他	2.5	121.2%

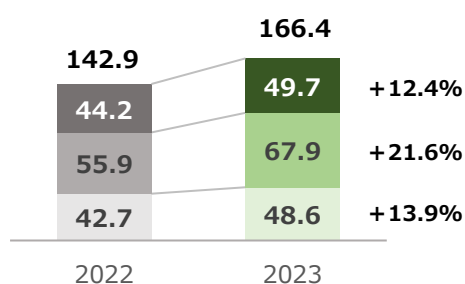
第3四半期までの累計

種目	実績額 (億円)	2022年度同期比
音楽ダウンロード	9.2	91.8%
音楽サブスクリプション	165.4	118.1%
動画等 (動画サブスクリプション、 動画投稿サービス等)	163.4	100.2%
インターネットCM	10.6	127.3%
その他	9.3	147.4%

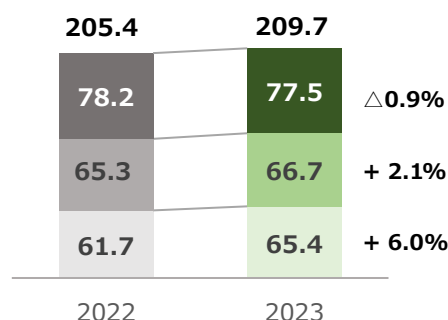
第3 主な分野の分配実績

1 演奏

演奏等 **166.4 億円** +16.4%



放送等 **209.7 億円** +2.1%



※ グラフは下から第1四半期、第2四半期、第3四半期を示したものである。

※ 「%」は2022年度同期からの増減比率を示したものである。

第3四半期

種目	実績額（億円）	2022年度同期比
上演・演奏会等	20.8	127.5%
社交場	3.7	93.2%
カラオケ	22.8	100.8%
遊技機	2.3	184.8%

※ 12月分配対象種目のみ記載

第3四半期

種目	実績額（億円）	2022年度同期比
番組放送	66.3	99.0%
CM放送	11.2	99.5%

第3四半期までの累計

種目	実績額（億円）	2022年度同期比
上演・演奏会等	64.6	147.7%
社交場	13.1	98.0%
カラオケ	80.6	103.3%
ビデオ上映	1.5	107.9%
遊技機	6.3	103.7%

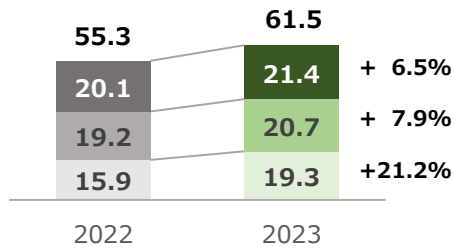
※ 6月、9月、12月分配対象種目のみ記載

第3四半期までの累計

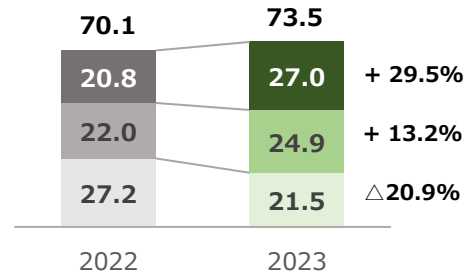
種目	実績額（億円）	2022年度同期比
番組放送	173.3	102.4%
CM放送	36.4	100.4%

2 録音・特定目的複製

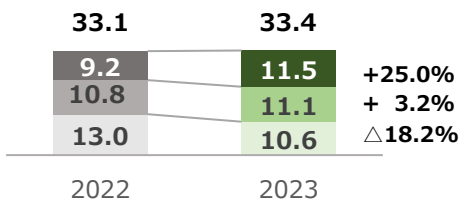
オーディオディスク **61.5** 億円 +11.2%



ビデオグラム **73.5** 億円 +4.8%

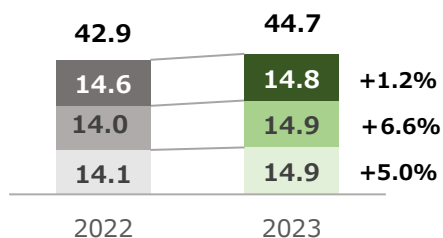


特定目的複製 **33.4** 億円 +0.9%

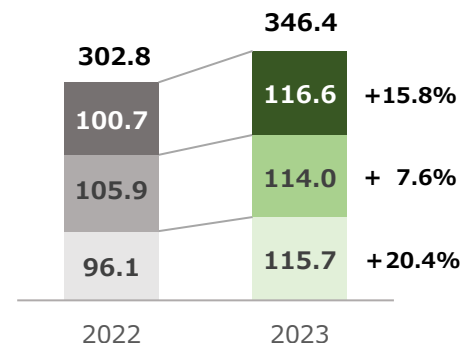


3 複合

通信カラオケ **44.7** 億円 +4.2%



インタラクティブ配信 **346.4** 億円 +14.4%



※ インタラクティブ配信の内訳は、分配データから計算することができないため掲載していない。

※ グラフは下から第1四半期、第2四半期、第3四半期を示したものである。

※ 「%」は2022年度同期からの増減比率を示したものである。

第4 収支予算執行状況

信託会計収入状況一覧表（第3四半期）

使用料等収入（徴収）

（単位：千円）

科 目		年間予算額	第3四半期実績額	差 額	年間予算額比 (%)	前年度同期比 (%)
演奏	演 奏 等	22,074,731	5,463,325	16,611,405	24.7	105.9
	放 送 等	27,307,547	5,972,742	21,334,804	21.9	87.8
	有 線 放 送 等	4,113,272	697	4,112,574	0.0	33.2
	映 画 上 映	310,849	96,051	214,797	30.9	143.9
	外 国 入 金 演 奏	1,479,186	456,560	1,022,625	30.9	115.8
小 計		55,285,585	11,989,377	43,296,207	21.7	96.5
録音	オーディオディスク	6,579,287	2,153,965	4,425,321	32.7	105.7
	オーディオテープ	146,162	46,726	99,435	32.0	66.2
	オ ル ゴ ー ル	6,183	1,804	4,378	29.2	48.2
	映 画 録 音	65,000	16,515	48,484	25.4	70.4
	ビ デ オ グ ラ ム	7,775,415	2,238,758	5,536,656	28.8	103.1
	外 国 入 金 録 音	520,814	160,043	360,770	30.7	122.4
小 計		15,092,861	4,617,813	10,475,047	30.6	104.1
出版	出 版 等	523,718	151,393	372,324	28.9	86.7
	教 科 用 図 書 補 償 金	23,344	-0	23,344	-0.0	0.3
小 計		547,062	151,392	395,669	27.7	86.7
特定 目的 複製	広 告 目 的 複 製	1,600,000	370,667	1,229,332	23.2	96.5
	ゲ ー ム 目 的 複 製	2,417,000	854,861	1,562,138	35.4	106.8
小 計		4,017,000	1,225,529	2,791,470	30.5	103.5
貸与	貸 レ コ ー ド	286,582	64,423	222,158	22.5	78.9
	貸 ビ デ オ	153,595	50,851	102,743	33.1	64.9
小 計		440,177	115,275	324,901	26.2	72.0
複合	通 信 カ ラ オ ケ	6,159,058	1,492,475	4,666,582	24.2	100.2
	イ ン タ ラ ク テ ィ ブ 配 信	45,450,087	11,922,691	33,527,395	26.2	98.4
小 計		51,609,145	13,415,167	38,193,977	26.0	98.6
使用料収入合計		126,991,830	31,514,557	95,477,272	24.8	98.5
私 的 録 音 補 償 金		2,076	1,109	966	53.4	72.6
授 業 目 的 公 衆 送 信 補 償 金		50,000	69,209	○ 19,209	138.4	164.6
補償金収入合計		52,076	70,319	○ 18,243	135.0	161.3
合 計		127,043,906	31,584,876	95,459,029	24.9	98.6

諸預り金取崩収入

科 目	年間予算額	第3四半期実績額	差 額	年間予算額比 (%)	前年度同期比 (%)
諸 預 り 金 取 崩	39,058	-	39,058	0.0	-
合 計	39,058	-	39,058	0.0	-

共通目的事業収入

科 目	年間予算額	第3四半期実績額	差 額	年間予算額比 (%)	前年度同期比 (%)
共 通 目 的 事 業 振 替 収 入	146,674	7,108	139,565	4.8	250.1
共 通 目 的 事 業 そ の 他 収 入	14	-	14	0.0	-
合 計	146,688	7,108	139,579	4.8	250.1

総 合 計	127,229,652	31,591,985	95,637,666	24.8	98.6
-------	-------------	------------	------------	------	------

注 ○印は、年間予算額を上回ったものを示す。

信託会計支出状況一覧表（第3四半期）

使用料等支出（分配）

(単位：千円)

科 目		年間予算額	第3四半期実績額	差 額	年間予算額比 (%)	前年度同期比 (%)
演奏	演 奏 等	21,555,793	4,976,477	16,579,315	23.1	112.4
	放 送 等	28,084,516	7,754,747	20,329,768	27.6	99.1
	有線放送等	4,245,820	419,672	3,826,147	9.9	100.0
	映 画 上 映	303,532	68,477	235,054	22.6	111.0
	外国入金演奏	1,167,941	358,193	809,747	30.7	99.8
小 計		55,357,602	13,577,568	41,780,033	24.5	103.7
録音	オーディオディスク	6,624,823	2,140,854	4,483,968	32.3	106.5
	オーディオテープ	147,451	36,969	110,481	25.1	76.5
	オルゴール	6,132	4,069	2,062	66.4	266.9
	映 画 録 音	57,789	13,563	44,225	23.5	83.1
	ビデオグラム	7,818,170	2,703,621	5,114,548	34.6	129.5
	外国入金録音	423,215	135,110	288,104	31.9	110.9
小 計		15,077,580	5,034,188	10,043,391	33.4	117.4
出版	出 版 等	525,592	132,186	393,405	25.2	106.1
	教科用図書補償金	23,579	24	23,554	0.1	-
小 計		549,171	132,210	416,960	24.1	106.1
特定 目的 複製	広告目的複製	1,590,489	395,106	1,195,382	24.8	133.0
	ゲーム目的複製	2,458,917	761,342	1,697,574	31.0	121.2
	小 計	4,049,406	1,156,449	2,892,956	28.6	125.0
貸与	貸レコード	283,006	67,392	215,613	23.8	77.2
	貸ビデオ	154,894	85,268	69,625	55.0	91.1
	小 計	437,900	152,661	285,238	34.9	84.4
複合	通信カラオケ	6,155,340	1,486,291	4,669,048	24.1	101.2
	インタラクティブ配信	45,601,547	11,662,414	33,939,132	25.6	115.8
	小 計	51,756,887	13,148,706	38,608,180	25.4	113.9
使用料支出合計		127,228,546	33,201,784	94,026,761	26.1	110.1
私的録音補償金		2,076	73	2,002	3.5	163.8
授業目的公衆送信補償金		57,941	-	57,941	0.0	-
補償金支出合計		60,017	73	59,943	0.1	163.8
合 計		127,288,563	33,201,857	94,086,705	26.1	110.1

諸預り金振替支出

科 目	年間予算額	第3四半期実績額	差 額	年間予算額比 (%)	前年度同期比 (%)
一般会計振替	36,155	-	36,155	0.0	-
信託会計振替	2,903	-	2,903	0.0	-
合 計	39,058	-	39,058	0.0	-

共通目的事業支出

科 目	年間予算額	第3四半期実績額	差 額	年間予算額比 (%)	前年度同期比 (%)
共通目的事業支出（諸委員会）	5,408	1,283	4,124	23.7	193.2
共通目的事業支出（国際社会貢献）	2,394	1,952	441	81.6	111.5
共通目的事業支出（著作権教育）	138,872	3,872	134,999	2.8	909.3
共通目的事業その他振替	14	-	14	0.0	-
合 計	146,688	7,108	139,579	4.8	250.1

総 合 計	127,474,309	33,208,965	94,265,343	26.1	110.1
--------------	--------------------	-------------------	-------------------	-------------	--------------

注 使用料等支出(分配)の実績額には、「収支差額金分配規程」に基づいて分配された前期繰越収支差額金第2回分として、演奏等に149,586千円及び放送等に279,642千円合計429,229千円が含まれている。さらに、「著作物使用料分配規程9条7号」に基づいて分配された分配補償準備基金第3回分として、放送等に17,679千円が含まれている。

一般会計収入状況一覧表（第3四半期）

経常収益

(単位：千円)

科 目	年 間 予 算 額	第3四半期実績額	差 額	年間予算額比 (%)	前年度同期比 (%)	
手数料収入						
演奏	演 奏 等	4,759,152	1,041,380	3,717,771	21.9	102.2
	放 送 等	2,387,175	659,102	1,728,072	27.6	99.1
	有 線 放 送 等	403,348	35,745	367,602	8.9	99.7
	映 画 上 映	69,810	15,749	54,060	22.6	102.1
	外 国 入 金 演 奏	58,395	17,899	40,495	30.7	99.7
	小 計	7,677,880	1,769,877	5,908,002	23.1	100.9
録音	オーディオディスク	397,487	129,095	268,391	32.5	106.3
	オーディオテープ	8,845	2,222	6,622	25.1	75.3
	オ ル ゴ ー ル	366	244	121	66.8	266.6
	映 画 録 音	14,447	3,390	11,056	23.5	83.1
	ビ デ オ グ ラ ム	781,814	270,341	511,472	34.6	129.5
	外 国 入 金 録 音	21,159	6,753	14,405	31.9	110.9
	小 計	1,224,118	412,047	812,070	33.7	120.0
出版	出 版 等	131,397	33,046	98,350	25.1	106.1
	教 科 用 図 書 補 償 金	4,715	4	4,710	0.1	-
	小 計	136,112	33,050	103,061	24.3	106.1
特定 目的 複製	広 告 目 的 複 製	76,502	20,448	56,053	26.7	122.0
	ゲ ー ム 目 的 複 製	183,679	55,600	128,078	30.3	114.5
	小 計	260,181	76,049	184,131	29.2	116.4
貸与	貸 レ コ ー ド	28,300	6,736	21,563	23.8	77.2
	貸 ビ デ オ	15,489	8,526	6,962	55.0	91.1
	小 計	43,789	15,263	28,525	34.9	84.4
複合	通 信 カ ラ オ ケ	553,978	133,716	420,261	24.1	101.2
	イ ン タ ラ ク テ ィ ブ 配 信	4,332,145	1,107,857	3,224,287	25.6	115.8
	小 計	4,886,123	1,241,574	3,644,548	25.4	114.0
補償金	私 的 録 音 補 償 金	207	7	199	3.5	164.7
	授 業 目 的 公 衆 送 信 補 償 金	5,504	-	5,504	0.0	-
	小 計	5,711	7	5,703	0.1	164.7
手数料収入合計		14,233,914	3,547,870	10,686,043	24.9	107.5
会費収入						
受 取 会 費		52,976	263	52,713	0.5	-
会費収入合計		52,976	263	52,713	0.5	-
雑収益	受 取 利 息	5,753	1,435	4,317	25.0	82.4
	雑 収 益	1,912	958	953	50.1	63.2
	退 職 給 付 引 当 資 産 運 用 益	90,990	-	90,990	0.0	-
	諸 預 り 金 取 崩 収 入 (信 託)	36,155	-	36,155	0.0	-
	諸 預 り 金 取 崩 収 入 (一 般)	609	-	609	0.0	-
雑収益合計		135,419	2,394	133,024	1.8	73.4
総 合 計		14,422,309	3,550,527	10,871,781	24.6	107.5

一般会計支出状況一覽表（第3四半期）

經常費用

(単位：千円)

科 目	年 間 予 算 額	第3四半期実績額	差 額	年間予算額比 (%)	前年度同期比 (%)
事業費	10,276,852	2,582,530	7,694,321	25.1	112.1
給 与	3,455,388	1,263,561	2,191,826	36.6	99.0
臨時雇用費	469,943	107,157	362,785	22.8	113.2
退職給付費用	383,288	-	383,288	0.0	-
賞与引当金繰入	369,346	-	369,346	0.0	-
法定福利費	678,627	121,103	557,523	17.8	146.9
職員管理費	93,855	45	93,809	0.0	10.8
賃借料	768,818	185,709	583,108	24.2	99.5
事務所管理費	79,788	11,453	68,334	14.4	90.8
消耗品費	12,133	1,776	10,356	14.6	72.1
租税公課	1,749	49	1,699	2.8	108.4
支払負担金	111,286	67,628	43,657	60.8	-
器具備品購入費	3,194	310	2,883	9.7	460.9
減価償却費	356,841	-	356,841	0.0	-
支払利息	1,382	842	539	61.0	63.2
諸費	27,563	7,938	19,624	28.8	97.8
雑損失	408	5	402	1.4	8.8
調査費	451,524	93,290	358,233	20.7	127.1
旅費交通費	63,413	7,741	55,671	12.2	145.9
業務折衝費	9,348	2,097	7,250	22.4	200.2
手数料	173,213	33,896	139,316	19.6	100.9
通信費	269,920	46,177	223,742	17.1	88.5
訴訟費	97,817	4,878	92,938	5.0	104.0
海外出張費	44,609	13,423	31,185	30.1	125.8
機械計算関係費	1,848,006	498,941	1,349,064	27.0	143.1
印刷関係費	31,281	7,709	23,571	24.6	113.8
資料費	357,605	80,866	276,738	22.6	107.0
広報費	45,744	11,366	34,377	24.8	101.6
会議費	1,706	555	1,150	32.6	3,096.5
会員関係費	25,031	3,779	21,251	15.1	71.6
会員名簿作成費	792	-	792	0.0	-
会報費	42,234	10,189	32,044	24.1	99.1
諸預り金取崩振替支出(分配)	1,000	31	968	3.2	32.9

科 目	年 間 予 算 額	第3四半期実績額	差 額	年間予算額比 (%)	前年度同期比 (%)
管 理 費	3,540,741	831,741	2,708,999	23.5	101.2
役 員 報 酬	247,683	79,877	167,805	32.2	102.3
給 与	830,248	294,738	535,509	35.5	102.0
臨 時 雇 用 費	18,839	4,169	14,669	22.1	55.6
役員退職金引当金繰入	41,299	—	41,299	0.0	—
退 職 給 付 費 用	93,556	—	93,556	0.0	—
賞 与 引 当 金 繰 入	88,331	—	88,331	0.0	—
法 定 福 利 費	180,615	34,234	146,380	19.0	147.7
厚 生 費	43,487	19,563	23,924	45.0	75.4
職 員 管 理 費	106,053	12,021	94,031	11.3	73.4
賃 借 料	186,268	45,486	140,781	24.4	100.2
事 務 所 管 理 費	87,719	16,487	71,231	18.8	102.3
消 耗 品 費	7,803	1,303	6,499	16.7	94.1
租 税 公 課	746,810	188,381	558,428	25.2	112.6
支 払 負 担 金	21,093	193	20,900	0.9	104.3
監 査 費	13,421	4,163	9,257	31.0	107.0
総 会 費	11,647	—	11,647	0.0	—
理 事 監 事 会 費	1,148	268	879	23.4	111.8
諸 委 員 会 費	12,741	3,357	9,383	26.4	643.0
器 具 備 品 購 入 費	1,054	12	1,041	1.1	6.1
減 価 償 却 費	28,043	—	28,043	0.0	—
支 払 利 息	586	338	247	57.7	63.6
諸 費	33,530	5,000	28,529	14.9	140.5
調 査 費	56,334	14,725	41,608	26.1	111.8
旅 費 交 通 費	4,977	1,875	3,101	37.7	98.9
業 務 折 衝 費	8,231	2,661	5,569	32.3	146.2
手 数 料	2,045	457	1,587	22.4	99.9
通 信 費	17,673	3,469	14,203	19.6	103.1
機 械 計 算 関 係 費	403,543	74,376	329,166	18.4	93.8
印 刷 関 係 費	6,477	597	5,879	9.2	134.5
資 料 費	2,378	148	2,229	6.2	46.1
広 報 費	236,909	23,456	213,452	9.9	56.1
会 議 費	200	376 □	176	188.0	460.4
予 備 金	604,716	—	604,716	0.0	—
合 計	14,422,309	3,414,271	11,008,037	23.7	109.2

注 □印は、年間予算額を上回ったものを示す。

一般会計受取入金及び設備等支出状況一覧表（第3四半期）

受取入金

(単位：千円)

科 目	年 間 予 算 額	第3四半期実績額	差 額	年間予算額比 (%)	前年度同期比 (%)
受 取 入 会 金	2,950	450	2,500	15.3	54.5
合 計	2,950	450	2,500	15.3	54.5

設備等支出

(単位：千円)

科 目	年 間 予 算 額	第3四半期実績額	差 額	年間予算額比 (%)	前年度同期比 (%)
設 備 造 作	902	-	902	0.0	-
器 具 備 品	500	-	500	0.0	-
ソ フ ト ウ ェ ア	651,839	55,361	596,477	8.5	96.0
ソフトウェア仮勘定 敷 金 及 び 保 証 金	-206,434	-7,621	-198,812	3.7	-6.7
	-	-434	434	-	321.7
合 計	446,807	47,305	399,501	10.6	27.7

信託会計収入状況一覧表（4-12月累計）

使用料等収入（徴収）

(単位：千円)

科 目		年 間 予 算 額	4-12 月 実 績 額	差 額	年 間 予 算 額 比 (%)	前 年 度 同 期 比 (%)
演奏	演 奏 等	22,074,731	17,642,389	4,432,341	79.9	112.4
	放 送 等	27,307,547	19,018,480	8,289,066	69.6	98.4
	有 線 放 送 等	4,113,272	1,941	4,111,330	0.0	8.9
	映 画 上 映	310,849	239,609	71,239	77.1	101.4
	外 国 入 金 演 奏	1,479,186	1,221,411	257,774	82.6	108.1
	小 計	55,285,585	38,123,832	17,161,752	69.0	104.7
録音	オーディオディスク	6,579,287	6,106,914	472,372	92.8	110.7
	オーディオテープ	146,162	171,523	○ 25,361	117.4	104.5
	オ ル ゴ ー ル	6,183	6,963	○ 780	112.6	100.2
	映 画 録 音	65,000	46,495	18,504	71.5	73.3
	ビ デ オ グ ラ ム	7,775,415	7,428,757	346,657	95.5	114.7
	外 国 入 金 録 音	520,814	419,939	100,874	80.6	110.3
	小 計	15,092,861	14,180,593	912,267	94.0	112.5
出版	出 版 等	523,718	412,484	111,233	78.8	90.4
	教 科 用 図 書 補 償 金	23,344	24,088	○ 744	103.2	101.2
	小 計	547,062	436,572	110,489	79.8	91.0
特定 目的 複製	広 告 目 的 複 製	1,600,000	1,218,219	381,780	76.1	97.5
	ゲ ー ム 目 的 複 製	2,417,000	2,282,256	134,743	94.4	117.4
	小 計	4,017,000	3,500,475	516,524	87.1	109.6
貸与	貸 レ コ ー ド	286,582	201,464	85,117	70.3	75.3
	貸 ビ デ オ	153,595	138,705	14,889	90.3	76.3
	小 計	440,177	340,170	100,006	77.3	75.7
複合	通 信 カ ラ オ ケ	6,159,058	4,469,602	1,689,455	72.6	102.2
	イ ン タ ラ ク テ ィ ブ 配 信	45,450,087	35,817,665	9,632,421	78.8	109.2
	小 計	51,609,145	40,287,268	11,321,876	78.1	108.4
使用料収入合計		126,991,830	96,868,912	30,122,917	76.3	107.3
私 的 録 音 補 償 金		2,076	2,238	○ 162	107.8	79.2
授 業 目 的 公 衆 送 信 補 償 金		50,000	69,210	○ 19,210	138.4	164.6
補償金収入合計		52,076	71,448	○ 19,372	137.2	159.2
合 計		127,043,906	96,940,361	30,103,544	76.3	107.3

諸預り金取崩収入

科 目	年 間 予 算 額	4-12 月 実 績 額	差 額	年 間 予 算 額 比 (%)	前 年 度 同 期 比 (%)
諸 預 り 金 取 崩	39,058	39,059	○ 1	100.0	66.0
合 計	39,058	39,059	○ 1	100.0	66.0

共通目的事業収入

科 目	年 間 予 算 額	4-12 月 実 績 額	差 額	年 間 予 算 額 比 (%)	前 年 度 同 期 比 (%)
共 通 目 的 事 業 振 替 収 入	146,674	26,589	120,084	18.1	155.2
共 通 目 的 事 業 そ の 他 収 入	14	7	6	52.8	104.9
合 計	146,688	26,596	120,091	18.1	155.2

総 合 計	127,229,652	97,006,017	30,223,634	76.2	107.3
--------------	--------------------	-------------------	-------------------	-------------	--------------

注 ○印は、年間予算額を上回ったものを示す。

信託会計支出状況一覧表（4-12月累計）

使用料等支出（分配）

（単位：千円）

科 目		年間予算額	4-12月実績額	差 額	年間予算額比 (%)	前年度同期比 (%)
演奏	演 奏 等	21,555,793	16,645,043	4,910,749	77.2	116.4
	放 送 等	28,084,516	20,972,318	7,112,197	74.7	102.1
	有線放送等	4,245,820	1,479,011	2,766,808	34.8	100.1
	映 画 上 映	303,532	253,849	49,682	83.6	113.6
	外国入金演奏	1,167,941	1,031,427	136,513	88.3	133.3
	小 計	55,357,602	40,381,650	14,975,951	72.9	108.2
録音	オーディオディスク	6,624,823	6,151,899	472,923	92.9	111.2
	オーディオテープ	147,451	181,076	○ 33,625	122.8	114.5
	オ ル ゴ ー ル	6,132	7,056	○ 924	115.1	146.6
	映 画 録 音	57,789	45,566	12,222	78.9	84.2
	ビデオグラム	7,818,170	7,352,807	465,362	94.0	104.8
	外国入金録音	423,215	339,207	84,007	80.2	137.4
小 計	15,077,580	14,077,613	999,966	93.4	108.2	
出版	出 版 等	525,592	439,716	85,875	83.7	91.0
	教科用図書補償金	23,579	23,780	○ 201	100.9	99.7
	小 計	549,171	463,496	85,674	84.4	91.4
特定 目的 複製	広告目的複製	1,590,489	1,206,292	384,196	75.8	93.6
	ゲーム目的複製	2,458,917	2,134,713	324,203	86.8	105.6
	小 計	4,049,406	3,341,006	708,399	82.5	100.9
貸与	貸レコード	283,006	210,648	72,357	74.4	74.4
	貸ビデオ	154,894	185,554	○ 30,660	119.8	83.6
	小 計	437,900	396,203	41,696	90.5	78.4
複合	通信カラオケ	6,155,340	4,476,236	1,679,103	72.7	104.2
	インタラクティブ配信	45,601,547	34,640,884	10,960,662	76.0	114.4
	小 計	51,756,887	39,117,121	12,639,765	75.6	113.1
使用料支出合計		127,228,546	97,777,091	29,451,454	76.9	109.6
私的録音補償金		2,076	1,305	770	62.9	83.2
授業目的公衆送信補償金		57,941	60,918	○ 2,977	105.1	-
補償金支出合計		60,017	62,223	○ 2,206	103.7	3,966.5
合 計		127,288,563	97,839,315	29,449,247	76.9	109.7

諸預り金振替支出

科 目	年間予算額	4-12月実績額	差 額	年間予算額比 (%)	前年度同期比 (%)
一般会計振替	36,155	36,155	○ 0	100.0	65.5
信託会計振替	2,903	2,903	○ 0	100.0	73.0
合 計	39,058	39,059	○ 1	100.0	66.0

共通目的事業支出

科 目	年間予算額	4-12月実績額	差 額	年間予算額比 (%)	前年度同期比 (%)
共通目的事業支出（諸委員会）	5,408	3,116	2,291	57.6	149.6
共通目的事業支出（国際社会貢献）	2,394	15,531	○ 13,137	648.8	106.3
共通目的事業支出（著作権教育）	138,872	7,940	130,931	5.7	1,837.3
共通目的事業その他振替	14	7	6	52.8	104.9
合 計	146,688	26,596	120,091	18.1	155.2

総 合 計	127,474,309	97,904,970	29,569,338	76.8	109.6
--------------	--------------------	-------------------	-------------------	-------------	--------------

注1 ○印は、年間予算額を上回ったものを示す。

注2 使用料等支出（分配）の実績額には、「収支差額金分配規程」に基づいて分配された前期繰越収支差額金第1、2回分として、演奏等に299,172千円及び放送等に559,285千円合計858,458千円が含まれている。さらに、「諸預り金の管理に関する規程」により信託会計に振り替えられた諸預り金として、演奏等に1,011千円及び放送等に1,891千円合計2,903千円が含まれている。また、「著作物使用料分配規程9条7号」に基づいて分配された分配補償準備基金第1、2、3回分として、放送等に53,039千円が含まれている。

一般会計収入状況一覧表（4-12月累計）

経常収益

(単位：千円)

科 目	年 間 予 算 額	4-12 月 実 績 額	差 額	年間予算額比 (%)	前年度同期比 (%)	
手数料収入						
演奏	演 奏 等	4,759,152	3,517,027	1,242,124	73.9	105.6
	放 送 等	2,387,175	1,782,507	604,667	74.7	102.1
	有 線 放 送 等	403,348	128,115	275,232	31.8	99.9
	映 画 上 映	69,810	58,384	11,425	83.6	104.5
	外 国 入 金 演 奏	58,395	51,544	6,850	88.3	133.3
	小 計	7,677,880	5,537,580	2,140,299	72.1	104.5
録音	オーディオディスク	397,487	371,201	26,285	93.4	110.8
	オーディオテープ	8,845	10,904	○ 2,059	123.3	113.2
	オ ル ゴ ー ル	366	424	○ 58	116.1	146.7
	映 画 録 音	14,447	11,391	3,055	78.9	84.2
	ビ デ オ グ ラ ム	781,814	735,216	46,597	94.0	104.8
	外 国 入 金 録 音	21,159	16,954	4,204	80.1	137.4
小 計	1,224,118	1,146,092	78,025	93.6	106.9	
出版	出 版 等	131,397	109,927	21,469	83.7	91.0
	教 科 用 図 書 補 償 金	4,715	4,756	○ 41	100.9	99.7
小 計	136,112	114,683	21,428	84.3	91.3	
特定 目的 複製	広 告 目 的 複 製	76,502	62,381	14,120	81.5	96.7
	ゲ ー ム 目 的 複 製	183,679	158,186	25,492	86.1	103.6
小 計	260,181	220,567	39,613	84.8	101.5	
貸与	貸 レ コ ー ド	28,300	21,057	7,242	74.4	74.4
	貸 ビ デ オ	15,489	18,554	○ 3,065	119.8	83.6
小 計	43,789	39,611	4,177	90.5	78.4	
複合	通 信 カ ラ オ ケ	553,978	402,715	151,262	72.7	104.2
	イ ン タ ラ ク テ ィ ブ 配 信	4,332,145	3,290,670	1,041,474	76.0	114.4
小 計	4,886,123	3,693,386	1,192,736	75.6	113.2	
補償金	私 的 録 音 補 償 金	207	125	81	60.8	82.9
	授 業 目 的 公 衆 送 信 補 償 金	5,504	5,787	○ 283	105.1	-
小 計	5,711	5,912	○ 201	103.5	3,899.1	
手数料収入合計		14,233,914	10,757,835	3,476,078	75.6	107.3
会費収入						
受 取 会 費		52,976	50,487	2,489	95.3	-
会費収入合計		52,976	50,487	2,489	95.3	-
雑収益	受 取 利 息	5,753	4,580	1,172	79.6	84.7
	雑 収 益	1,912	5,690	○ 3,778	297.6	182.5
	退 職 給 付 引 当 資 産 運 用 益	90,990	91,521	○ 531	100.6	89.1
	諸 預 り 金 取 崩 収 入 (信 託)	36,155	36,155	○ 0	100.0	65.5
	諸 預 り 金 取 崩 収 入 (一 般)	609	609	○ 0	100.1	2,766.0
雑収益合計		135,419	138,556	○ 3,137	102.3	83.3
総 合 計		14,422,309	10,946,878	3,475,430	75.9	107.4

注 ○印は、年間予算額を上回ったものを示す。

一般会計支出状況一覧表（4-12月累計）

経常費用

(単位：千円)

科 目	年 間 予 算 額	4-12 月 実 績 額	差 額	年間予算額比 (%)	前年度同期比 (%)
事業費	10,276,852	6,419,340	3,857,511	62.5	101.9
給 与	3,455,388	2,611,330	844,057	75.6	99.9
臨時雇用費	469,943	287,529	182,413	61.2	113.3
退職給付費用	383,288	383,287	0	100.0	92.2
賞与引当金繰入	369,346	-	369,346	0.0	-
法定福利費	678,627	334,063	344,563	49.2	101.3
職員管理費	93,855	53,982	39,872	57.5	103.7
賃借料	768,818	616,393	152,424	80.2	100.0
事務所管理費	79,788	36,438	43,349	45.7	100.6
消耗品費	12,133	6,207	5,925	51.2	85.2
租税公課	1,749	1,726	22	98.7	95.0
支払負担金	111,286	135,848 □	24,562	122.1	202.2
器具備品購入費	3,194	749	2,444	23.5	463.0
減価償却費	356,841	-	356,841	0.0	-
支払利息	1,382	1,078	303	78.0	69.4
諸費	27,563	13,590	13,972	49.3	82.6
雑損失	408	157	250	38.5	26.5
調査費	451,524	227,284	224,239	50.3	116.8
旅費交通費	63,413	23,057	40,355	36.4	176.7
業務折衝費	9,348	6,435	2,912	68.8	213.6
手数料	173,213	95,374	77,838	55.1	103.5
通信費	269,920	119,815	150,104	44.4	90.6
訴訟費	97,817	13,632	84,184	13.9	92.4
海外出張費	44,609	22,043	22,565	49.4	115.1
機械計算関係費	1,848,006	1,124,578	723,427	60.9	99.0
印刷関係費	31,281	21,351	9,929	68.3	117.3
資料費	357,605	217,745	139,859	60.9	104.3
広報費	45,744	24,358	21,385	53.2	139.8
会議費	1,706	615	1,090	36.1	1,189.9
会員関係費	25,031	4,714	20,316	18.8	71.8
会員名簿作成費	792	-	792	0.0	-
会報費	42,234	35,915	6,318	85.0	102.7
諸預り金取崩振替支出(分配)	1,000	31	968	3.2	32.6

注 □印は、年間予算額を上回ったものを示す。

科 目	年 間 予 算 額	4-12 月 実 績 額	差 額	年 間 予 算 額 比 (%)	前 年 度 同 期 比 (%)
管 理 費	3,540,741	2,197,843	1,342,897	62.1	104.6
役 員 報 酬	247,683	199,102	48,580	80.4	103.5
給 与	830,248	606,461	223,786	73.0	101.1
臨 時 雇 用 費	18,839	10,720	8,118	56.9	61.0
役 員 退 職 金 引 当 金 繰 入	41,299	—	41,299	0.0	—
退 職 給 付 費 用	93,556	93,555	0	100.0	108.3
賞 与 引 当 金 繰 入	88,331	—	88,331	0.0	—
法 定 福 利 費	180,615	94,093	86,521	52.1	101.2
厚 生 費	43,487	29,225	14,261	67.2	84.8
職 員 管 理 費	106,053	53,912	52,140	50.8	107.0
賃 借 料	186,268	151,968	34,299	81.6	100.3
事 務 所 管 理 費	87,719	40,765	46,953	46.5	103.9
消 耗 品 費	7,803	4,231	3,571	54.2	97.3
租 税 公 課	746,810	439,793	307,016	58.9	112.6
支 払 負 担 金	21,093	20,577	516	97.6	100.0
監 査 費	13,421	9,690	3,730	72.2	109.2
総 会 費	11,647	11,278	368	96.8	91.4
理 事 監 事 会 費	1,148	773	374	67.3	82.9
諸 委 員 会 費	12,741	8,386	4,354	65.8	635.0
器 具 備 品 購 入 費	1,054	74	979	7.1	22.7
減 価 償 却 費	28,043	—	28,043	0.0	—
支 払 利 息	586	492	93	84.0	66.2
諸 費	33,530	20,835	12,694	62.1	104.7
調 査 費	56,334	40,231	16,102	71.4	103.7
旅 費 交 通 費	4,977	3,051	1,925	61.3	107.6
業 務 折 衝 費	8,231	5,524	2,706	67.1	139.7
手 数 料	2,045	1,237	807	60.5	99.4
通 信 費	17,673	10,817	6,855	61.2	105.4
機 械 計 算 関 係 費	403,543	249,530	154,012	61.8	104.3
印 刷 関 係 費	6,477	3,664	2,812	56.6	176.5
資 料 費	2,378	2,027	350	85.2	106.4
広 報 費	236,909	85,417	151,491	36.1	110.7
会 議 費	200	402 □	202	201.5	445.3
予 備 金	604,716	—	604,716	0.0	—
合 計	14,422,309	8,617,183	5,805,125	59.7	102.5

注 □印は、年間予算額を上回ったものを示す。

一般会計受取入金及び設備等支出状況一覧表（4-12月累計）

受取入金

(単位：千円)

科 目	年 間 予 算 額	4-12 月 実 績 額	差 額	年間予算額比 (%)	前年度同期比 (%)
受 取 入 会 金	2,950	1,725	1,225	58.5	74.2
合 計	2,950	1,725	1,225	58.5	74.2

設備等支出

(単位：千円)

科 目	年 間 予 算 額	4-12 月 実 績 額	差 額	年間予算額比 (%)	前年度同期比 (%)
設 備 造 作	902	217	684	24.1	-
器 具 備 品	500	-	500	0.0	0.0
ソ フ ト ウ ェ ア	651,839	410,985	240,853	63.1	277.9
ソフトウェア仮勘定	-206,434	-144,364	-62,069	69.9	-120.8
敷 金 及 び 保 証 金	-	-4,506	4,506	-	106.9
会 員 権 等	-	-1,700	1,700	-	-
合 計	446,807	260,632	186,174	58.3	99.0

第5 法的措置実施件数

(1) 演奏

()内は2022年度同期

実施期	刑事	民事					合計
	告訴	本案訴訟	仮処分	民事調停	支払督促	その他	
第1四半期	0件 (0件)	0件 (0件)	1件 (0件)	210件 (206件)	0件 (0件)	2件 (1件)	213件 (207件)
第2四半期	0件 (0件)	0件 (0件)	0件 (0件)	362件 (366件)	4件 (2件)	1件 (9件)	367件 (377件)
第3四半期	1件 (0件)	0件 (0件)	1件 (0件)	403件 (431件)	4件 (3件)	4件 (3件)	413件 (437件)
合計	1件 (0件)	0件 (0件)	2件 (0件)	975件 (1,003件)	8件 (5件)	7件 (13件)	993件 (1,021件)

(2) 録音・出版

X（旧Twitter）を悪用して無断複製物を販売していた事案について、1件の刑事告訴を行った。
 使用料の支払を履行していない事案について、1件の民事調停を実施した。

(3) 公衆送信

ファイル共有ソフトを悪用して音楽ファイルを無断アップロードしていた事案について、1件の刑事告訴を行った。