

2023年度
第1四半期報告

JASRAC[®]

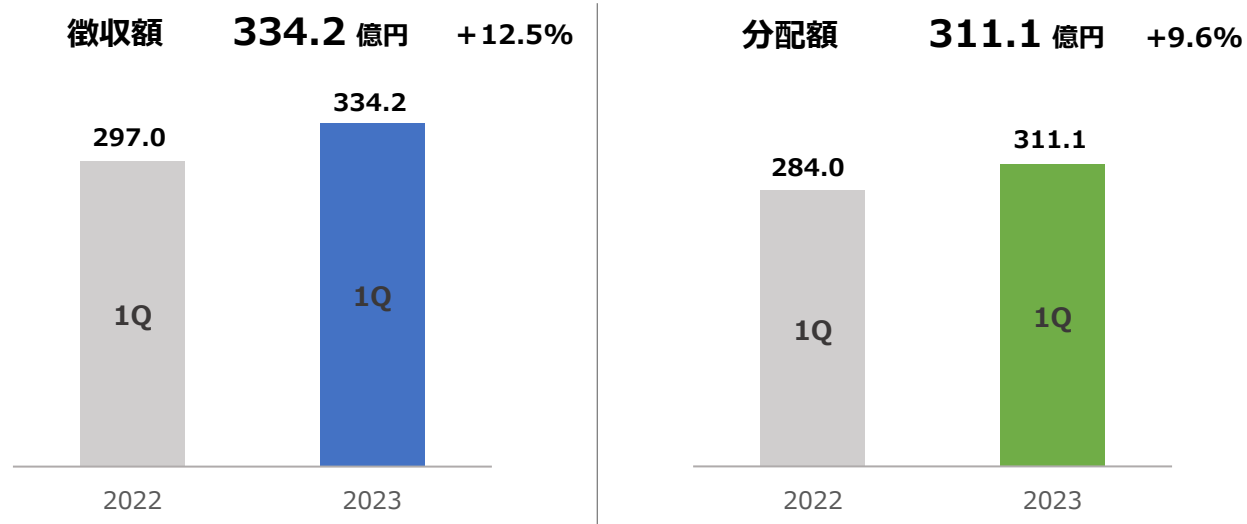
一般社団法人日本音楽著作権協会

目次

第1	概要	1
第2	主な分野の徴収実績	3
第3	主な分野の分配実績	6
第4	収支予算執行状況	8
	信託会計収入状況一覧表	8
	信託会計支出状況一覧表	9
	一般会計収入状況一覧表	10
	一般会計支出状況一覧表	11
	一般会計受取入金及び設備等支出状況一覧表	13
第5	法的措置実施件数	14

第1 概要

1 徴収額及び分配額



※ 1Q：第1四半期

※ 「%」は2022年度同期からの増減比率を示したものである。

■ 徴収額

第1四半期の実績額は、2022年度同期比37億1千万円増の334億2千万円であった。

インタラクティブ配信が好調を維持した（2022年度同期比16.5%増）ほか、上演・演奏会等が2022年度同期を大幅に上回り（61.1%増）、コロナ禍前の2019年度同期との比較でも24.8%増となった。

主な分野の徴収実績は、3～5ページ記載のとおりである。

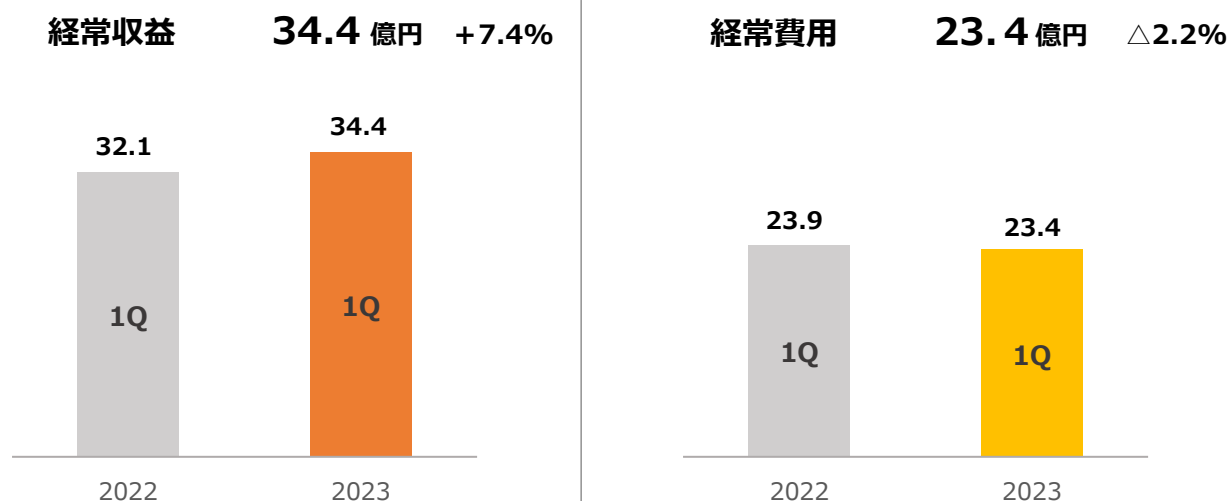
■ 分配額

第1四半期の実績額は、2022年度同期比27億1千万円増の311億1千万円であった。

これは、主に2022年10月から2023年3月までの徴収額を反映したもので、インタラクティブ配信及び演奏会等で大幅な増となった。

主な分野の分配実績は、6・7ページ記載のとおりである。

2 経常収益及び経常費用



※ 1Q：第1四半期

※ 「%」は2022年度同期からの増減比率を示したものである。

■ 経常収益

第1四半期の実績額は、2022年度同期比2億3千万円増の34億4千万円であった。

分配の状況を反映し管理手数料収入がインタラクティブ配信で1億8千万円、演奏等で3千万円の増となった。

■ 経常費用

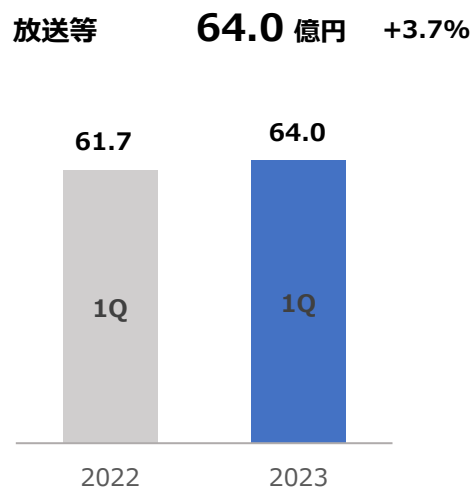
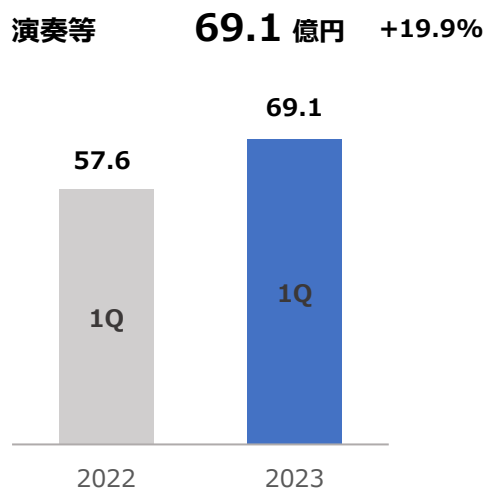
第1四半期の実績額は、2022年度同期比5千万円減の23億4千万円であった。

CISAC（著作権協会国際連合）との共同広報事業の実施により広報費が増（2022年度同期比3千万円増）となった一方で、機械計算関係費は大幅な減（2022年度同期比1億2千万円減）となった（※）。

（※）比較対象の2022年度同期には許諾請求システム（利用許諾契約や使用料請求に関する情報を管理するシステム）のサーバ機器交換に伴う一時費用の支出があったため。

第2 主な分野の徴収実績

1 演奏



※ 1Q：第1四半期

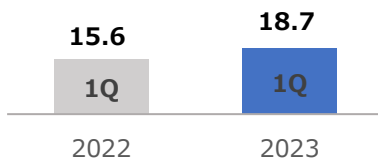
※ 「%」は2022年度同期からの増減比率を示したものである。

種目	実績額 (億円)	2022 年度同期比
上演・演奏会等	23.0	161.1%
社交場	6.1	105.6%
カラオケ	34.8	104.3%
BGM	1.9	105.6%
ビデオ上映	1.1	123.0%
遊技機	1.9	151.0%

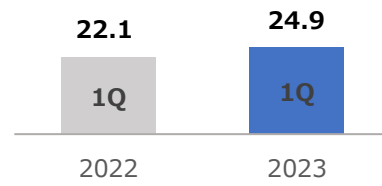
種目	実績額 (億円)	2022 年度同期比
番組放送	52.7	104.2%
CM 放送	11.2	101.6%

2 録音・特定目的複製

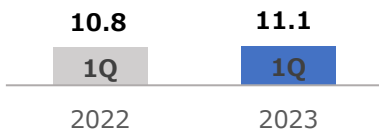
オーディオディスク **18.7** 億円 +20.4%



ビデオグラム **24.9** 億円 +12.6%



特定目的複製 **11.1** 億円 +3.2%

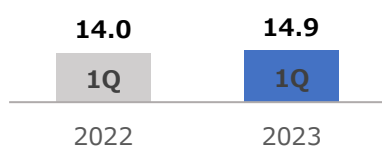


※ 1Q：第1四半期

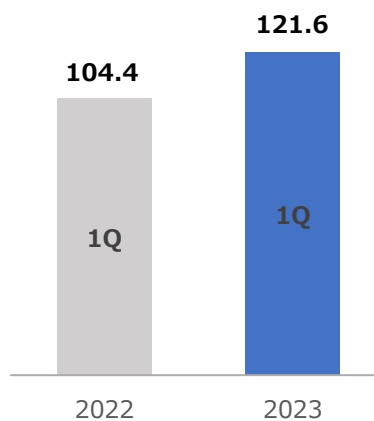
※ 「%」は2022年度同期からの増減比率を示したものである。

3 複合

通信カラオケ **14.9 億円** +5.7%



インタラクティブ配信 **121.6 億円** +16.5%



※ 1Q：第1四半期

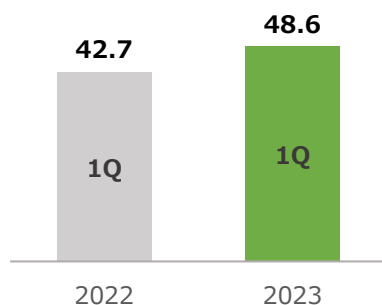
※ 「%」は2022年度同期からの増減比率を示したものである。

種目	実績額（億円）	2022年度同期比
音楽ダウンロード	3.3	90.3%
音楽サブスクリプション	54.1	132.5%
動画等（動画サブスクリプション、 動画投稿サービス等）	56.8	103.7%
インターネットCM	2.7	96.6%
その他	4.5	211.7%

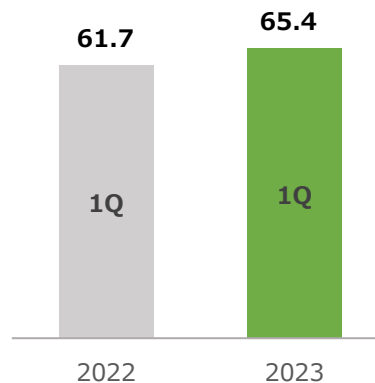
第3 主な分野の分配実績

1 演奏

演奏等 **48.6 億円** +13.9%



放送等 **65.4 億円** +6.0%



※ 1Q：第1四半期

※ 「%」は2022年度同期からの増減比率を示したものである。

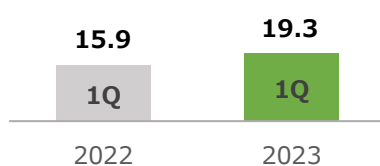
種目	実績額（億円）	2022年度同期比
上演・演奏会等	21.6	156.3%
社交場	3.3	90.5%
カラオケ	21.5	100.1%
遊技機	2.1	58.6%

※ 6月分配対象種目のみ記載

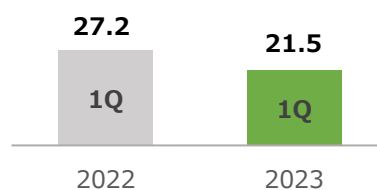
種目	実績額（億円）	2022年度同期比
番組放送	52.1	103.1%
CM放送	13.2	119.2%

2 録音・特定目的複製

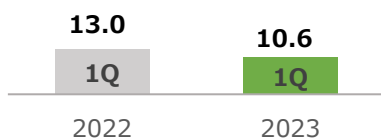
オーディオディスク **19.3 億円** +21.2%



ビデオグラム **21.5 億円** △20.9%

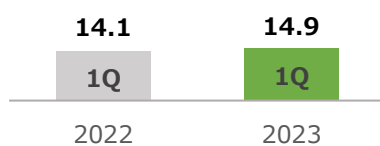


特定目的複製 **10.6 億円** △18.2%

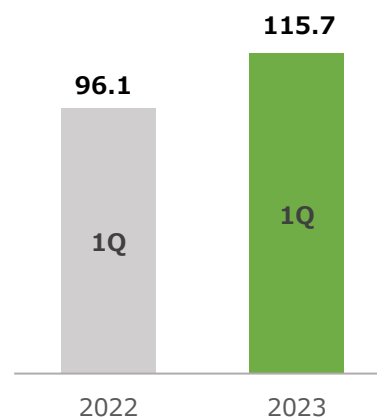


3 複合

通信カラオケ **14.9 億円** +5.0%



インタラクティブ配信 **115.7 億円** +20.4%



※ インタラクティブ配信の内訳は、分配データから計算することができないため掲載していない。

※ 1Q：第1四半期

※ 「%」は2022年度同期からの増減比率を示したものである。

第4 収支予算執行状況

信託会計収入状況一覧表（第1四半期）

使用料等収入（徴収）

（単位：千円）

科 目		年間予算額	第1四半期実績額	差 額	年間予算額比 (%)	前年度同期比 (%)
演奏	演 奏 等	22,074,731	6,913,604	15,161,126	31.3	119.9
	放 送 等	27,307,547	6,405,905	20,901,641	23.5	103.7
	有 線 放 送 等	4,113,272	1,522	4,111,749	0.0	9.1
	映 画 上 映	310,849	58,066	252,782	18.7	63.2
	外 国 入 金 演 奏	1,479,186	363,163	1,116,022	24.6	97.6
	小 計	55,285,585	13,742,263	41,543,321	24.9	110.6
録音	オーディオディスク	6,579,287	1,879,670	4,699,616	28.6	120.4
	オーディオテープ	146,162	69,537	76,624	47.6	122.3
	オ ル ゴ ー ル	6,183	1,542	4,640	24.9	93.8
	映 画 録 音	65,000	16,402	48,597	25.2	69.4
	ビ デ オ グ ラ ム	7,775,415	2,490,864	5,284,550	32.0	112.6
	外 国 入 金 録 音	520,814	136,609	384,204	26.2	106.2
小 計	15,092,861	4,594,627	10,498,233	30.4	115.3	
出版	出 版 等	523,718	131,242	392,475	25.1	83.4
	教 科 用 図 書 補 償 金	23,344	24,088	744	103.2	101.1
	小 計	547,062	155,331	391,730	28.4	85.7
特定 目的 複製	広 告 目 的 複 製	1,600,000	452,445	1,147,554	28.3	79.6
	ゲ ー ム 目 的 複 製	2,417,000	665,965	1,751,034	27.6	129.2
	小 計	4,017,000	1,118,410	2,898,589	27.8	103.2
貸与	貸 レ コ ー ド	286,582	69,663	216,918	24.3	70.1
	貸 ビ デ オ	153,595	85,028	68,566	55.4	100.0
	小 計	440,177	154,691	285,485	35.1	83.9
複合	通 信 カ ラ オ ケ	6,159,058	1,490,122	4,668,935	24.2	105.7
	イ ン タ ラ ク テ ィ ブ 配 信	45,450,087	12,165,844	33,284,242	26.8	116.5
	小 計	51,609,145	13,655,967	37,953,177	26.5	115.2
使用料収入合計		126,991,830	33,421,291	93,570,538	26.3	112.5
私 的 録 音 補 償 金		2,076	1,113	962	53.7	87.8
授 業 目 的 公 衆 送 信 補 償 金		50,000	0	49,999	0.0	-
補償金収入合計		52,076	1,114	50,961	2.1	87.8
合 計		127,043,906	33,422,405	93,621,500	26.3	112.5

諸預り金取崩収入

科 目	年間予算額	第1四半期実績額	差 額	年間予算額比 (%)	前年度同期比 (%)
諸 預 り 金 取 崩	39,058	39,059	1	100.0	66.0
合 計	39,058	39,059	1	100.0	66.0

共通目的事業収入

科 目	年間予算額	第1四半期実績額	差 額	年間予算額比 (%)	前年度同期比 (%)
共 通 目 的 事 業 振 替 収 入	146,674	3,090	143,583	2.1	25.0
共 通 目 的 事 業 そ の 他 収 入	14	-	14	0.0	-
合 計	146,688	3,090	143,597	2.1	25.0

総 合 計	127,229,652	33,464,555	93,765,096	26.3	112.4
--------------	--------------------	-------------------	-------------------	-------------	--------------

注 ○印は、年間予算額を上回ったものを示す。

信託会計支出状況一覧表（第1四半期）

使用料等支出（分配）

（単位：千円）

科 目		年 間 予 算 額	第1四半期実績額	差 額	年間予算額比 (%)	前年度同期比 (%)
演奏	演 奏 等	21,555,793	4,869,910	16,685,882	22.6	113.9
	放 送 等	28,084,516	6,544,781	21,539,734	23.3	106.0
	有 線 放 送 等	4,245,820	416,842	3,828,977	9.8	101.1
	映 画 上 映	303,532	97,642	205,889	32.2	188.9
	外 国 入 金 演 奏	1,167,941	365,307	802,633	31.3	127.9
	小 計	55,357,602	12,294,485	43,063,116	22.2	109.8
録音	オーディオディスク	6,624,823	1,935,548	4,689,274	29.2	121.2
	オーディオテープ	147,451	59,510	87,940	40.4	127.4
	オ ル ゴ ー ル	6,132	1,596	4,535	26.0	112.6
	映 画 録 音	57,789	15,564	42,224	26.9	108.2
	ビ デ オ グ ラ ム	7,818,170	2,152,323	5,665,846	27.5	79.1
	外 国 入 金 録 音	423,215	118,267	304,947	27.9	173.8
小 計	15,077,580	4,282,810	10,794,769	28.4	96.3	
出版	出 版 等	525,592	176,888	348,703	33.7	87.3
	教 科 用 図 書 補 償 金	23,579	-	23,579	0.0	0.0
	小 計	549,171	176,888	372,282	32.2	87.2
特定 目的 複製	広 告 目 的 複 製	1,590,489	358,741	1,231,747	22.6	84.6
	ゲ ー ム 目 的 複 製	2,458,917	707,405	1,751,511	28.8	80.5
	小 計	4,049,406	1,066,146	2,983,259	26.3	81.8
貸与	貸 レ コ ー ド	283,006	73,211	209,794	25.9	76.0
	貸 ビ デ オ	154,894	97,698	57,195	63.1	85.2
	小 計	437,900	170,909	266,990	39.0	81.0
複合	通 信 カ ラ オ ケ	6,155,340	1,491,054	4,664,285	24.2	105.0
	イ ン タ ラ ク テ ィ ブ 配 信	45,601,547	11,575,495	34,026,051	25.4	120.4
	小 計	51,756,887	13,066,550	38,690,336	25.2	118.4
使用料支出合計		127,228,546	31,057,791	96,170,754	24.4	109.4
私 的 録 音 補 償 金		2,076	24	2,051	1.2	31.4
授 業 目 的 公 衆 送 信 補 償 金		57,941	60,918	2,977	105.1	-
補償金支出合計		60,017	60,942	925	101.5	-
合 計		127,288,563	31,118,733	96,169,829	24.4	109.6

諸預り金振替支出

科 目	年 間 予 算 額	第1四半期実績額	差 額	年間予算額比 (%)	前年度同期比 (%)
一 般 会 計 振 替	36,155	36,155	0	100.0	65.5
信 託 会 計 振 替	2,903	2,903	0	100.0	73.0
合 計	39,058	39,059	1	100.0	66.0

共通目的事業支出

科 目	年 間 予 算 額	第1四半期実績額	差 額	年間予算額比 (%)	前年度同期比 (%)
共 通 目 的 事 業 支 出（諸委員会）	5,408	487	4,920	9.0	73.3
共 通 目 的 事 業 支 出（国際社会貢献）	2,394	1,261	1,132	52.7	10.8
共 通 目 的 事 業 支 出（著作権教育）	138,872	1,341	137,530	1.0	-
共 通 目 的 事 業 そ の 他 振 替	14	-	14	0.0	-
合 計	146,688	3,090	143,597	2.1	25.0

総 合 計	127,474,309	31,160,883	96,313,425	24.4	109.4
--------------	--------------------	-------------------	-------------------	-------------	--------------

注1 ○印は、年間予算額を上回ったものを示す。

注2 使用料等支出(分配)の実績額には、「諸預り金の管理に関する規程」により信託会計に振替えられた諸預り金として、演奏等に1,011千円及び放送等に1,891千円合計2,903千円が含まれている。さらに、「著作物使用料分配規程71条に基づく実施細則」に基づいて分配された分配補償準備基金第1回分として、放送等に17,679千円が含まれている。

一般会計収入状況一覧表（第1四半期）

経常収益

(単位：千円)

科 目	年 間 予 算 額	第 1 四 半 期 実 績 額	差 額	年 間 予 算 額 比 (%)	前 年 度 同 期 比 (%)	
手数料収入						
演奏	演 奏 等	4,759,152	1,027,834	3,731,317	21.6	103.8
	放 送 等	2,387,175	556,261	1,830,913	23.3	106.1
	有 線 放 送 等	403,348	35,477	367,870	8.8	101.0
	映 画 上 映	69,810	22,457	47,352	32.2	173.7
	外 国 入 金 演 奏	58,395	18,255	40,139	31.3	128.0
	小 計	7,677,880	1,660,287	6,017,592	21.6	105.3
録音	オ ー デ ィ オ デ ィ ス ク	397,487	116,865	280,621	29.4	120.8
	オ ー デ ィ オ テ ー プ	8,845	3,581	5,263	40.5	126.1
	オ ル ゴ ー ル	366	96	269	26.3	112.7
	映 画 録 音	14,447	3,891	10,555	26.9	108.2
	ビ デ オ グ ラ ム	781,814	215,210	566,603	27.5	79.1
	外 国 入 金 録 音	21,159	5,911	15,247	27.9	173.9
小 計	1,224,118	345,555	878,562	28.2	91.2	
出版	出 版 等	131,397	44,221	87,175	33.7	87.3
	教 科 用 図 書 補 償 金	4,715	-	4,715	0.0	0.0
小 計	136,112	44,221	91,890	32.5	87.2	
特定 目的 複製	広 告 目 的 複 製	76,502	19,146	57,355	25.0	92.8
	ゲ ー ム 目 的 複 製	183,679	51,390	132,288	28.0	77.0
小 計	260,181	70,537	189,643	27.1	80.7	
貸与	貸 レ コ ー ド	28,300	7,318	20,981	25.9	76.0
	貸 ビ デ オ	15,489	9,769	5,719	63.1	85.2
小 計	43,789	17,087	26,701	39.0	81.0	
複合	通 信 カ ラ オ ケ	553,978	134,148	419,829	24.2	105.0
	イ ン タ ラ ク テ ィ ブ 配 信	4,332,145	1,099,601	3,232,543	25.4	120.4
小 計	4,886,123	1,233,749	3,652,373	25.3	118.5	
補償金	私 的 録 音 補 償 金	207	2	204	1.1	31.1
	授 業 目 的 公 衆 送 信 補 償 金	5,504	5,787	283	105.1	-
小 計	5,711	5,789	78	101.4	-	
手数料収入合計		14,233,914	3,377,228	10,856,685	23.7	107.0
会費収入						
受 取 会 費		52,976	30,590	22,386	57.7	-
会費収入合計		52,976	30,590	22,386	57.7	-
雑収益	受 取 利 息	5,753	1,587	4,165	27.6	84.7
	雑 収 益	1,912	3,552	1,640	185.8	1,471.7
	退 職 給 付 引 当 資 産 運 用 益	90,990	-	90,990	0.0	-
	諸 預 り 金 取 崩 収 入 (信 託)	36,155	36,155	0	100.0	65.5
諸 預 り 金 取 崩 収 入 (一 般)	609	609	0	100.1	2,766.0	
雑収益合計		135,419	41,905	93,513	30.9	73.1
総 合 計		14,422,309	3,449,724	10,972,584	23.9	107.4

注 ○印は、年間予算額を上回ったものを示す。

一般会計支出状況一覽表（第1四半期）

經常費用

(単位：千円)

科 目	年 間 予 算 額	第 1 四 半 期 実 績 額	差 額	年 間 予 算 額 比 (%)	前 年 度 同 期 比 (%)
事 業 費	10,276,852	1,784,988	8,491,863	17.4	95.0
給 与 費	3,455,388	757,025	2,698,362	21.9	100.2
臨時雇用費	469,943	73,303	396,639	15.6	112.2
退職給付費用	383,288	-	383,288	0.0	-
賞与引当金繰入	369,346	-	369,346	0.0	-
法定福利費	678,627	103,623	575,003	15.3	98.1
職員管理費	93,855	27,312	66,542	29.1	104.2
賃借料	768,818	243,683	525,134	31.7	100.1
事務所管理費	79,788	12,097	67,690	15.2	109.8
消耗品費	12,133	1,620	10,512	13.4	68.6
租税公課	1,749	1,621	127	92.7	93.6
支払負担金	111,286	65,195	46,090	58.6	102.2
器具備品購入費	3,194	8	3,185	0.3	22.6
減価償却費	356,841	-	356,841	0.0	-
支払利息	1,382	124	1,257	9.0	91.7
諸費	27,563	3,206	24,356	11.6	82.1
雑損失	408	-	408	0.0	0.0
調査費	451,524	59,909	391,614	13.3	112.4
旅費交通費	63,413	6,865	56,547	10.8	217.1
業務折衝費	9,348	3,317	6,030	35.5	345.6
手数料	173,213	26,481	146,731	15.3	104.6
通信費	269,920	28,857	241,062	10.7	91.2
訴訟費	97,817	4,228	93,588	4.3	121.9
海外出張費	44,609	8,536	36,072	19.1	101.6
機械計算関係費	1,848,006	270,416	1,577,589	14.6	68.4
印刷関係費	31,281	3,682	27,598	11.8	104.8
資料費	357,605	63,324	294,280	17.7	104.5
広報費	45,744	7,314	38,429	16.0	291.6
会議費	1,706	23	1,682	1.4	146.6
会員関係費	25,031	535	24,495	2.1	129.4
会員名簿作成費	792	-	792	0.0	-
会報費	42,234	12,673	29,560	30.0	109.5
諸預り金取崩振替支出(分配)	1,000	-	1,000	0.0	-

科 目	年 間 予 算 額	第 1 四 半 期 実 績 額	差 額	年 間 予 算 額 比 (%)	前 年 度 同 期 比 (%)
管 理 費	3,540,741	557,910	2,982,830	15.8	107.9
役 員 報 酬	247,683	73,840	173,843	29.8	109.2
給 与	830,248	177,859	652,388	21.4	100.0
臨 時 雇 用 費	18,839	2,489	16,349	13.2	52.8
役 員 退 職 金 引 当 金 繰 入	41,299	-	41,299	0.0	-
退 職 給 付 費 用	93,556	-	93,556	0.0	-
賞 与 引 当 金 繰 入	88,331	-	88,331	0.0	-
法 定 福 利 費	180,615	29,957	150,657	16.6	97.6
厚 生 費	43,487	4,243	39,243	9.8	80.3
職 員 管 理 費	106,053	28,005	78,047	26.4	118.8
賃 借 料	186,268	60,350	125,917	32.4	100.1
事 務 所 管 理 費	87,719	12,019	75,699	13.7	108.9
消 耗 品 費	7,803	1,109	6,693	14.2	84.3
租 税 公 課	746,810	235	746,574	0.0	65.0
支 払 負 担 金	21,093	19,954	1,139	94.6	103.3
監 査 費	13,421	3,981	9,439	29.7	111.5
総 会 費	11,647	2,739	8,907	23.5	90.8
理 事 監 事 会 費	1,148	343	804	29.9	85.6
諸 委 員 会 費	12,741	2,299	10,441	18.0	403.4
器 具 備 品 購 入 費	1,054	59	994	5.6	50.2
減 価 償 却 費	28,043	-	28,043	0.0	-
支 払 利 息	586	18	567	3.2	82.8
諸 費	33,530	11,754	21,775	35.1	115.8
調 査 費	56,334	10,316	46,017	18.3	86.9
旅 費 交 通 費	4,977	295	4,681	5.9	45.0
業 務 折 衝 費	8,231	2,126	6,104	25.8	168.9
手 数 料	2,045	346	1,698	17.0	97.4
通 信 費	17,673	2,730	14,942	15.5	83.8
機 械 計 算 関 係 費	403,543	70,636	332,906	17.5	103.0
印 刷 関 係 費	6,477	715	5,761	11.1	78.3
資 料 費	2,378	1,785	592	75.1	147.6
広 報 費	236,909	37,693	199,215	15.9	405.9
会 議 費	200	2	197	1.2	36.4
予 備 金	604,716	-	604,716	0.0	-
合 計	14,422,309	2,342,899	12,079,409	16.2	97.8

一般会計受取入金及び設備等支出状況一覧表（第1四半期）

受取入金

(単位：千円)

科 目	年 間 予 算 額	第 1 四 半 期 実 績 額	差 額	年 間 予 算 額 比 (%)	前 年 度 同 期 比 (%)
受 取 入 会 金	2,950	825	2,125	28.0	91.7
合 計	2,950	825	2,125	28.0	91.7

設備等支出

(単位：千円)

科 目	年 間 予 算 額	第 1 四 半 期 実 績 額	差 額	年 間 予 算 額 比 (%)	前 年 度 同 期 比 (%)
設 備 造 作	902	-	902	0.0	-
器 具 備 品	500	-	500	0.0	0.0
ソ フ ト ウ ェ ア	651,839	322,586	329,253	49.5	925.8
ソ フ ト ウ ェ ア 仮 勘 定	-206,434	-139,052	-67,381	67.4	-4,426.8
敷 金 及 び 保 証 金	-	-1,612	1,612	-	112.5
合 計	446,807	181,921	264,885	40.7	496.3

第5 法的措置実施件数

(1) 演奏

()内は2022年度同期

刑事 告訴	民事					合計
	本案訴訟	仮処分	民事調停	支払督促	その他	
0件 (0件)	0件 (0件)	1件 (0件)	210件 (206件)	0件 (0件)	2件 (1件)	213件 (207件)

(2) 録音・出版

無断複製したDVDをSNSを利用して販売していた事案について、1件の刑事告訴を行った。

(3) 公衆送信

第1四半期に実施した法的措置はない。